

**Министерство науки и высшего образования Российской Федерации  
федеральное государственное бюджетное образовательное учреждение  
высшего образования  
«Российский химико-технологический университет  
имени Д.И. Менделеева»**

---

**«УТВЕРЖДЕНО»**

на заседании Ученого совета

РХТУ им. Д.И. Менделеева

протокол № 30 от «30» июня 2025 г.

**РАБОЧАЯ ПРОГРАММА ДИСЦИПЛИНЫ**

**«Аддитивные технологии»**

**Направление подготовки 28.04.02 Наноинженерия**

**Магистерская программа**

**«Функциональные и композиционные наноматериалы, изделия из них»**

**Квалификация «магистр»**

**Москва 2025**

Программа составлена зав. кафедрой химического и фармацевтического инжиниринга, д.т.н., профессором Меньшутиной Н.В., старшим преподавателем кафедры химического и фармацевтического инжиниринга, к.т.н. Абрамовым А.А.

Программа рассмотрена и одобрена на заседании кафедры химического и фармацевтического инжиниринга РХТУ им. Д.И. Менделеева «5» мая 2025 г., протокол № 6.

## 1. ЦЕЛЬ И ЗАДАЧИ ДИСЦИПЛИНЫ

Программа составлена в соответствии с требованиями Федерального государственного образовательного стандарта высшего образования – магистратура по направлению подготовки **28.04.02 Наноинженерия** (ФГОС ВО), накопленным опытом преподавания дисциплины кафедрой **Химического и фармацевтического инжиниринга** РХТУ им. Д.И. Менделеева. Программа рассчитана на изучение дисциплины в течение одного семестра.

Дисциплина **«Аддитивные технологии»** относится к части, формируемой участниками образовательных отношений блока Б1 «Дисциплины (модули)» учебного плана и рассчитана на изучение в 3 семестре. Программа дисциплины предполагает, что обучающиеся имеют теоретическую и практическую подготовку в области процессов и аппаратов химической технологии, математики, информатики, физической химии, общей химической технологии.

**1. Цель дисциплины «Аддитивные технологии»** – формирование у студентов базовых знаний о различных методах и технологиях аддитивного производства в области наноинженерии; формирование практических навыков использования аддитивных технологий для получения функциональных наноматериалов и изделий на их основе для различных областей применения.

**Задачи дисциплины:**

- изучение основных методов аддитивного производства, особенностей реализации процессов;
- ознакомление с материалами для реализации процессов аддитивного производства;
- изучение методов и подходов к компьютерному и математическому моделированию процессов аддитивного производства с целью расчета технологических параметров проведения процесса и анализа свойств конечных изделий;
- изучение конструкций и принципов работы оборудования для создания реализации процессов аддитивного производства;
- ознакомление с процессом интеграции аддитивных технологий в традиционные производственные технологии, включая автоматизацию процессов, повышение гибкости и оптимизацию затрат;
- формирование навыков практического применения аддитивных технологий для получения функциональных прототипов и изделий для различных отраслей;

Дисциплина **«Аддитивные технологии»** читается в 3 семестре. Контроль успеваемости студентов ведется по принятой в университете рейтинговой системе.

Рабочая программа дисциплины может быть реализована с применением электронных образовательных технологий и электронного обучения полностью или частично.

## 2. ТРЕБОВАНИЯ К РЕЗУЛЬТАТАМ ОСВОЕНИЯ ДИСЦИПЛИНЫ

Изучение дисциплины направлено на приобретение следующих **компетенций и индикаторов их достижения:**

**Профессиональные компетенции и индикаторы их достижения:**

Задача профессиональной деятельности	Объект или область знания	Код и наименование ПК	Код и наименование индикатора достижения ПК	Основание (профессиональный стандарт, анализ опыта) Обобщенные трудовые функции
<b>Научно-исследовательский тип задач профессиональной деятельности</b>				
Выполнение фундаментальных и прикладных работ поискового, теоретического и экспериментального характера с целью определения технических характеристик новой техники, а также комплекса работ по разработке технологической документации.	<p>– Химическое, химико-технологическое производство.</p> <p>– Сквозные виды профессиональной деятельности в промышленности (в сфере организации и проведения научно-исследовательских и опытно-конструкторских работ в области химического и химико-технологического производств).</p>	ПК-2. Способен проводить теоретические и аналитические исследования структуры и свойств функциональных и композиционных наноматериалов, осуществлять измерения и контроль параметров процессов при их получении.	<p>ПК-2.1 Знает основы процессов и технологий получения функциональных и композиционных нанообъектов и наноструктурированных материалов.</p> <p>ПК-2.3 Владеет навыками анализа результатов аналитических и теоретических исследований в области материалов нанотехнологии.</p>	Профессиональный стандарт 40.011 «Специалист по научно-исследовательским и опытно-конструкторским разработкам», утвержденный приказом Министерства труда и социальной защиты Российской Федерации от 04.03.2014 № 121 н, Обобщенная трудовая функция С. Проведение научно-исследовательских и опытно-конструкторских разработок. С /01.6. Осуществление научного руководства проведением исследований по отдельным задачам (уровень квалификации – б)
Выполнение фундаментальных и прикладных работ поискового, теоретического и	– Химическое, химико-технологическое производство.	ПК-3. Способен использовать информационные технологии, методы	ПК-3.1 Знает основные методы обработки данных для анализа результатов исследований при получении функциональных и композиционных наноматериалов.	Профессиональный стандарт 40.011 «Специалист по научно-исследовательским и опытно-конструкторским разработкам», утвержденный приказом

Задача профессиональной деятельности	Объект или область знания	Код и наименование ПК	Код и наименование индикатора достижения ПК	Основание (профессиональный стандарт, анализ опыта) Обобщенные трудовые функции
экспериментального характера с целью определения технических характеристик новой техники, а также комплекса работ по разработке технологической документации	– Сквозные виды профессиональной деятельности в промышленности (в сфере организации и проведения научно-исследовательских и опытно-конструкторских работ в области химического и химико-технологического производства).	математического моделирования и обработки данных для исследования, прогнозирования, расчетов структуры, свойств и процессов получения функциональных и композиционных наноматериалов	ПК-3.2 – Умеет использовать информационные технологии для исследования и прогнозирования структуры и свойств в области материалов нанотехнологии.	Министерства труда и социальной защиты Российской Федерации от 04.03.2014 № 121 н, Обобщенная трудовая функция С. Проведение научно-исследовательских и опытно-конструкторских разработок. С /01.6. Осуществление научного руководства проведением исследований по отдельным задачам (уровень квалификации – б)
			ПК-3.3 Владеет навыками математического моделирования для расчета основных параметров и масштабирования процессов получения функциональных и композиционных наноматериалов и наноструктурированных материалов и изделий из них	

В результате изучения дисциплины студент магистратуры должен:

*Знать:*

- методы и технологии аддитивного производства для объектов наноинженерии, их преимущества, недостатки и области применения;
- подходы к построению геометрии объектов с использованием современных систем автоматизированного проектирования;
- методы математического моделирования для процессов аддитивного производства.

*Уметь:*

- осуществлять выбор технологии аддитивного производства в зависимости от областей применения конечного изделия;
- разрабатывать геометрию конечного изделия с использованием современных систем автоматизированного проектирования;
- определять требуемые технологические параметры проведения процесса печати в зависимости от выбранной технологий аддитивного производства.

*Владеть:*

- навыками работы на аддитивном оборудовании;
- методами разработки геометрии изделий с использованием современных системы автоматизированного проектирования.

### 3. ОБЪЕМ ДИСЦИПЛИНЫ И ВИДЫ УЧЕБНОЙ РАБОТЫ

Виды учебной работы	Объём дисциплины		
	ЗЕ	Акад. ч.	Астр.ч.
<b>Общая трудоемкость дисциплины по учебному плану</b>	<b>5</b>	<b>180</b>	<b>135</b>
<b>Контактная работа – аудиторные занятия:</b>	<b>1,4</b>	<b>51</b>	<b>37</b>
<b>в том числе в форме практической подготовки:</b>	-	-	-
Лекции	0,2	8	5
Практические занятия (ПЗ)	-	43	-
Лабораторные работы (ЛР)	1,2	-	32
в том числе в форме практической подготовки:	-	-	-
<b>Самостоятельная работа (СР):</b>	<b>3,6</b>	<b>129</b>	<b>98</b>
<b>Вид итогового контроля:</b>	<b>Зачёт с оценкой</b>		

## 4. СОДЕРЖАНИЕ ДИСЦИПЛИНЫ

### 4.1 Разделы дисциплины и виды занятий

№ п/п	Раздел дисциплины	Академ. часов				
		Всего	Лекции	ПЗ	ЛР	СР
	<b>Введение</b>	<b>1,5</b>	<b>0,5</b>	<b>1</b>	–	–
<b>1</b>	<b>Раздел 1. Аддитивные технологии основные понятия и определения</b>	<b>22,5</b>	<b>1,5</b>	<b>1</b>	–	<b>20</b>
1.1	История развития аддитивных технологий. Классификация методов и технологий аддитивного производства. Области применения аддитивных технологий для нанотехнологий.	11	0,5	0,5	–	10
1.2	Основные принципы и устройства аддитивного оборудования для различных технологий. Материалы для аддитивных процессов.	11,5	1	0,5	–	10
<b>2</b>	<b>Раздел 2. Проектирование изделий для реализации аддитивных процессов</b>	<b>45</b>	<b>2</b>	<b>13</b>	–	<b>30</b>
2.1	Основы проектирования изделий для реализации процесса 3D-печати: требования, ограничения и возможности. Современные системы автоматизированного проектирования для построения и оптимизации геометрии изделий.	16	1	5	–	10
2.2	Подходы к моделированию механических свойств изделий, полученных с использованием аддитивных процессов.	29	1	8	–	20
<b>3</b>	<b>Раздел 3. Особенности выбора материалов для реализации аддитивных процессов</b>	<b>27</b>	<b>2</b>	<b>5</b>	–	<b>20</b>
3.1	Основные материалы. Подходы к функционализации материалов для задания требуемых свойств.	12	1	1	–	10
3.2	Материалы для реализации порошковых методов 3D-печати. Материалы для реализации полимеризационных методов 3D-печати. Материалы для реализации экструзионных методов 3D-печати. Особенности и области применения.	15	1	4	–	10
<b>4</b>	<b>Раздел 4. Области применения аддитивных процессов</b>	<b>85</b>	<b>2</b>	<b>24</b>	–	<b>59</b>
4.1	Производство изделий с использованием аддитивных технологий. Процессы получения композиционных и функциональных изделий с использованием аддитивных технологий.	37	1	12	–	24

№ п/п	Раздел дисциплины	Академ. часов				
		Всего	Лекции	ПЗ	ЛР	СР
4.2	Производство изделий для медицины, фармацевтики и химической промышленности с использованием аддитивных процессов.	49	1	12	–	35
	<b>ИТОГО</b>	<b>180</b>	<b>8</b>	<b>43</b>	<b>–</b>	<b>129</b>



## **4.2 Содержание разделов дисциплины**

**Введение.**

**Раздел 1. Аддитивные технологии основные понятия и определения.**

1.1. История развития аддитивных технологий. Классификация методов и технологий аддитивного производства. Области применения аддитивных технологий для нанотехнологий.

1.2. Основные принципы и устройства аддитивного оборудования для различных технологий. Материалы для аддитивных процессов.

**Раздел 2. Проектирование изделий для реализации аддитивных процессов**

2.1. Основы проектирования изделий для реализации процесса 3D-печати: требования, ограничения и возможности. Современные системы автоматизированного проектирования для построения и оптимизации геометрии изделий.

2.2. Подходы к моделированию механических свойств изделий, полученных с использованием аддитивных процессов.

**Раздел 3. Особенности выбора материалов для реализации аддитивных процессов**

3.3. Основные материалы. Подходы к функционализации материалов для задания требуемых свойств.

3.4. Материалы для реализации порошковых методов 3D-печати. Материалы для реализации полимеризационных методов 3D-печати. Материалы для реализации экструзионных методов 3D-печати. Особенности и области применения.

**Раздел 4. Области применения аддитивных процессов**

4.1. Производство изделий с использованием аддитивных технологий. Процессы получения композиционных и функциональных изделий с использованием аддитивных технологий.

4.2. Производство изделий для медицины, фармацевтики и химической промышленности с использованием аддитивных процессов.

## 5. СООТВЕТСТВИЕ СОДЕРЖАНИЯ ТРЕБОВАНИЯМ К РЕЗУЛЬТАТАМ ОСВОЕНИЯ ДИСЦИПЛИНЫ

№	Раздел дисциплины	Раздел 1	Раздел 2	Раздел 3	Раздел 4
<b>Знать:</b>					
1	методы и технологии аддитивного производства для объектов наноинженерии, их преимущества, недостатки и области применения;	+		+	+
2	подходы к построению геометрии объектов с использованием современных систем автоматизированного проектирования		+	+	
3	методы математического моделирования для процессов аддитивного производства.		+		+
<b>Уметь:</b>					
4	осуществлять выбор технологии аддитивного производства в зависимости от областей применения конечного изделия;	+		+	+
5	разрабатывать геометрию конечного изделия с использованием современных систем автоматизированного проектирования;		+	+	
6	определять требуемые технологические параметры проведения процесса печати в зависимости от выбранной технологий аддитивного производства	+	+		+
<b>Владеть:</b>					
7	навыками работы на аддитивном оборудовании	+		+	+
8	методами разработки геометрии изделий с использованием современных системы автоматизированного проектирования		+	+	
17	<b>Код и наименование ПК</b>	<b>Код и наименование индикатора достижения ПК</b>			
19	ПК-2. Способен проводить теоретические и аналитические исследования структуры и свойств функциональных и композиционных наноматериалов, осуществлять измерения и контроль параметров процессов при их получении.	ПК-2.1 Знает основы процессов и технологий получения функциональных и композиционных нанобъектов и наноструктурированных материалов.			
21	ПК-2. Способен проводить теоретические и аналитические исследования структуры и свойств функциональных и композиционных	ПК-2.3 Владеет навыками анализа результатов аналитических и теоретических исследований в области материалов наноинженерии.			

№	Раздел дисциплины		Раздел 1	Раздел 2	Раздел 3	Раздел 4
	наноматериалов, осуществлять измерения и контроль параметров процессов при их получении.					
22	ПК-3. Способен использовать информационные технологии, методы математического моделирования и обработки данных для исследования, прогнозирования, расчетов структуры, свойств и процессов получения функциональных и композиционных наноматериалов	ПК-3.1 Знает основные методы обработки данных для анализа результатов исследований при получении функциональных и композиционных наноматериалов.		+	+	
	ПК-3. Способен использовать информационные технологии, методы математического моделирования и обработки данных для исследования, прогнозирования, расчетов структуры, свойств и процессов получения функциональных и композиционных наноматериалов	ПК-3.2 – Умеет использовать информационные технологии для исследования и прогнозирования структуры и свойств в области материалов нанотехнологии	+			+
23	ПК-3. Способен использовать информационные технологии, методы математического моделирования и обработки данных для исследования, прогнозирования, расчетов структуры, свойств и процессов получения функциональных и композиционных наноматериалов	ПК-3.3 Владеет навыками математического моделирования для расчета основных параметров и масштабирования процессов получения функциональных и композиционных нанообъектов и наноструктурированных материалов и изделий из них		+		+

## 6. ПРАКТИЧЕСКИЕ И ЛАБОРАТОРНЫЕ ЗАНЯТИЯ

### 6.1 Практические занятия

Примерные темы практических занятий по дисциплине.  
Предусмотрены практические занятия обучающегося  
магистратуры в объеме 43 акад. ч.

№	№ раздела дисциплины	Темы практических занятий	Часы
1	1.1	Введение в аддитивные технологии: ознакомление с оборудованием и основами работы	1
2	2.1	Проектирование изделий для 3D-печати: использование CAD-систем (построение базовых моделей)	2
	2.2	Создание и оптимизация 3D-моделей для печати: основы геометрического проектирования	2
	2.3	Выбор технологии 3D-печати в зависимости от типа изделия и материала	1
	2.4	Работа с CAD/CAE-системами для подготовки моделей к печати (проверка на ошибки, оптимизация)	4
	2.5	Моделирование механических свойств изделий, полученных методом 3D-печати (прочность, износостойкость)	4
3	3.1	Оценка свойств материалов для аддитивного производства: полимеры, металлы, композиты	1
	3.2	Подбор и настройка оборудования для различных типов 3D-печати (экструзия, лазерная печать, стереолитография)	2
	3.3	Применение технологий аддитивного производства для создания биомедицинских изделий (печатные структуры для медицины, фармацевтики)	2
4	4.1	Настройка и использование оборудования для реализации процессов получения полимерных изделий с использованием технологии экструзии и полимеризации	2
	4.2	Экспериментальные исследования процессов получения полимерных изделий с настройкой и оптимизацией параметров	6
	4.3	Тестирование и оценка качества изделий, полученных методом 3D-печати: измерение точности и геометрии	2
	4.4	Анализ дефектов и ошибок печати: методы диагностики и оптимизации процесса	4
	4.5	Разработка изделия с использованием аддитивных технологий (от концепции до финального прототипа)	10

### 6.2 Лабораторные занятия

Лабораторные занятия по дисциплине «*Аддитивные технологии*» не предусмотрены.

## 7. САМОСТОЯТЕЛЬНАЯ РАБОТА

Учебной программой дисциплины «*Аддитивные технологии*» предусмотрена самостоятельная работа студента в объеме 129 акад. часов. Самостоятельная работа проводится с целью углубления знаний по дисциплине и предусматривает:

- регулярную проработку пройденного на лекциях и практических занятиях учебного материала;
- подготовку к контрольным работам;

- выполнение расчётно-графических работ согласно индивидуальному заданию;
- ознакомление и проработку рекомендованной литературы;
- подготовку к сдаче зачета и лабораторного практикума по курсу.

Планирование времени на самостоятельную работу, необходимого на изучение дисциплины, студентам лучше всего осуществлять на весь период изучения, предусматривая при этом регулярное повторение пройденного материала. Материал, законспектированный на лекциях, необходимо регулярно дополнять сведениями из литературных источников, представленных в рабочей программе. При работе с указанными источниками рекомендуется составлять краткий конспект материала, с обязательным фиксированием библиографических данных источника.

## **8. ПРИМЕРЫ ОЦЕНОЧНЫХ СРЕДСТВ ДЛЯ КОНТРОЛЯ ОСВОЕНИЯ ДИСЦИПЛИНЫ**

(РАЗДЕЛ ВЫПОЛНЕН В АВТОРСКОЙ РЕДАКЦИИ)

Совокупная оценка по дисциплине складывается из оценок за выполнение контрольной работы (максимальная оценка 20 баллов), поисково-аналитической работы (максимальная оценка 20 баллов) и расчетно-аналитической работы (максимальная оценка 20 баллов) и итогового контроля в форме дифференцированного зачёта (максимальная оценка 40 баллов).

### **8.1 Примерная тематика индивидуальной поисково-аналитической работы**

Индивидуальная работа направлена на углубление и расширение знаний в области аддитивных процессов.

#### **Примеры тем для индивидуальной поисково-аналитической работы**

1. Современные методы аддитивного производства: сравнительный анализ и выбор технологии для конкретных применений
2. Развитие материалов для аддитивных технологий: тенденции и перспективы
3. Экологические аспекты аддитивных технологий: возможности и вызовы
4. Интеграция аддитивных технологий в промышленное производство: вызовы и перспективы
5. Аддитивные технологии в медицине: от протезирования до биопринтинга
6. Проблемы и решения в сфере стандартизации и сертификации изделий, полученных с помощью аддитивных технологий
7. Роль аддитивных технологий в прототипировании и ускорении процесса разработки продуктов
8. Будущее аддитивных технологий: от массового производства до новых революционных применений

### **8.2 Примерная тематика расчетно-аналитической работы**

Расчетно-аналитическая работа направлена на разработку технологий получения композиционных материалов и изделий на их основе с использованием процессов аддитивного производства.

Пример задания на выполнение расчетно-аналитической работы

1. Провести анализ существующего цикла производства деталей машин на основе графита с использованием метода горячего прессования
2. Выявить технологические процессы, для которых возможна интеграция аддитивных процессов
3. Обосновать выбор технологии аддитивного производства и материалов
4. Разработать цифровую модель с использованием современных систем автоматизированного проектирования, провести анализ и оптимизацию геометрии
5. Провести технико-экономическое обоснования эффективности интеграции технологий аддитивного производства в рассматриваемый технологический процесс.

Фонд оценочных средств приведен в виде отдельного документа, являющегося неотъемлемой частью основной образовательной программы.

### **8.3 Пример задания для выполнения расчетно-аналитической работы**

Для текущего контроля предусмотрена 1 контрольная работа. Максимальная оценка составляет 20 баллов.

**Примеры вопросов к контрольной работе. Максимальная оценка – 20 баллов. Контрольная работа содержит 2 вопроса, по 10 баллов за вопрос.**

#### **Вариант 1**

Вопрос 1: Каковы основные принципы работы различных методов аддитивного производства (FDM, SLA, SLS), и в каких случаях каждый из них может быть наиболее эффективен для получения изделий с заданными механическими и функциональными свойствами? Проанализируйте преимущества и ограничения каждого метода с точки зрения технологического процесса, материалов и областей применения.

Вопрос 2: Какие современные подходы к выбору и функционализации материалов для аддитивных технологий являются наиболее перспективными? Рассмотрите методы модификации материалов, таких как полимеры, металлы и композиты, и их влияние на характеристики конечных изделий, полученных с использованием аддитивного производства.

#### **Вариант 2**

Вопрос 1: Объясните роль математического моделирования в процессе аддитивного производства. Как различные методы моделирования (например, конечные элементы, топологическая оптимизация) применяются для улучшения качества печати и оптимизации технологических параметров? Приведите примеры применения этих методов в реальных производственных задачах, таких как разработка сложных геометрий и анализ механических свойств изделий.

Вопрос 2: Какие вызовы и возможности существуют при интеграции аддитивных технологий в традиционные производственные процессы? Проанализируйте влияние аддитивного производства на производственные цепочки, включая вопросы автоматизации, сокращения времени на производство, а также изменения в управлении качеством и контроле продукции. Как это воздействует на бизнес-модели в различных отраслях промышленности?

### **8.4 Вопросы для итогового контроля освоения дисциплины (3 семестр – зачёт с оценкой)**

Билет для зачёта с оценкой включает контрольные вопросы по всем разделам рабочей программы дисциплины и содержит 3 вопроса.

1 вопрос – 10 баллов, вопрос 2 – 15 баллов, вопрос 3 – 15 баллов.

Максимальное количество баллов за зачёт с оценкой – 40 баллов.

#### **8.4.1 Примеры контрольных вопросов для итогового контроля освоения дисциплины (3 семестр – зачёт с оценкой)**

Билет для зачёта с оценкой включает контрольные вопросы по всем разделам рабочей программы дисциплины и содержит 3 вопроса.

1 вопрос – 10 баллов, вопрос 2 – 15 баллов, вопрос 3 – 15 баллов.

1. Охарактеризуйте принципы работы метода FDM (Fused Deposition Modeling) в аддитивном производстве. Какие типы материалов используются и какие преимущества

и ограничения данного метода?

2. Что такое SLA (Stereolithography) и как этот метод отличается от FDM? Опишите особенности SLA и его основные применения в промышленности.

3. Проанализируйте метод SLS (Selective Laser Sintering). Каковы основные принципы его работы, используемые материалы и ограничения по сравнению с другими методами аддитивного производства?

4. Опишите процесс экструзии в аддитивном производстве. Какие факторы влияют на качество изделий, получаемых методом экструзии?

5. Рассмотрите основные технологические этапы в аддитивном производстве с использованием лазерной технологии. Как этот метод используется в металлопечати?

6. Опишите технологию прямой металлопрототипирования (DMLS) и ее области применения.

7. Как технология FDM влияет на точность и геометрию конечных изделий? Как можно минимизировать ошибки, возникающие при печати?

8. Сравните методы FDM и SLA по точности печати, скорости и стоимости. В каких случаях каждый метод имеет преимущества?

9. Какие основные проблемы возникают при использовании аддитивных технологий для печати многокомпонентных изделий? Как их можно решить?

10. В чем заключается особенность технологии экструзии пластика в аддитивных технологиях? Какие применения она находит в различных отраслях?

11. Как выбираются материалы для аддитивного производства в зависимости от специфики технологии печати? Приведите примеры.

12. Проанализируйте применимость технологии SLS для печати металлических изделий. Какие ограничения и преимущества существуют для этого метода?

13. Охарактеризуйте использование технологии SLA в области медицинских приложений. Почему этот метод популярен в стоматологии и хирургии?

14. Какие преимущества предоставляет аддитивное производство по сравнению с традиционными методами при печати сложных и органических форм?

15. Какие особенности имеет технология аддитивного производства при создании изделий для аэрокосмической отрасли?

16. Опишите роль аддитивных технологий в производстве гибких элементов. Какие методики и материалы применяются для печати гибких и эластичных объектов?

17. Рассмотрите роль лазерной резки и лазерной печати в аддитивных технологиях. Как они используются для производства деталей с высокой точностью?

18. Как изменяются характеристики материала в зависимости от выбранного метода аддитивного производства? Приведите примеры.

19. Какие проблемы возникают при печати крупных объектов методом SLS? Как они могут быть решены?

20. Охарактеризуйте методы постобработки изделий, полученных методом аддитивного производства, и их влияние на конечные свойства.

21. Как влияет выбор технологии на стоимость и сроки производства? Оцените различные методы с точки зрения их затратности.

22. Проанализируйте технологические особенности печати металлических изделий методом FDM и SLS. Какие области промышленности используют эти методы?

23. Рассмотрите роль аддитивных технологий в производстве катализаторов и других специализированных материалов.

24. Какие ограничения существуют при печати объектов с высокой геометрической сложностью? Какие методы позволяют их преодолеть?

25. Опишите, как аддитивные технологии могут быть использованы для производства штампов и форм, традиционно изготавливаемых методом литья.

26. Какую роль играют аддитивные технологии в сфере автомобильной промышленности? Какие компоненты чаще всего производятся с использованием 3D-

печати?

27. Какие особенности существуют при выборе технологии 3D-печати для массового производства в машиностроении?

28. Проанализируйте, как аддитивное производство меняет подходы к проектированию изделий. Что изменилось в моделировании деталей для печати?

29. Какие факторы следует учитывать при выборе между методом SLS и методом SLA для печати сложных геометрий?

30. Какие изменения в проектировании и производственных процессах произошли с внедрением аддитивных технологий в производство?

31. Как выбор материала влияет на механические свойства изделий, полученных методом аддитивного производства? Оцените влияние таких факторов, как прочность, жесткость и термостойкость.

32. Как изменяются характеристики материалов при использовании различных методов аддитивного производства (например, FDM, SLA, SLS)? Приведите примеры для полимеров и металлов.

33. Рассмотрите методы функционализации материалов в аддитивных технологиях. Как добавление различных наполнителей или добавок изменяет свойства конечных изделий?

34. Проанализируйте влияние аддитивных технологий на возможности создания многослойных конструкций с различными свойствами материалов. Как это влияет на функциональность изделий?

35. Какие факторы необходимо учитывать при выборе полимерных материалов для аддитивного производства? Какие недостатки и преимущества существуют у популярных материалов, таких как PLA и ABS?

36. Как свойства материалов, таких как полиамиды и металлы, изменяются в процессе 3D-печати? Как это сказывается на прочности, долговечности и термостойкости изделий?

37. Рассмотрите перспективы применения экзотических материалов в аддитивных технологиях. Например, использование биоразлагаемых материалов или нанокompозитов. Каковы их преимущества и ограничения?

38. Какие инновационные подходы к модификации свойств полимерных и металлических материалов используются в аддитивных технологиях для улучшения их механических и термических характеристик?

39. Какие проблемы возникают при выборе материала для 3D-печати в аэрокосмической отрасли? Как выбираются материалы с учетом требований к прочности и весу?

40. Как аддитивные технологии влияют на использование материалов в микроэлектронике? Какие новые подходы к созданию компонентов появляются в связи с этим?

41. Как определяется оптимальный материал для аддитивного производства в зависимости от конкретных требований (прочность, химическая стойкость, гибкость и др.)? Приведите примеры.

42. Проанализируйте использование композитных материалов для аддитивного производства. Какие их особенности и преимущества при создании прочных и легких изделий?

43. Как аддитивные технологии могут быть использованы для производства продуктов из биологических материалов? Рассмотрите примеры в биомедицинских приложениях.

44. Рассмотрите использование 3D-печати для создания объектов с функциями, изменяющимися в зависимости от внешней среды, например, для создания «умных» материалов.

45. Как функционализация материалов, используемых в аддитивных



технологиях, может улучшить их эксплуатационные характеристики, такие как износостойкость или термостойкость?

46. В чем заключаются преимущества использования мета-материалов в аддитивном производстве? Как их применение расширяет возможности создания инновационных конструкций?

47. Как подбираются материалы для аддитивного производства в различных отраслях? Приведите примеры материалов для медицины, авиации, автомобилестроения.

48. Оцените роль экологически чистых и биоразлагаемых материалов в аддитивном производстве. Какие перспективы для их использования существуют в будущем?

49. Как использование наночастиц в материалах для 3D-печати влияет на механические и термические характеристики изделий? Рассмотрите это на примере металлов и полимеров.

50. Какие преимущества и недостатки есть у применения распечатываемых материалов, которые могут изменять свои характеристики в процессе эксплуатации?

51. Как аддитивные технологии позволяют создавать структуры с переменной плотностью материала? Приведите примеры и обсудите преимущества.

52. Проанализируйте использование материалов с памятью формы в аддитивных технологиях. Какие преимущества это может дать при производстве сложных конструкций?

53. Как методы функционализации материалов влияют на производственные процессы и качество получаемых изделий в промышленности?

54. Рассмотрите влияние выбора материала на срок службы изделий, полученных с использованием аддитивных технологий. Как это учитывается в различных отраслях?

55. Как современные методы функционализации материалов могут помочь в решении проблемы повышения экологичности 3D-печати?

56. Как выбор материала влияет на стоимость процесса аддитивного производства? Проанализируйте, какие факторы повышают цену изделий.

57. Какие тенденции в использовании новых материалов для 3D-печати могут изменить будущее производства? Рассмотрите это с точки зрения научных исследований и промышленных разработок.

58. Как использование многослойных материалов влияет на свойство конечных изделий? Оцените этот подход с точки зрения прочности и функциональности.

59. Какие критерии выбора материала являются определяющими при производстве изделий для высокотехнологичных отраслей (например, авиации или медицины)?

60. Какие ограничения в области материалов и технологий 3D-печати существуют для создания сложных, многофункциональных изделий?

61. Какие методы математического моделирования используются для расчета механических характеристик изделий, полученных методом аддитивного производства? Как эти методы помогают оптимизировать параметры печати и повысить точность изделий?

62. Проанализируйте роль топологической оптимизации в аддитивных технологиях. Как этот процесс влияет на проектирование более легких и прочных конструкций?

63. Рассмотрите методы оптимизации геометрии изделия для аддитивного производства. Как математическое моделирование помогает в снижении массы и улучшении функциональности деталей?

64. Как математическое моделирование помогает в прогнозировании механических свойств изделий, полученных с использованием аддитивных технологий? Какие расчеты необходимо учитывать при проектировании?

65. Охарактеризуйте роль численных методов в аддитивных технологиях для анализа прочности и деформируемости печатных изделий.
66. Как методы анализа конечных элементов (FEA) используются для расчета термических и механических нагрузок на детали, изготовленные с помощью аддитивных технологий?
67. Рассмотрите подходы к математическому моделированию для прогнозирования качества 3D-печати. Какие модели наиболее эффективны для предсказания точности изделий?
68. Какие ограничения существуют в методах математического моделирования для аддитивных технологий? Какие шаги можно предпринять для улучшения этих моделей?
69. Как используется оптимизация параметров печати в 3D-печати с учетом математического моделирования? Приведите примеры, когда это значительно улучшило качество изделий.
70. Как методы машинного обучения могут быть использованы для повышения эффективности процессов аддитивного производства? Какие практические примеры можно привести?
71. Проанализируйте, как использование топологической оптимизации влияет на экономику производства в аддитивных технологиях. Какие экономические преимущества можно получить?
72. Как различные методы математического моделирования помогают в проектировании изделий с заданными механическими свойствами, такими как прочность и жесткость?
73. Как модели с использованием конечных элементов помогают избежать дефектов и ошибок при аддитивном производстве? Какие методы корректировки ошибок используются на основе моделирования?
74. Оцените влияние методов математического моделирования на сокращение времени разработки изделий при аддитивном производстве.
75. Как математическое моделирование помогает в проектировании изделий, получаемых через многократную переработку материалов, и какие особенности этого процесса?
76. Рассмотрите, как методы математического моделирования и симуляции могут быть применены для предсказания и анализа распределения температуры в процессе аддитивного производства.
77. Охарактеризуйте использование компьютерных алгоритмов для расчета и проектирования структурных элементов изделий, производимых с помощью аддитивных технологий.
78. Какие подходы используются для прогнозирования термических деформаций в аддитивных технологиях, и как они помогают в улучшении качества изделий?
79. Как использование математического моделирования позволяет сократить количество дефектов в процессе аддитивного производства? Приведите примеры из практики.
80. Проанализируйте, какие методы оптимизации параметров 3D-печати могут быть использованы для улучшения скорости и точности производства.

### **8.5 Структура и пример билетов для зачёта с оценкой**

Зачёт с оценкой по дисциплине проводится в 3 семестре и включает контрольные задания по всем разделам рабочей программы дисциплины. Билет для зачёта с оценкой состоит из 3 вопросов, относящихся к указанным разделам.

Пример билета для зачёта с оценкой:

*«Утверждаю зав.  
кафедрой»  
Зав. каф. ХФИ  
(Должность, наименование кафедры)*

\_\_\_\_\_ Н.В. Меньшутина  
(Подпись) (И. О. Фамилия)

«\_\_» \_\_\_\_\_ 20\_\_ г.

**Министерство науки и высшего образования РФ  
Российский химико-технологический университет  
имени Д.И. Менделеева  
Кафедра химического и фармацевтического  
инжиниринга**

**28.04.02 Наноинженерия**

**Магистерская программа – «Функциональные и  
композиционные наноматериалы, изделия из них»**

**Дисциплина «Аддитивные технологии»**

**Билет № 1**

1. Охарактеризуйте принципы работы метода FDM (Fused Deposition Modeling) в аддитивном производстве. Какие типы материалов используются и какие преимущества и ограничения данного метода?

2. Как выбор материала влияет на механические свойства изделий, полученных методом аддитивного производства? Оцените влияние таких факторов, как прочность, жесткость и термостойкость.

3. Какие методы математического моделирования используются для расчета механических характеристик изделий, полученных методом аддитивного производства? Как эти методы помогают оптимизировать параметры печати и повысить точность изделий?

## **9. УЧЕБНО-МЕТОДИЧЕСКОЕ ОБЕСПЕЧЕНИЕ ДИСЦИПЛИНЫ**

### **9.1 Рекомендуемая литература**

#### **А. Основная литература**

1. Меньшутина Н.В., Мишина Ю.В., Алвес С.В. Инновационные технологии и оборудование фармацевтического производства. – Т.1. – М.: Издательство БИНОМ, 2012–328 с.
2. Меньшутина Н.В., Мишина Ю.В., Алвес С.В., Гордиенко М.Г., Гусева Е.В., Троянкин А.Ю. Инновационные технологии и оборудование фармацевтического производства. – Т.2. – М.: Издательство БИНОМ, 2013 – 480 с.

#### **Б. Дополнительная литература**

1. Мишина Ю.В., Меньшутина Н.В. Технологии и оборудование для производства твердых лекарственных форм (Часть 1): учебное пособие. – М.: РХТУ им. Д.И. Менделеева, 2010. – 148 с.
2. Мишина Ю.В., Меньшутина Н.В. Технологии и оборудование для производства твердых лекарственных форм (Часть 2): учебное пособие. – М.: РХТУ им. Д.И. Менделеева, 2010. – 152 с.
3. Алвес С.В., Меньшутина Н.В. Промышленное производство мягких лекарственных форм: учебное пособие. – М.: РХТУ им. Д.И. Менделеева, 2011. – 220 с.
4. Гусева Е.В., Меньшутина Н.В. Системы подготовки воздуха и воды на фармацевтических предприятиях: учебное пособие. – М.: РХТУ им. Д.И. Менделеева, 2015. – 116 с.
5. Гордиенко М.Г., Меньшутина Н.В. Контроль качества на фармацевтических предприятиях, аналитическое оборудование: учебное пособие. – М.: РХТУ им. Д.И. Менделеева, 2011. – 92 с.
6. Гусева Е.В., Троянкин А.Ю., Меньшутина Н.В. Организация чистых помещений. Применение изоляторных технологий: учебное пособие. – М.: РХТУ им. Д.И. Менделеева, 2015. – 56 с.

## 9.2 Рекомендуемые источники научно-технической информации

- Раздаточный иллюстративный материал к лекциям.
- Презентации к лекциям.
- Методические рекомендации по выполнению практических работ.

Научно-технические журналы:

- Журнал «Сверхкритические Флюиды: Теория и Практика», ISSN – 1992-8130;
- Журнал «The Journal of Supercritical Fluids», ISSN – 0896-8446;
- Журнал «Физика и техника высоких давлений», ISSN – 0868-5924;
- Журнал «High Pressure Phase Behaviour of Multicomponent Fluid Mixtures», ISBN – 978-0-444-88627-9;
- Журнал «High Pressure Liquids and Solutions», ISBN – 978-0-444-81946-8;
- Журнал «Computer Aided Chemical Engineering», ISSN – 1570-7946;
- Журнал «Computers and Chemical Engineering» ISSN – 0098-1354;
- Журнал «Drying Technology», ISSN – 1532-2300;

Ресурсы информационно-телекоммуникационной сети Интернет:

- Ресурсы ELSEVIER: [www.sciencedirect.com](http://www.sciencedirect.com).

## 9.3 Средства обеспечения освоения дисциплины

Для реализации рабочей программы подготовлены следующие средства обеспечения освоения дисциплины:

- компьютерные презентации интерактивных лекций;
- конспекты лекций в формате \*.pdf;
- банк вариантов контрольных работ – 20;
- банк вариантов лабораторных работ – 20;
- банк билетов для итогового контроля освоения дисциплины (зачёт с оценкой) – 20;
- предустановленное лицензионное программное обеспечение в компьютерном классе (Windows, Microsoft Office).

При использовании электронного обучения и дистанционных образовательных технологий занятия полностью или частично проводятся в режиме онлайн. При этом первый пункт списка дополняется или заменяется на:

- доступ к групповым чатам (ЕИОС), к вебинарам (webinar.ru, zoom.us), онлайн-конференции в Skype, электронная почта.

## 10. ПЕРЕЧЕНЬ ИНФОРМАЦИОННЫХ ТЕХНОЛОГИЙ, ИСПОЛЬЗУЕМЫХ В ОБРАЗОВАТЕЛЬНОМ ПРОЦЕССЕ

Информационную поддержку изучения дисциплины осуществляет Информационно-библиотечный центр (ИБЦ) РХТУ им. Д.И. Менделеева, который обеспечивает обучающихся основной учебной, учебно-методической и научной литературой, необходимой для организации образовательного процесса по дисциплине. Общий объем многоотраслевого фонда ИБЦ на 01.01.2025 составляет 1 563 142 экз.

Фонд ИБЦ располагает учебной, учебно-методической и научно-технической литературой в форме печатных и электронных изданий, а также включает официальные, справочно-библиографические, специализированные отечественные и зарубежные периодические и информационные издания. ИБЦ обеспечивает доступ к профессиональным базам данных, информационным, справочным и поисковым системам.

Каждый обучающийся обеспечен свободным доступом из любой точки, в которой имеется доступ к сети Интернет и к электронно-библиотечной системе (ЭБС) Университета, которая содержит различные издания по основным изучаемым дисциплинам и сформирована по согласованию с правообладателями учебной и учебно-методической литературы.

Для более полного и оперативного справочно-библиографического и информационного обслуживания в ИБЦ реализована технология Электронной доставки документов.

Полный перечень электронных информационных ресурсов, используемых в процессе обучения, представлен в основной образовательной программе.

## **11. МАТЕРИАЛЬНО-ТЕХНИЧЕСКОЕ ОБЕСПЕЧЕНИЕ ДИСЦИПЛИНЫ**

В соответствии с учебным планом занятия по дисциплине *«Аддитивные технологии»* проводятся в форме практических занятий и самостоятельной работы обучающегося.

### **11.1 Оборудование, необходимое в образовательном процессе**

На кафедре химического и фармацевтического инжиниринга имеется учебная аудитория для проведения лекций вместимостью не менее 30 человек, оборудованная электронными средствами демонстрации (компьютер со средствами звуковоспроизведения, проектор, экран) и учебной мебелью.

Библиотека, имеющая рабочие компьютерные места для студентов, оснащённые компьютерами с доступом к базам данных и выходом в Интернет.

Лаборатории кафедры оснащены современным оборудованием: лабораторная установка для грануляции и покрытия Hüttlin (Bosch, Германия), лабораторная установка псевдооживленного слоя Mini-Glatt (Германия), установка распылительной сушки Buchi Mini-Spray Dryer (Швейцария), изолятор компании SKAN AG (Швейцария), установка распылительной сушки Niro (Дания), лиофильная сушилка CoolSafe (Дания), стерилизующий ферментер/ биореактор Biostat Sartorius (Германия), установки собственной конструкции для проведения процессов в среде сверхкритических флюидов, тестер для проведения теста на растворение Sotax AT7 (Швейцария), спектрофотометр «Экрос» ПЭ-5400 (Россия), оптический микроскоп MicrosAustria (Австрия), вагоанализатор Axis A5g500 (Польша), многофункциональное устройство и др.

Материально-техническая база кафедры химического и фармацевтического инжиниринга постоянно обновляется и является достаточной для проведения необходимых лабораторных занятий.

### **11.2 Учебно-наглядные пособия**

По дисциплине *«Аддитивные технологии»* доступны учебные материалы. Реализованы лекции по учебным разделам в соответствии с программой дисциплины в виде презентаций. Доступны комплексы лабораторных работ и требования к отчетам, варианты заданий, руководство по работе с оборудованием, электронный раздаточный материал к разделам курса.

### **11.3 Компьютеры, информационно-телекоммуникационные сети, аппаратно-программные и аудиовизуальные средства**

На кафедре химического и фармацевтического инжиниринга имеется в достаточном количестве персональные компьютеры, укомплектованные проигрывателями CD и DVD, USB-портами, принтерами, многофункциональными устройствами и программными средствами; мультимедийное проекционное оборудование; веб-камеры;

цифровой фотоаппарат; копировальные аппараты; локальная сеть с выходом в Интернет; беспроводная точка доступа в локальную сеть и сеть Интернет.

#### 11.4 Печатные и электронные образовательные и информационные ресурсы

Для реализации дисциплины «*Сверхкритические технологии в промышленности*» на кафедре химического и фармацевтического инжиниринга используются информационно-методические материалы: учебные пособия; электронные учебные пособия; электронные презентации к разделам лекционных курсов; учебно-методические разработки кафедр в электронном виде; видеоуроки к разделам дисциплин.

Обеспеченность современными учебными пособиями, выпущенными преподавателями кафедры химического и фармацевтического инжиниринга для магистрантов, довольно высокая. Ко всем научным изданиям и учебным пособиям, выпущенным через РИО РХТУ им. Д.И. Менделеева, имеется доступ через фонды информационно-библиотечного фонда. Кроме того, большинство дисциплин, преподаваемых на кафедре, имеют развернутую информационно-образовательную и информационно-методическую поддержку, к ресурсам в сети Интернет.

#### 11.5 Перечень лицензионного программного обеспечения

№	Наименование программного продукта	Реквизиты договора поставки	Количество лицензий	Срок окончания действия лицензии
1	Microsoft Windows 8.1 Professional Get Genuine	Контракт № 62-64ЭА/2013, Microsoft Open License, Номер лицензии 62795478	24	Бессрочно
2	Microsoft Office Standard 2013	Контракт № 62-64ЭА/2013, MicrosoftOpenLicense, Номер лицензии 47837477	24	Бессрочно

## 12. ТРЕБОВАНИЯ К ОЦЕНКЕ КАЧЕСТВА ОСВОЕНИЯ ПРОГРАММЫ

Наименование разделов	Основные показатели оценки	Формы и методы контроля и оценки
<b>Раздел 1.</b> Аддитивные технологии основные понятия и определения	<i>Знает:</i> методы и технологии аддитивного производства для объектов нанотехнологии, их преимущества, недостатки и области применения. <i>Умеет:</i> осуществлять выбор технологии аддитивного производства в зависимости от областей применения конечного изделия; определять требуемые технологические параметры проведения процесса печати в зависимости от выбранной технологии аддитивного производства	Оценка за поисково-аналитическую работу  Оценка на зачёте с оценкой

Наименование разделов	Основные показатели оценки	Формы и методы контроля и оценки
	<i>Владеет:</i> навыками работы на аддитивном оборудовании.	
<b>Раздел 2.</b> Проектирование изделий для реализации аддитивных процессов	<p><i>Знает:</i> подходы к построению геометрии объектов с использованием современных систем автоматизированного проектирования; методы математического моделирования для процессов аддитивного производства.</p> <p><i>Умеет:</i> разрабатывать геометрию конечного изделия с использованием современных систем автоматизированного проектирования; определять требуемые технологические параметры проведения процесса печати в зависимости от выбранной технологий аддитивного производства.</p> <p><i>Владеет:</i> методами разработки геометрии изделий с использованием современных системы автоматизированного проектирования.</p>	<p>Оценка за расчетно-аналитическую работу</p> <p>Оценка на зачёте с оценкой</p>
<b>Раздел 3.</b> Особенности выбора материалов для реализации аддитивных процессов	<p><i>Знает:</i> подходы к построению геометрии объектов с использованием современных систем автоматизированного проектирования.</p> <p><i>Умеет:</i> осуществлять выбор технологии аддитивного производства в зависимости от областей применения конечного изделия; разрабатывать геометрию конечного изделия с использованием современных систем автоматизированного проектирования.</p> <p><i>Владеет:</i> навыками работы на аддитивном оборудовании; методами разработки геометрии изделий с использованием современных системы автоматизированного проектирования.</p>	<p>Оценка за поисково-аналитическую работу</p> <p>Оценка за контрольную работу</p> <p>Оценка на зачёте с оценкой</p>

Наименование разделов	Основные показатели оценки	Формы и методы контроля и оценки
<b>Раздел 4.</b> Области применения аддитивных процессов	<p><i>Знает:</i> методы и технологии аддитивного производства для объектов наноинженерии, их преимущества, недостатки и области применения; методы математического моделирования для процессов аддитивного производства.</p> <p><i>Умеет:</i> осуществлять выбор технологии аддитивного производства в зависимости от областей применения конечного изделия; определять требуемые технологические параметры проведения процесса печати в зависимости от выбранной технологий аддитивного производства.</p> <p><i>Владеет:</i> навыками работы на аддитивном оборудовании.</p>	<p>Оценка за расчетно-аналитическую работу</p> <p>Оценка за контрольную работу</p> <p>Оценка на зачёте с оценкой</p>

### **13. ОСОБЕННОСТИ ОРГАНИЗАЦИИ ОБРАЗОВАТЕЛЬНОГО ПРОЦЕССА ДЛЯ ИНВАЛИДОВ И ЛИЦ С ОГРАНИЧЕННЫМИ ВОЗМОЖНОСТЯМИ ЗДОРОВЬЯ**

Обучение инвалидов и лиц с ограниченными возможностями здоровья осуществляется в соответствии с:

- Порядком организации и осуществления образовательной деятельности по образовательным программам высшего образования – программам бакалавриата, программам специалитета, программам магистратуры (Приказ Министерства науки и высшего образования Российской Федерации от 06.04.2021 № 245);

- Положением о порядке организации и осуществления образовательной деятельности по образовательным программам высшего образования – программам бакалавриата, программам специалитета, программам магистратуры федерального государственного бюджетного образовательного учреждения высшего образования «Российский химико-технологический университет имени Д.И. Менделеева», принятым решением Ученого совета РХТУ им. Д.И. Менделеева от 28.12.2022, протокол № 5;

- Методическими рекомендациями по организации образовательного процесса для обучения инвалидов и лиц с ограниченными возможностями здоровья в образовательных организациях высшего образования, в том числе оснащённости образовательного процесса (утверждены заместителем Министра образования и науки РФ А.А. Климовым от 08.04.2014 № АК-44/05вн).



**Дополнения и изменения к рабочей программе дисциплины**  
**«Аддитивные технологии»**  
 основной образовательной программы  
 по направлению подготовки  
 28.04.02 Наноинженерия  
 магистерская программа  
 «Функциональные и композиционные наноматериалы, изделия из них»  
 Форма обучения: очная

Номер изменения/ дополнения	Содержание дополнения/изменения	Основание внесения изменения/дополнения
1.		протокол заседания кафедры № _____ от « ____ » _____ 20__ г.
		протокол заседания кафедры № _____ от « ____ » _____ 20__ г.
		протокол заседания кафедры № _____ от « ____ » _____ 20__ г.
		протокол заседания кафедры № _____ от « ____ » _____ 20__ г.
		протокол заседания кафедры № _____ от « ____ » _____ 20__ г.

**Министерство науки и высшего образования Российской Федерации  
федеральное государственное бюджетное образовательное учреждение  
высшего образования  
«Российский химико-технологический университет  
имени Д.И. Менделеева»**

---

**«УТВЕРЖДЕНО»**

на заседании Ученого совета

РХТУ им. Д.И. Менделеева

протокол № 30 от «30» июня 2025 г.

**РАБОЧАЯ ПРОГРАММА ДИСЦИПЛИНЫ**

**«Деловой иностранный язык»**

**Направление подготовки 28.04.02 Наноинженерия**

**Магистерская программа – «Функциональные и композиционные  
наноматериалы, изделия из них»**

**Квалификация «магистр»**

**Москва 2025**

Программа составлена:

Зав. кафедрой иностранных языков, к.филол.н, к.э.н., доцентом Кузнецовым И.А.,  
Профессором, д.п.н., к.х.н. Кузнецовой Т.И.

Программа рассмотрена и одобрена на заседании кафедры иностранных языков  
«30» июня 2025 г., протокол № 10.

## 1. ЦЕЛЬ И ЗАДАЧИ ДИСЦИПЛИНЫ

Программа составлена в соответствии с требованиями Федерального государственного образовательного стандарта высшего образования – магистратура по направлению подготовки **28.04.02 Наноинженерия** (ФГОС ВО), накопленным опытом преподавания дисциплины кафедрой **Иностранных языков** РХТУ им. Д.И. Менделеева. Программа рассчитана на изучение дисциплины в течение одного семестра.

Дисциплина **«Деловой иностранный язык»** относится к обязательной части блока 1 дисциплин учебного плана. Программа дисциплины предполагает, что обучающиеся имеют теоретическую и практическую подготовку в области иностранного языка и навыки, приобретенные в ходе изучения дисциплины «Иностранный язык» уровень бакалавриата.

**Цель дисциплины** – приобретение обучающимися общей, коммуникативной и профессиональной компетенций, уровень которых на отдельных этапах языковой подготовки позволяет использовать иностранный язык как в профессиональной деятельности в сфере делового общения, так и для целей самообразования, а также выполнять различные виды профессионально ориентированного перевода в производственной и научной деятельности.

### **Задачи дисциплины:**

– формирование навыков профессионально-ориентированного и делового общения на иностранном языке в виде письменной и устной речи путем создания у магистров пассивного и активного запаса лексики, в том числе деловой, общенаучной и специальной терминологии, необходимой для работы над типовыми текстами, ознакомления с грамматическими структурами, типичными для стиля деловой речи;

– формирование базовых навыков перевода, на основе рекомендованных в программе учебников и учебных пособий по иностранным языкам для химических вузов.

Дисциплина **«Деловой иностранный язык»** преподается в 1 семестре (очная форма обучения). Контроль успеваемости студентов ведется по принятой в университете рейтинговой системе.

Рабочая программа дисциплины может быть реализована с применением электронных образовательных технологий и электронного обучения полностью или частично.

## 2. ТРЕБОВАНИЯ К РЕЗУЛЬТАТАМ ОСВОЕНИЯ ДИСЦИПЛИНЫ

Изучение дисциплины направлено на приобретение следующих **компетенций и индикаторов их достижения:**

**Универсальные компетенции и индикаторы их достижения:**

Наименование категории (группы) УК	Код и наименование УК	Код и наименование индикатора достижения УК
Коммуникации	УК-4. Способен применять современные коммуникативные технологии, в том числе на иностранном(ых) языке(ах), для академического и профессионального взаимодействия	УК-4.1 Знает методы и технологии коммуникации для академического и профессионального взаимодействия на государственном и иностранном языках; УК-4.2 Умеет представлять результаты академической и профессиональной деятельности на различных мероприятиях, включая международные; УК-4.3 Владеет интегративными умениями, необходимыми для написания, письменного перевода и редактирования различных текстов (рефератов, обзоров, статей и т. д.);
Межкультурное взаимодействие	УК-5. Способен анализировать и учитывать разнообразие культур в процессе межкультурного взаимодействия	УК-5.1 Знает аспекты проявления межкультурных и лингвокультурных конфликтов; УК-5.2 Умеет адекватно выстраивать стратегию успешного взаимодействия с людьми различного социального и культурного происхождения; УК-5.3 Владеет навыками создания недискриминационной межкультурной среды взаимодействия при выполнении профессиональных задач.

В результате изучения дисциплины студент магистратуры должен:

*Знать:*

- основные способы сочетаемости лексических единиц и основные словообразовательные модели;
- русские эквиваленты основных слов и выражений профессиональной речи;
- основные приемы и методы реферирования и аннотирования литературы по специальности;
- пассивную и активную лексику, в том числе общенаучную и специальную терминологию, необходимую для работы над типовыми текстами;
- приемы работы с оригинальной литературой по специальности.

*Уметь:*

- вести деловую переписку на изучаемом языке;
- работать с оригинальной литературой по специальности;
- работать со словарем;
- вести речевую деятельность применительно к сфере деловой и профессиональной коммуникации.

*Владеть:*

- иностранным языком на уровне делового и профессионального общения, навыками и умениями речевой деятельности применительно к сфере деловой и профессиональной коммуникации, основами публичной речи;
- формами деловой переписки, навыками подготовки текстовых документов в управленческой деятельности;
- основной иноязычной терминологией специальности;
- основами реферирования и аннотирования литературы по специальности.

### 3. ОБЪЕМ ДИСЦИПЛИНЫ И ВИДЫ УЧЕБНОЙ РАБОТЫ

Для очной формы обучения

Вид учебной работы	Объем дисциплины		
	ЗЕ	Акад. ч.	Астр. ч.
Общая трудоемкость дисциплины	<b>3,0</b>	<b>108,0</b>	<b>81,0</b>
<b>Контактная работа – аудиторные занятия:</b>	<b>0,9</b>	<b>34,0</b>	<b>25,5</b>
Практические занятия (ПЗ)	0,9	34,0	25,5
<b>Самостоятельная работа</b>	<b>1,6</b>	<b>56,0</b>	<b>42</b>
Контактная самостоятельная работа	1,6	0,0	0,0
Самостоятельное изучение разделов дисциплины		56,0	42
<b>Виды контроля:</b>			
<b>Экзамен</b>	<b>0,5</b>	<b>18,0</b>	<b>13,5</b>
Контактная работа – промежуточная аттестация	0,5	0,2	0,15
Подготовка к экзамену		17,8	13,35
<b>Вид итогового контроля:</b>	<b>Экзамен</b>		

## 4. СОДЕРЖАНИЕ ДИСЦИПЛИНЫ

### 4.1. Разделы дисциплины и виды занятий

Очная форма обучения

№ п/п	Раздел дисциплины	Академ. Часов				
		Всего	Лекции	Прак. зан.	Лаб. работы	Сам. работа
<b>1.</b>	<b>Раздел 1. Грамматические аспекты делового общения на иностранном языке.</b>	<b>24</b>	<b>-</b>	<b>12</b>	<b>-</b>	<b>12</b>
1.1	Грамматические трудности изучаемого языка: Видовременные формы глагола в действительном залоге. (в письменной и устной речи в сфере делового общения.)	9	-	2	-	3
1.2	Особенности употребления страдательного залога в устной речи в ситуациях бизнес общения. Инфинитив. Образование и употребление инфинитивных оборотов в деловой корреспонденции.	7	-	4	-	3
1.3	Основы деловой корреспонденции. Деловое письмо. Требования к деловому письму. Способы расположения текста в деловом письме.	5	-	2	-	3
1.4	Практика устной речи по теме «Речевой этикет делового общения» (знакомство, представление, установление и поддержание контакта, запрос и сообщение информации, побуждение к действию, выражение просьбы, согласия).	7	-	4	-	3
<b>2.</b>	<b>Раздел 2. Чтение, перевод и особенности специальной бизнес-литературы.</b>	<b>25</b>	<b>-</b>	<b>12</b>	<b>-</b>	<b>13</b>
2.1	Лексические особенности деловой документации. Терминология бизнес-литературы на изучаемом языке.	5	-	2	-	3
2.2	Стилистические и лексические особенности языка делового общения. Активный и пассивный тематический словарный запас.	7	-	4	-	3
2.3	Грамматические трудности изучаемого языка. Особенности употребления неличных форм глагола в деловой документации на английском языке (причастия, причастные обороты, герундий).	5	-	2	-	3



2.4	Изучающее чтение текстов в сфере делового общения. Организация работы со специальными словарями. Понятие о реферировании текстов по специальности.	8	-	4		4
<b>3.</b>	<b>Раздел 3. Профессиональная коммуникация в сфере делового общения</b>	<b>23</b>	<b>-</b>	<b>10</b>	<b>-</b>	<b>13</b>
3.1	Практика устной речи по темам: «Проведение деловой встречи», «Заключение контракта». Устный обмен информацией: Устные контакты в ситуациях делового общения.	5	-	2	-	3
3.2	Изучающее чтение специальных текстов. Приемы работы со словарем. Составление рефератов и аннотаций.	7	-	4	-	3
3.3	Ознакомительное чтение по тематике: «В банке. Финансы»; «Деловые письма»; «Устройство на работу». Формы делового письма. Понятие деловой корреспонденции. Приемы работы с Интернетом и электронной почтой в процессе делового общения.	5	-	2	-	3
3.4	Презентация научного материала и разговорная практика делового общения по темам: «технологии будущего», «Бизнес проекты в сфере химии и химической технологии».	6	-	2	-	4
	<b>Экзамен</b>	18				
	<b>ИТОГО</b>	<b>108</b>	<b>-</b>	<b>34</b>	<b>-</b>	<b>56</b>

## **4.2 Содержание разделов дисциплины**

### **Раздел 1. Грамматические аспекты делового общения на иностранном языке.**

1.1 Грамматические трудности изучаемого языка: Видовременные формы глагола в действительном залоге (в письменной и устной речи в сфере делового общения.)

1.2 Особенности употребления страдательного залога в устной речи в ситуациях бизнес общения. Инфинитив. Образование и употребление инфинитивных оборотов в деловой корреспонденции.

1.3 Основы деловой корреспонденции. Деловое письмо. Требования к деловому письму. Способы расположения текста в деловом письме.

1.4 Практика устной речи по теме «Речевой этикет делового общения» (знакомство, представление, установление и поддержание контакта, запрос и сообщение информации, побуждение к действию, выражение просьбы, согласия).

### **Раздел 2. Чтение, перевод и особенности специальной бизнес-литературы.**

2.1 Лексические особенности деловой документации. Терминология бизнес-литературы на изучаемом языке.

2.2 Стилистические и лексические особенности языка делового общения. Активный и пассивный тематический словарный запас.

2.3 Грамматические трудности изучаемого языка. Особенности употребления неличных форм глагола в деловой документации на английском языке (причастия, причастные обороты, герундий).

2.4 Изучающее чтение текстов в сфере делового общения.

Организация работы со специальными словарями. Понятие о реферировании текстов по специальности.

### **Раздел 3. Профессиональная коммуникация в сфере делового общения.**

3.1 Практика устной речи по темам: «Проведение деловой встречи», «Заключение контракта». Устный обмен информацией: Устные контакты в ситуациях делового общения.

3.2 Изучающее чтение специальных текстов. Приемы работы со словарем. Составление рефератов и аннотаций.

3.3 Ознакомительное чтение по тематике: «В банке. Финансы»; «Деловые письма»; «Устройство на работу». Формы делового письма. Понятие деловой корреспонденции. Приемы работы с Интернетом и электронной почтой в процессе делового общения.

3.4 Презентация научного материала и разговорная практика делового общения по темам: «технологии будущего», «Бизнес проекты в сфере химии и химической технологии».

## 5. СООТВЕТСТВИЕ СОДЕРЖАНИЯ ТРЕБОВАНИЯМ К РЕЗУЛЬТАТАМ ОСВОЕНИЯ ДИСЦИПЛИНЫ

№	В результате освоения дисциплины студент должен:	Раздел 1	Раздел 2	Раздел 3	
<b>Знать:</b>					
1	– основные способы сочетаемости лексических единиц и основные словообразовательные модели;		+		
2	– русские эквиваленты основных слов и выражений профессиональной речи;	+	+	+	
3	– основные приемы и методы реферирования и аннотирования литературы по специальности;	+	+	+	
4	– пассивную и активную лексику, в том числе общенаучную и специальную терминологию, необходимую для работы над типовыми текстами;	+		+	
5	– приемы работы с оригинальной литературой по специальности		+	+	
<b>Уметь:</b>					
6	– вести деловую переписку на изучаемом языке;	+	+	+	
7	– работать с оригинальной литературой по специальности;	+	+	+	
8	– работать со словарем;	+	+	+	
9	– вести речевую деятельность применительно к сфере деловой и профессиональной коммуникации			+	
<b>Владеть:</b>					
10	– иностранным языком на уровне делового и профессионального общения, навыками и умениями речевой деятельности применительно к сфере деловой и профессиональной коммуникации, основами публичной речи;	+	+		
11	– формами деловой переписки, навыками подготовки текстовых документов в управленческой деятельности;		+	+	
12	– основной иноязычной терминологией специальности;	+	+		
13	– основами реферирования и аннотирования литературы по специальности			+	
В результате освоения дисциплины студент должен приобрести следующие <b>универсальные компетенции и индикаторы их достижения:</b>					
	<b>Код и наименование УК</b>	<b>Код и наименование индикатора достижения УК</b>			
14	УК-4. Способен применять современные коммуникативные технологии, в том числе на иностранном(ых) языке(ах), для академического и профессионального	– УК-4.1 Знает методы и технологии коммуникации для академического и профессионального взаимодействия на государственном и иностранном языках;	+	+	+

	взаимодействия	– УК-4.2 Умеет представлять результаты академической и профессиональной деятельности на различных мероприятиях, включая международные;	+	+	+
		– УК-4.3 Владеет интегративными умениями, необходимыми для написания, письменного перевода и редактирования различных текстов (рефератов, обзоров, статей и т. д.);	+	+	+
15	– УК-5. Способен анализировать и учитывать разнообразие культур в процессе межкультурного взаимодействия.	– УК-5.1 Знает аспекты проявления межкультурных и лингвокультурных конфликтов;	+	+	+
		– УК-5.2 Умеет адекватно выстраивать стратегию успешного взаимодействия с людьми различного социального и культурного происхождения;	+	+	+
		– УК-5.3 Владеет навыками создания недискриминационной межкультурной среды взаимодействия при выполнении профессиональных задач.	+	+	+

## 6. ПРАКТИЧЕСКИЕ И ЛАБОРАТОРНЫЕ ЗАНЯТИЯ

### 6.1. Практические занятия

#### Примерные темы практических занятий по дисциплине.

##### Очная форма обучения

№ п/п	№ раздела дисциплины	Темы практических (семинарских) занятий	Часы
1.	Раздел 1	Практическое занятие 1. Грамматические трудности изучаемого языка: Видовременные формы глагола в действительном залоге. (в письменной и устной речи в сфере делового общения.)	2
2.	Раздел 1	Практическое занятие 2. Особенности употребления страдательного залога в устной речи в ситуациях бизнес общения. Инфинитив. Образование и употребление инфинитивных оборотов в деловой корреспонденции.	4
3.	Раздел 1	Практическое занятие 3. Основы деловой корреспонденции. Деловое письмо. Требования к деловому письму. Способы расположения текста в деловом письме.	2
4.	Раздел 1	Практическое занятие 4. Практика устной речи по теме. «Речевой этикет делового общения» (знакомство, представление, установление и поддержание контакта, запрос и сообщение информации, побуждение к действию, выражение просьбы, согласия).	4
5.	Раздел 2	Практическое занятие 5. Лексические особенности деловой документации. Терминология бизнес-литературы на изучаемом языке.	2
6.	Раздел 2	Практическое занятие 6. Стилистические и лексические особенности языка делового общения. Активный и пассивный тематический словарный запас.	4
7.	Раздел 2	Практическое занятие 7. Грамматические трудности изучаемого языка. Особенности употребления неличных форм глагола в деловой документации на английском языке (причастия, причастные обороты, герундий).	2
8.	Раздел 2	Практическое занятие 8. Изучающее чтение текстов в сфере делового общения. Организация работы со специальными словарями. Понятие о реферировании текстов по специальности.	4
9.	Раздел 3	Практическое занятие 9. Практика устной речи по темам: «Проведение деловой встречи», «Заключение контракта». Устный обмен информацией: Устные контакты в ситуациях делового общения.	2
10.	Раздел 3	Практическое занятие 10. Изучающее чтение специальных текстов. Приемы работы со словарем. Составление рефератов и аннотаций.	4
11.	Раздел 3	Практическое занятие 11. Ознакомительное чтение по тематике: «В банке. Финансы»; «Деловые письма»; «Устройство на работу». Формы делового письма. Понятие деловой корреспонденции. Приемы работы с Интернетом и электронной почтой в процессе делового общения.	2

12.	Раздел 3	Практическое занятие 12. Презентация научного материала и разговорная практика делового общения по темам: «технологии будущего», «Бизнес проекты в сфере химии и химической технологии».	2
-----	----------	--	---

## 6.2 Лабораторные занятия

Лабораторные занятия по дисциплине не предусмотрены

## 7. САМОСТОЯТЕЛЬНАЯ РАБОТА

Самостоятельная работа проводится с целью углубления знаний по дисциплине и предусматривает:

- ознакомление и проработку рекомендованной литературы, работу с электронно-библиотечными системами, включая переводы публикаций из научных журналов, цитируемых в базах Scopus, Web of Science, Chemical Abstracts, РИНЦ;
- посещение отраслевых выставок и семинаров;
- участие в семинарах РХТУ им. И. Менделеева по тематике дисциплины;
- выполнение упражнений и тестовых заданий по тематике дисциплины;
- самостоятельную проработку теоретического материала по темам занятий;
- подготовку к выполнению контрольных работ по материалу практического курса;
- подготовку к сдаче *экзамена* (1 семестр) по дисциплине.

Планирование времени на самостоятельную работу, необходимого на изучение дисциплины, студентам лучше всего осуществлять на весь период изучения, предусматривая при этом регулярное повторение пройденного материала. Материал, законспектированный на лекциях, необходимо регулярно дополнять сведениями из литературных источников, представленных в рабочей программе. При работе с указанными источниками рекомендуется составлять краткий конспект материала, с обязательным фиксированием библиографических данных источника.

## 8. ПРИМЕРЫ ОЦЕНОЧНЫХ СРЕДСТВ ДЛЯ КОНТРОЛЯ ОСВОЕНИЯ ДИСЦИПЛИНЫ

Совокупная оценка по дисциплине складывается из оценок за выполнение контрольных работ (максимальная оценка 60 баллов) и оценки за *экзамен* (максимальная оценка 40 баллов).

### 8.1. Примерная тематика реферативно-аналитической работы.

Тематика рефератов не предусмотрена.

### 8.2. Примеры контрольных вопросов для текущего контроля освоения дисциплины

Для текущего контроля предусмотрено 3 контрольных работы (по одной контрольной работе по каждому разделу). Максимальная оценка за контрольную работу 1 составляет: 20 баллов; за контрольную работу 2 – 20 баллов; за контрольную работу 3 – 20 баллов (1 семестр).

#### Раздел 1. Контрольная работа № 1.

#### Примеры заданий к контрольной работе № 1.

Контрольная работа содержит 3 задания:

**1 задание: перевод текста с листа – 10 баллов,**

**2 задание: контроль лексики (50 лексических единиц) – 5 баллов,**

**3 задание: письменный перевод предложений на видовременные формы английского глагола – 5 баллов,**

**оценка за домашнюю работу и работу в аудитории – 5 баллов.**

**1.** Прочитайте текст с последующим переводом с листа, обращая внимание на употребление видовременных форм глагола в действительном залоге.

### **Water purification**

Water purification is the removal of contaminants from raw water to produce drinking water that is pure enough for human consumption or for industrial use. Substances that are removed during the process include parasites, bacteria, algae, viruses, fungi, minerals (including toxic metals such as Lead, Copper etc.), and man-made chemical pollutants. Many contaminants can be dangerous—but depending on the quality standards, others are removed to improve the water's smell, taste, and appearance. A small amount of disinfectant is usually intentionally left in the water at the end of the treatment process to reduce the risk of re-contamination in the distribution system. Many environmental and cost considerations affect the location and design of water purification plants. There are a number of methods commonly used to purify water. Their effectiveness is linked to the type of contaminant being treated and the type of application the water will be used for.

Filtration: This process can take the form of any of the following:

- Coarse filtration: Also called particle filtration, it can utilize anything from a 1 mm sand filter, to a filter.
- Micro filtration: Uses 1 to 0.1 micron devices to filter out bacteria. A typical implementation of this technique can be found in the brewing process.
- Ultra filtration: Removes pyroxenes, DNA and RNA fragments.
- Reverse osmosis: Often referred to as RO, reverse osmosis is the most refined degree of liquid filtration. Instead of a filter, it uses a porous material acting as a unidirectional sieve that can separate molecular-sized particles.

Distillation: Oldest method of purification. Inexpensive but cannot be used for an on-demand process. Water must be distilled and then stored for later use, making it again prone to contamination if not stored properly. Activated carbon adsorption: Operates like a magnet on chlorine and organic compounds. Ultraviolet radiation: At a certain wavelength, this might cause bacteria to be sterilized and other micro organics to be broken down. Deionization: Also known as ion exchange, it is used for producing purified water on-demand, by passing water through resin beds. Negatively charged (cationic) resin removes positive ions, while positively charged one (anionic) removes negative ions. Continuous monitoring and maintenance of the cartridges can produce the purest water.

**2.Контроль лексики – 50 лексических единиц.**

**3. Перевод предложений на пройденный лексико-грамматический материал**

The students were writing down all the data during the experiment.

The researchers will complete the experimental part of their investigation in a week.

They had already completed the experiment when he came.

This technician will have installed the new equipment in our lab by the beginning of the new year.

The production of zinc occurred much later than that of the other common metals.

A number of scientists have confirmed this suggestion.

That matter may exist in three physical states (solid, liquid and gas) is common knowledge.

According to the wave theory, light consists of rapid vibrations.

In the course of his investigations of the solar spectrum, Kirchoff obtained a number of fundamental results.

In 1911, Ernest Rutherford put forward a model of the atom according to which the atom consists of a small, heavy, charged central nucleus surrounded by a charge distribution of the opposite sign.

## **Раздел 2. Контрольная работа № 2.**

### **Примеры заданий к контрольной работе № 2.**

**Контрольная работа содержит 5 заданий:**

**1 задание: Устный перевод текста – 10 баллов,**

**2 задание: Письменный перевод 10 предложений (без словаря) – 5 баллов,**

**3 задание: Контроль лексики (50 лексических единиц) – 5 баллов.**

Прочитайте текст с последующим переводом с листа, обращая внимание на употребление видовременных форм глагола в страдательном залоге и на инфинитивные конструкции.

Solid wastes are generally composed of non-biodegradable and non-compostable biodegradable materials. The latter refer to solid wastes whose biodeterioration is not complete; in the sense that the enzymes of microbial communities that feed on its residues cannot cause its disappearance or conversion into another compound. Parts of liquid waste materials are also considered as solid wastes, where the dredging of liquid wastes will leave solid sedimentation, to which proper waste management techniques should also be applied. Solid waste pollution is when the environment is filled with non-biodegradable and non-compostable biodegradable wastes that are capable of emitting greenhouse gases, toxic fumes, and particulate matters as they accumulate in open landfills. These wastes are also capable of leaching organic or chemical compositions to contaminate the ground where such wastes lay in accumulation. Solid wastes carelessly thrown in streets, highways, and alleyways can cause pollution when they are carried off by rainwater run-offs or by flood water to the main streams, as these contaminating residues will reach larger bodies of water.

2. Письменно переведите предложения (без словаря):

The engine to be installed in this car is very powerful.

Most scientists expect major development in the nearest future to take place in biology.

One will naturally think such course of events to be disastrous not only for science but for future of mankind.

He is not only critical of the work of others, but also of his own, since he knows the man to be the least reliable of scientific instruments.

The theory suggested by Dr. McCarty is reported to fit the experimental data.

For any natural physical state to change, some changes of the condition acting upon this state must occur.

We know acids and bases to be extremely useful substance.

In this experiment scientists seemed to have included some new compounds.

To understand the nature of this phenomenon was very difficult.

The purpose of this experiment is to find a solvent for this mixture.

3. Контроль лексики – 50 лексических единиц

## **Контрольная работа №3. Примеры заданий к контрольной работе №3.**

**Контрольная работа №3 содержит 3 задания:**

**1 задание: перевод статьи и составление к ней аннотации – 10 баллов,**

**2 задание: письменный перевод предложений, содержащих пройденные грамматические конструкции – 5 баллов,**

**3 задание: контроль лексики (50 лексических единиц) – 5 баллов,**

1. Переведите статью и составьте к ней аннотацию:

### **What Are the Causes of Solid Waste Pollution?**

Causes of solid waste pollution are pollutants from households, industrial units, manufacturing units, commercial establishments, landfills, hospitals and medical clinics. The



pollutants from these places may be in the form of non-biodegradable matter or non-compostable degradable matter.

Trash collected from households often takes the form of plastic bags and organic waste. Solid feces flowing out of homes and into sewers pollute underground water. Commercial establishments also pile up a lot of such waste matter. Industrial units involved in manufacturing produce toxic solid waste, such as slag, from the industrial process of obtaining metals from their ores.

Hospitals and clinics also produce waste in the form of disposable syringes, used test tubes, plastic bags used for collecting blood, cotton swabs and used bandages. Such solid waste needs careful handling and disposal. The soil becomes polluted with dangerous medical waste when such matter is disposed of directly into landfills.

Solid waste is usually dumped in landfills. Landfills are large pits in the ground that act as garbage disposal places. The biodegradable matter in landfills becomes a part of the soil gradually. The toxic non-biodegradable and non-compostable matter poses a health hazard as it does not decompose but mixes with the soil and the underground water.

Industrial incinerators are used to burn trash on a large scale. They cause pollution by emitting greenhouse gases while burning solid waste.

Recycling reduces pollution by cutting down on the amount of waste that sits in landfills and clutter that dirties streets, parks, roadsides, rivers and lakes. Solid waste material that ends up in landfills causes air pollution in the form of methane gas emissions. Recycling more waste reduces the amount of methane that escapes into the air. Recycling also reducing the production of virgin resources which process contributes to pollution.

When products such as glass, paper, plastic, wood and metals are thrown away and left to rot in a landfill, their presence leads to increased pollution. Likewise, trash that is thrown on the ground by pedestrians and motorists increases pollution. That debris scatters about and becomes an eyesore and environmental hazard.

Reclaiming city streets, parks, highways and waterways from the pollution created by trash and debris is a major priority for most cities across the United States. Pollution must constantly be monitored so that it does not get out of control and become overly destructive to the environment. When people are careless with trash, their behavior can ruin land and important waterways.

In a world that is increasingly crowded, recycling is crucial in order to prevent the further sprawl of toxic landfills that threaten the delicate balance of the ecosystem. Support the planet by separating recyclable materials into bins or taking materials to recycling centers.

2. Письменно переведите предложения (без словаря)

1. The phlogiston theory is a theory that postulated that a fire-like element called phlogiston is contained within combustible bodies and released during combustion.

2. The theory attempted to explain burning processes such as combustion and rusting, which are now collectively known as oxidation.

3. The theory of phlogiston was suggested by the German Georg Ernst Stahl in the early 18th century

4. Phlogiston remained the dominant theory until the 1780s when Lavoisier showed that combustion requires a gas that has mass (oxygen) and could be measured by means of weighing closed vessels

5. The development of the electrochemical theory of chemical combinations occurred in the early 19th century as the result of the work of two scientists in particular.

6. Davy discovered nine new elements including the alkali metals by extracting them from their oxides with electric current.

7. The current model of atomic structure is the quantum mechanical model.

8. Traditional chemistry starts with the study of elementary particles, atoms, molecules, substances, metals, crystals and etc.

9. This matter can be studied in solid, liquid, or gas states, in isolation or in combination.

10. The interactions, reactions and transformations that are studied in chemistry are usually the result of interactions between atoms, leading to rearrangements of the chemical bonds which hold atoms together.

3. Контроль лексики – 50 лексических единиц

### **8.3. Вопросы для итогового контроля освоения дисциплины (1 семестр – экзамен).**

Билет для *экзамена* включает контрольные вопросы по разделам 1-3 рабочей программы дисциплины и содержит 3 вопроса. 1 вопрос – 15 баллов, вопрос 2 – 15 баллов, вопрос 3 – 10 баллов.

*Примерный перечень вопросов:*

1. Лексическая система языка.
2. Слово как важнейшая, относительно самостоятельная единица языка. Слово и его дефиниции. Обобщающая функция слова.
3. Лексическое значение слова. О понятии «лексика».
4. Науки, изучающие лексику (лексикология, семасиология, лексикография, фразеология, этимология и др.).
5. Пути пополнения лексики: развитие полисемии, заимствования, в том числе калькирование, словообразование.
6. Историческое изменение словарного состава языка. Этимология. Фразеология.
7. Лексикография. Основные типы лингвистических словарей.
8. Строение словарной статьи толкового и двуязычного словаря. Содержание словарной статьи.
9. Грамматический строй языка.
10. Основные единицы грамматического строя языка. Структура слова и словообразование.
11. Грамматическое значение и его формальные показатели.
12. Полифункциональность грамматических форм и взаимодействие грамматики с лексикой. Способы и средства выражения грамматических значений.
13. Грамматическая категория. Словоизменяемые и несловоизменяемые категории.
14. Классификации языков.
15. Принципы классификации языков: географический, культурно-исторический, этногенетический, типологический и др.
16. Индоевропейская языковая семья, её основные группы. Языки мёртвые и живые.
17. Праязык-основа. О прародине индоевропейского языка-основы.
18. Взаимодействие лингвистики с археологией, историей, этнографией и другими науками.

Фонд оценочных средств приведен в виде отдельного документа, являющегося неотъемлемой частью основной образовательной программы.

### **8.4. Структура и примеры билетов для экзамена (1 семестр)**

*Экзамен* по дисциплине «*Деловой иностранный язык*» проводится в 1 семестре (очная форма обучения) и включает контрольные вопросы по разделам 1-3 учебной программы дисциплины. Билет для *экзамена* состоит из 3 вопросов, относящихся к указанным разделам.

Пример билета для экзамена:

<p>«Утверждаю» Заведующая кафедрой иностранного языка (Должность, наименование кафедры)</p> <p>_____ Кузнецова Т.И. (Подпись) (И. О. Фамилия)</p> <p>«__» _____ 202_ г.</p>	<p><b>Министерство науки и высшего образования РФ</b></p>
	<p><b>Российский химико-технологический университет имени Д.И. Менделеева</b></p>
	<p><b>Кафедра иностранных языков</b></p>
	<p><b>28.04.02. Нанотехнологии</b></p> <p><b>Профиль – «Функциональные и композиционные наноматериалы, изделия из них»</b></p>
	<p><b>Деловой иностранный язык</b></p>
<p><b>Билет № 1</b></p>	
<p>1. Письменный перевод текста с английского языка на русский.</p>	
<p>2. Устный перевод отрывка текста (с листа).</p>	
<p>3. Сообщение и беседа по одной из пройденных тем Ответы на вопросы.</p>	

1. Вопрос. Выполните письменный перевод текста с английского языка на русский (со словарем).

The term ecology is sometimes confused with the term environmentalism. Environmentalism is a social movement aimed at the goal of protecting natural resources or the environment, and which may involve political lobbying, activism, education, and so forth. Ecology is the science that studies living organisms and their interactions with the environment. As such, ecology involves scientific methodology and does not dictate what is "right" or "wrong." However, findings in ecology may be used to support or counter various goals, assertions, or actions of environmentalists.

Consider the ways an ecologist might approach studying the life of honeybees:

- The behavioural relationship between individuals of a species is behavioural ecology—for example, the study of the queen bee, and how she relates to the worker bees and the drones.

- The organized activity of a species is community ecology; for example, the activity of bees assures the pollination of flowering plants. Bee hives additionally produce honey, which is consumed by still other species, such as bears.

- The relationship between the environment and a species is environmental ecology—for example, the consequences of environmental change on bee activity. Bees may die out due to environmental changes. The environment simultaneously affects and is a consequence of this activity and is thus intertwined with the survival of the species.

2. Вопрос. Выполните устный перевод отрывка текста (с листа).

Hydroxide

Hydroxide is a chemical compound that contains the hydroxyl (-OH) radical. The term refers especially to inorganic compounds. Organic compounds that have the hydroxyl radical as a functional group are called alcohols; the hydroxyl radical is also present in the carboxyl group of organic acids. Most metal hydroxides are bases, forming solutions that have an excess of OH<sup>-</sup> ions and a pH greater than 7, they neutralize acids, and change the colour of litmus from red to blue. Alkali metal hydroxides such as sodium hydroxide are considered to be strong bases and are very soluble in water; alkaline-earth metal hydroxides such as calcium hydroxide are much less soluble in water and are not as strongly basic. Magnesium hydroxide is only slightly basic. Some hydroxides (e.g., aluminium hydroxide) exhibit amphotericism<sup>1</sup>, having either acidic or basic properties depending on the reaction in which they are involved. The hydroxides of some non-metallic elements are acidic; the hydroxide of sulphur, S(OH)<sub>6</sub>, spontaneously loses two molecules of water to form sulphuric acid, H<sub>2</sub>SO<sub>4</sub>. Ammonium hydroxide, NH<sub>4</sub>OH, is a weak base known only in the solution that is formed when the gas ammonia, NH<sub>3</sub>, dissolves in water.

3. Вопрос: Беседа по теме: Mendeleev University.  
1. Speak about the foundation and structure of the university.  
2. What kind of subjects do you study?

## 9. УЧЕБНО-МЕТОДИЧЕСКОЕ ОБЕСПЕЧЕНИЕ ДИСЦИПЛИНЫ

### 9.1. Рекомендуемая литература

#### А. Основная литература

1. Английский язык для химиков – технологов: учебно-методический комплекс в 2 ч.: учеб. пособие/. Кузнецова Т. И. Воловикова Е. В. Кузнецов И. А.; под ред. Т. И. Кузнецовой – М.: М. РХТУ, 2021 г. - 412 с.
2. Кузнецов, И. А., Кузнецова, Т. И., Дистанционный образовательный электронный курс «Английский язык для профессиональной коммуникации» размещённый в ЭСУО Moodle [Электронный ресурс]: учебное пособие / И. А. Кузнецов, Т. И. Кузнецова — Электрон. дан. — Москва: РХТУ, 2018.
3. Кузьменкова, Ю. Б. Английский язык для технических направлений (А1): учебное пособие для вузов / Ю. Б. Кузьменкова. — Москва: Издательство Юрайт, 2022. — 207 с. — (Высшее образование). — ISBN 978-5-534-11608-3. — Текст: электронный // Образовательная платформа Юрайт [сайт]. — URL: <https://urait.ru/bcode/495261> (дата обращения: 08.02.2024).
4. Беляева, И. В. Иностранный язык в сфере профессиональной коммуникации: комплексные учебные задания [Электронный ресурс]: учебное пособие / И. В. Беляева, Е. Ю. Нестеренко, Т.И. Сорогина. — Электрон. дан. — Москва: ФЛИНТА, 2017. — 132 с. — Режим доступа: <https://e.lanbook.com/book/92749>.
5. Английский язык для естественно-научных направлений: учебник и практикум для вузов / Л. В. Полубиченко, Е. Э. Кожарская, Н. Л. Моргун, Л. Н. Шевырдяева; под редакцией Л. В. Полубиченко. — Москва: Издательство Юрайт, 2022. — 311 с. — (Высшее образование). — ISBN 978-5-534-15168-8. — Текст: электронный // Образовательная платформа Юрайт [сайт]. — URL: <https://urait.ru/bcode/489569> (дата обращения: 08.02.2024).

#### Б. Дополнительная литература

1. Англо-русский словарь химико-технологических терминов / Е. С. Бушмелева, Л. К. Генг, А. А. Карпова, Т. П. Рассказова. — Москва: Издательство Юрайт, 2022. — 132 с. — (Высшее образование). — ISBN 978-5-534-08001-8. — Текст: электронный // Образовательная платформа Юрайт [сайт]. — URL: <https://urait.ru/bcode/493385> (дата обращения: 08.02.2024).
2. Стогниева, О. Н. Английский язык для ИТ-направлений. English for Information Technology: учебное пособие для вузов / О. Н. Стогниева. — Москва: Издательство Юрайт, 2022. — 143 с. — (Высшее образование). — ISBN 978-5-534-07849-7. — Текст: электронный // Образовательная платформа Юрайт [сайт]. — URL: <https://urait.ru/bcode/492791> (дата обращения: 08.02.2024).
3. Краснова, Т. И. Английский язык для специалистов в области интернет-технологий. English for Internet Technologies: учебное пособие для вузов / Т. И. Краснова, В. Н. Вичугов. — 2-е изд. — Москва: Издательство Юрайт, 2022. — 205 с. — (Высшее образование). — ISBN 978-5-9916-8573-3. — Текст: электронный // Образовательная платформа Юрайт [сайт]. — URL: <https://urait.ru/bcode/490272> (дата обращения: 08.02.2024).

### 9.2. Рекомендуемые источники научно-технической информации

- Раздаточный иллюстративный материал к лекциям.
  - Презентации к лекциям.
- Ресурсы информационно–телекоммуникационной сети Интернет:

- <http://www.openet.ru> – Система федеральных образовательных порталов. Система открытого образования. Консалтинговый центр ИОС ОО РФ;
  - <http://window.edu.ru/> – Информационная система «Единое окно доступа к образовательным ресурсам»;
  - <http://fepo.i-exam.ru> – ФЭПО: соответствие требованиям ФГОС;
  - <https://muctr.ru> – Российский химико-технологический университет имени Д.И. Менделеева, D.Mendeleev University of Chemical Technology of Russia. Учебные планы и программы;
  - <http://www.translators-union.ru> – портал Союз переводчиков России (СПР);
  - <http://www.russian-translators.ru> – Национальная лига переводчиков;
  - <http://www.internationalwriters.com> – The Translator's Tool Box.
- Бесплатные официальные открытые ресурсы Интернет:
- <http://doaj.org/> – Directory of Open Access Journals (DOAJ); ресурс объединяет более 10000 научных журналов по различным отраслям знаний (около 2 миллионов статей) из 134 стран мира;
  - <https://www.doabooks.org/> – Directory of Open Access Books (DOAB); в базе размещено более 3000 книг по различным отраслям знаний, предоставленных 122 научными издательствами;
  - <https://www.biomedcentral.com/> – BioMed Central; база данных включает более 300 рецензируемых журналов по биомедицине, медицине и естественным наукам. Все статьи, размещенные в базе, находятся в свободном доступе;
  - <https://arxiv.org/> – электронный ресурс arXiv; крупнейшим бесплатный архив электронных научных публикаций по разделам физики, математики, информатики, механики, астрономии и биологии. Имеется подробный тематический каталог и возможность поиска статей по множеству критериев;
  - <http://www.mdpi.com/> – коллекция журналов MDPI AG; многодисциплинарный цифровой издательский ресурс, является платформой для рецензируемых научных журналов открытого доступа, издающихся MDPI AG (Базель, Швейцария). Издательство выпускает более 120 разнообразных электронных журналов, находящихся в открытом доступе;
  - <http://www.intechopen.com/> – издательство с открытым доступом InTech; первое и крупнейшее в мире издательство, публикующее книги в открытом доступе, около 2500 научных изданий. Основная тематическая направленность - физические и технические науки, технологии, медицинские науки, науки о жизни;
  - <http://www.chemspider.com/> – база данных химических соединений ChemSpider; ChemSpider – это бесплатная химическая база данных, предоставляющая быстрый доступ к более чем 28 миллионам структур, свойств и соответственной информации. Ресурс принадлежит Королевскому химическому обществу Великобритании (Royal Society of Chemistry);
  - <http://journals.plos.org/plosone/> – Коллекция журналов PLOS ONE; PLOS ONE – коллекция журналов, в которых публикуются отчеты о новых исследованиях в области естественных наук и медицины. Все журналы размещены в свободном доступе (Open Access), все статьи проходят строгое научное рецензирование;
  - <http://www.uspto.gov/> – US Patent and Trademark Office (USPTO); Ведомство по патентам и товарным знакам США — USPTO — предоставляет свободный доступ к американским патентам, опубликованным с 1976 г. по настоящее время;
  - <http://worldwide.espacenet.com/> – Espacenet - European Patent Office (EPO); Патенты (либо патентные заявки) более 50 национальных и нескольких международных патентных бюро, в том числе полные тексты патентов США, России, Франции, Японии и др.

– [http://www1.fips.ru/wps/wcm/connect/content\\_ru/ru](http://www1.fips.ru/wps/wcm/connect/content_ru/ru) – Федеральный институт промышленной собственности (ФИПС).

Информационные ресурсы ФИПС свободного доступа:

- Электронные бюллетени. Изобретения. Полезные модели.
- Открытые реестры российских изобретений и заявок на изобретения.
- Рефераты российских патентных документов за 1994–2016 гг.
- Полные тексты российских патентных документов из последнего официального бюллетеня.

### **9.3. Средства обеспечения освоения дисциплины**

Для реализации рабочей программы подготовлены следующие средства обеспечения освоения дисциплины:

- компьютерные презентации интерактивных практических занятий;
- банк тестовых заданий для текущего контроля освоения дисциплины (общее число вопросов -300);
- банк тестовых заданий для итогового контроля освоения дисциплины (общее число вопросов 300).
- онлайн-курсы на портале [study.muctr.ru](http://study.muctr.ru) "Английский язык для профессиональной коммуникации" (<https://study.muctr.ru/course/view.php?id=220>), межфакультетский образовательный онлайн курс «Теория и практика перевода» (<https://study.muctr.ru/course/view.php?id=217>), аудиозаписи текстов, предусмотренных в программе для чтения и перевода в процессе обучения.

## **10. ПЕРЕЧЕНЬ ИНФОРМАЦИОННЫХ ТЕХНОЛОГИЙ, ИСПОЛЬЗУЕМЫХ В ОБРАЗОВАТЕЛЬНОМ ПРОЦЕССЕ**

Информационную поддержку изучения дисциплины осуществляет Информационно-библиотечный центр (ИБЦ) РХТУ им. Д.И. Менделеева, который обеспечивает обучающихся основной учебной, учебно-методической и научной литературой, необходимой для организации образовательного процесса по дисциплине. Общий объем многоотраслевого фонда ИБЦ на 01.01.2025 г. составляет 1 563 142 экз.

Фонд ИБЦ располагает учебной, учебно-методической и научно-технической литературой в форме печатных и электронных изданий, а также включает официальные, справочно-библиографические, специализированные отечественные и зарубежные периодические и информационные издания. ИБЦ обеспечивает доступ к профессиональным базам данных, информационным, справочным и поисковым системам.

Каждый обучающийся обеспечен свободным доступом из любой точки, в которой имеется доступ к сети Интернет и к электронно-библиотечной системе (ЭБС) Университета, которая содержит различные издания по основным изучаемым дисциплинам и сформирована по согласованию с правообладателями учебной и учебно-методической литературы.

Для более полного и оперативного справочно-библиографического и информационного обслуживания в ИБЦ реализована технология Электронной доставки документов.

Полный перечень электронных информационных ресурсов, используемых в процессе обучения, представлен в основной образовательной программе.

## **11. МАТЕРИАЛЬНО-ТЕХНИЧЕСКОЕ ОБЕСПЕЧЕНИЕ ДИСЦИПЛИНЫ**

В соответствии с учебным планом занятия по дисциплине «*Иностранный язык*» проводятся в форме практических занятий и самостоятельной работы обучающегося.

### 11.1. Оборудование, необходимое в образовательном процессе:

Учебная аудитория, оборудованная электронными средствами демонстрации (компьютер со средствами звуковоспроизведения, проектор, экран) и учебной мебелью; библиотека, имеющая рабочие компьютерные места для студентов, оснащенные компьютерами с доступом к базам данных и выходом в Интернет. Компьютерный класс, оргтехника, теле-, аудио - и видеоаппаратура; мультимедийный проектор, широкоформатный экран.

### 11.2. Учебно-наглядные пособия:

Комплекты плакатов к разделам занятий.

### 11.3. Компьютеры, информационно-телекоммуникационные сети, аппаратно-программные и аудиовизуальные средства:

Персональные компьютеры, укомплектованные проигрывателями CD и DVD, принтерами и программными средствами; проекторы и экраны; цифровые камеры; копировальные аппараты; локальная сеть с выходом в Интернет.

### 11.4. Печатные и электронные образовательные и информационные ресурсы:

- информационно-методические материалы: учебные пособия по дисциплине; раздаточный материал к разделам занятий;
- электронные презентации к разделам занятий; учебно-методические разработки в электронном виде; справочные материалы в печатном и электронном виде;
- кафедральная библиотека электронных изданий и диссертационных работ, выполненных аспирантами и сотрудниками кафедры.

Электронные информационные ресурсы, доступные пользователям  
РХТУ им. Д.И. Менделеева  
в 2025 году (2 квартал)

Фонд ИБЦ на 01.01.2025 г. составляет 1 563 142 экз.

№	Электронный ресурс	Реквизиты договора (номер, дата заключения, срок действия), ссылка на сайт ЭБС, сумма договора, количество ключей	Характеристика библиотечного фонда, доступ к которому предоставляется договором
1.	Электронно - библиотечная система ИБЦ РХТУ им. Д.И. Менделеева (на базе АИБС «Ирбис»)	Принадлежность – собственная РХТУ.  Ссылка на сайт ЭБС – <a href="http://lib.muctr.ru/">http://lib.muctr.ru/</a>  Доступ для пользователей РХТУ с любого компьютера	Электронные версии учебных и научных изданий авторов РХТУ по всем ООП.
2.	CAS SciFinder Discovery Platform	Принадлежность – сторонняя Национальная подписка (Минобрнауки+ РФФИ)  Информационное письмо РФФИ	CAS SciFinder Discovery Platform - платформа, созданная Chemical Abstracts Service подразделением Американского химического общества.

		<p>от 05.05.2025 г. № 327</p> <p>С 01.01.2025.г. до 30.06.2025 г.</p> <p>Ссылка на сайт- <a href="https://scifinder-n.cas.org">https://scifinder-n.cas.org</a></p> <p>Количество ключей – доступ для пользователей РХТУ по IP-адресам неограничен.</p>	<p>CAS SciFinder - онлайн-сервис, обеспечивающий поиск и анализ информации в области химии, биохимии, фармацевтики, генетики, химической инженерии, материаловедения, нанотехнологий, физики, геологии, металлургии и других смежных дисциплин.</p>
3.	Wiley Journals Database	<p>Принадлежность – сторонняя Национальная подписка (Минобрнауки+ РФФИ)</p> <p>Информационное письмо РФФИ от 05.05.2025 г. № 326, 329</p> <p>С 01.01.2025.г. до 30.06.2025 г.</p> <p>Ссылка на сайт- <a href="https://onlinelibrary.wiley.com">https://onlinelibrary.wiley.com</a></p> <p>Количество ключей – доступ для пользователей РХТУ по IP-адресам неограничен. Настройка удаленного доступа: <a href="https://www.wiley.com/en-us/customer-success/brightcove-research-training/how-to-access-wiley-online-library-content-remotely">https://www.wiley.com/en-us/customer-success/brightcove-research-training/how-to-access-wiley-online-library-content-remotely</a></p>	<p>John Wiley &amp; Sons, Inc. – крупнейшее академическое издательство с мультидисциплинарным контентом. В портфолио издательства более 1600 научных рецензируемых журналов, 22 000 книг и монографий, а также 250 справочников и энциклопедий. Wiley Journal Database и Wiley Journal Backfiles – полнотекстовые коллекции, которые включают в себя как текущие, так и архивные выпуски из более чем 1700 журналов издательства, охватывающие такие области как гуманитарные, естественные, общественные и технические науки, а также сельское хозяйство, медицину и здравоохранение. <b>Глубина доступа:</b> 1997 - 2004 гг. (до 30.06.2025 г.); 2025 г. (бессрочно)</p>



4.	Questel. База данных Orbit Premium edition	<p>Принадлежность – сторонняя Национальная подписка (Минобрнауки+ РФФИ)</p> <p>Информационное письмо РФФИ от 25.04.2025 г. № 310</p> <p>С 01.01.2025.г. до 30.06.2025 г. Ссылка на сайт- <a href="https://www.orbit.com">https://www.orbit.com</a></p> <p>Количество ключей – доступ для пользователей РХТУ по IP-адресам неограничен. Удаленный доступ к ресурсу только через SAML (Security Assertion Markup Language) аутентификацию.</p>	<p>Orbit Premium edition (Orbit Intelligence Premium) – база данных патентного поиска, объединяющая информацию о более чем 122 миллионах патентных публикаций, полученную из 120 международных патентных ведомств, включая РосПатент, Всемирную организацию интеллектуальной собственности (ВОИС), Европейскую патентную организацию. База включает не только зарегистрированные патенты, но и документы от стадии заявки до регистрации. Большинство документов содержат аннотации на английском языке, полные тексты документов приводятся на языке оригинала.</p>
5.	Электронные ресурсы издательства SAGE Publications eBook Collections	<p>Принадлежность – сторонняя Национальная подписка (Минобрнауки+ РФФИ)</p> <p>Информационное письмо РФФИ от 30.10.2022 г. № 1403</p> <p>С 01.11.2022.г. – бессрочно</p> <p>Ссылка на сайт – <a href="https://sk.sagepub.com/books/discipline">https://sk.sagepub.com/books/discipline</a></p> <p>Количество ключей – доступ для пользователей РХТУ по IP-адресам неограничен.</p>	<p>eBook Collections - полнотекстовая коллекция электронных книг (монографий) издательства SAGE Publications по различным областям знаний.</p> <p>Глубина доступа: 1984 - 2021 гг.</p>

6.	World Scientific Publishing Co Pte Ltd. База данных World Scientific Complete eJournal Collection	<p>Принадлежность – сторонняя Национальная подписка (Минобрнауки+ РФФИ)</p> <p>Информационное письмо РФФИ от 15.06.2023 г. № 883</p> <p>С 01.11.2022.г. до 01.06.2025 г. Ссылка на сайт- <a href="https://www.worldscientific.com">https://www.worldscientific.com</a></p> <p>Количество ключей – доступ для пользователей РХТУ по IP-адресам неограничен</p>	<p>World Scientific Complete eJournal Collection – мультидисциплинарная полнотекстовая коллекция журналов международного научного издательства World Scientific Publishing, которая охватывает такие тематики, как математика, физика, компьютерные науки, инженерное дело, науки о жизни, медицина и социальные науки. Особое внимание в коллекции уделено исследованиям Азиатско-тихоокеанского региона, которые объединены в группу журналов Asian Studies.</p> <p>Глубина доступа: 2001-2025</p>
7.	Электронные ресурсы Springer Nature	<p>Принадлежность – сторонняя Национальная подписка (Минобрнауки+ РФФИ)</p> <p>Информационное письмо РФФИ от 29.12.2022 г. № 1948</p> <p>Бессрочно</p> <p>Ссылка на сайт- <a href="http://link.springer.com/">http://link.springer.com/</a></p> <p>Бессрочно</p> <p>Ссылка на сайт- <a href="https://www.nature.com">https://www.nature.com</a></p> <p>Бессрочно</p> <p>Ссылка на сайт- <a href="http://link.springer.com/">http://link.springer.com/</a></p>	<p>Springer Journals – полнотекстовая политематическая коллекция журналов издательства Springer по различным отраслям знаний, которая включает более 2 900 наименований журналов по дисциплинам:</p> <p>Глубина доступа: 1997 - 2024 гг.</p> <p>Nature Journals – полнотекстовая коллекция журналов издательства Nature Publishing Group, входящего в группу компаний Springer Nature, включающая журналы издательств Nature, Academic journals, Scientific American и Palgrave Macmillan.</p> <p>Глубина доступа: 2007 - 2024 гг.</p> <p>Adis Journals – полнотекстовая коллекция журналов и информационных бюллетеней издательства Adis, размещенная на платформе Springer Nature. Коллекция включает 19 рецензируемых журналов по медицине, биомедицине и фармакологии.</p> <p>Глубина доступа: 2020 - 2024 гг.</p>

		Количество ключей – доступ для пользователей РХТУ по IP-адресам неограничен. Настройка удаленного доступа к ресурсам Springer Nature на странице <b>Remote Access</b> сайта издательства.	
8.	Электронные ресурсы Springer Nature Physical Sciences & Engineering Package	Принадлежность – сторонняя Национальная подписка (Минобрнауки+ РФФИ)  Информационное письмо РФФИ от 20.03.2024 г. № 254  Бессрочно  Ссылка на сайт- <a href="http://link.springer.com/">http://link.springer.com/</a>	1. Springer Journals – база данных, содержащая полнотекстовые журналы издательства Springer (год издания - 2024 г.), а именно тематические коллекции Physical Sciences & Engineering Package на платформе <a href="https://link.springer.com/">https://link.springer.com/</a>
		Бессрочно  Ссылка на сайт- <a href="https://www.nature.com">https://www.nature.com</a>	2. Nature Journals - база данных, содержащая полнотекстовые журналы Nature Publishing Group, а именно Nature journals (год издания - 2024 г.) тематической коллекции Physical Sciences & Engineering Package на платформе: <a href="https://www.nature.co">https://www.nature.co</a>
		Количество ключей – доступ для пользователей РХТУ по IP-адресам неограничен. Настройка удаленного доступа к ресурсам Springer Nature на странице Remote Access сайта издательства.	
9.	Электронные ресурсы Springer Nature Social Sciences Package	Принадлежность – сторонняя Национальная подписка (Минобрнауки+ РФФИ)  Информационное письмо РФФИ от 20.03.2024 г. № 254  Бессрочно  Ссылка на сайт- <a href="http://link.springer.com/">http://link.springer.com/</a>	1. Springer Journals - база данных, содержащая полнотекстовые журналы издательства Springer (год издания - 2024 г.), а именно тематическую коллекцию Social Sciences Package на платформе: <a href="https://link.springer.com/">https://link.springer.com/</a>
		Бессрочно  Ссылка на сайт- <a href="https://www.nature.com">https://www.nature.com</a>	2. Nature Journals - база данных, содержащая полнотекстовые журналы издательства Springer (год издания - 2034 г.), а именно тематическую коллекцию Social Sciences Package на платформе: <a href="https://link.springer.com/">https://link.springer.com/</a>
		Количество ключей – доступ для пользователей РХТУ по IP-адресам неограничен. Настройка удаленного доступа к ресурсам Springer Nature на странице <b>Remote Access</b> сайта издательства.	

10.	База данных 2021, 2023 eBook Collections Springer Nature	<p>Принадлежность – сторонняя Национальная подписка (Минобрнауки+ РФФИ)</p> <p>Информационное письмо РФФИ от 02.08.2022 г. № 1045 Информационное письмо РФФИ от 29.12.2022 г. № 1947</p> <p>Бессрочно</p> <p>Ссылка на сайт <a href="http://link.springer.com/">http://link.springer.com/</a></p> <p>О настройках удаленного доступа к ресурсам Springer Nature на странице Remote Access сайта издательства.</p> <p>Количество ключей – доступ для пользователей РХТУ по IP- адресам неограничен.</p>	<p>Springer eBook Collections – полнотекстовая архивная коллекция электронных книг издательства Springer Nature на английском языке по различным отраслям знаний.</p> <p>Глубина доступа:  2005 - 2010 гг.; 2018 - 2024 гг.</p>
11.	Электронные ресурсы AIPP Digital Archive издательства American Institute of Physics Publishing	<p>Принадлежность – сторонняя Национальная подписка (Минобрнауки+ РФФИ)</p> <p>Информационное письмо РФФИ от 29.12.2022 г. № 1945</p> <p>Бессрочно</p> <p>Ссылка на сайт- <a href="https://scitation.org">https://scitation.org</a></p> <p>Количество ключей – доступ для пользователей РХТУ по IP- адресам неограничен</p>	<p>AIPP Journal Collection – база данных, содержащая архивную полнотекстовую коллекцию из 29 журналов и сборников конференций издательства American Institute of Physics Publishing. в области прикладной физики и смежных областях знания.</p> <p>Глубина доступа: 1929-1998 гг.</p>
12.	Электронные ресурсы AIPP E- Book Collection I + Collection II издательства American Institute of Physics Publishing	<p>Принадлежность – сторонняя Национальная подписка (Минобрнауки+ РФФИ)</p> <p>Информационное письмо РФФИ от 31.10.2022 г. № 1404</p> <p>С 01.11.2022 г. – бессрочно</p> <p>Ссылка на сайт- <a href="https://scitation.org/ebooks">https://scitation.org/ebooks</a></p> <p>Количество ключей – доступ для пользователей РХТУ по IP- адресам неограничен</p>	<p>AIPP Ebook Collection I + AIPP Ebook Collection II – полнотекстовые коллекции книг издательства American Institute of Physics Publishing в области прикладной и химической физики, биологии, энергетики, оптики, фотоники, материаловедения и нанотехнологий и др.</p> <p>Глубина доступа: 2020 - 2022 гг.</p>

13.	Bentham Science Publishers База данных Journals	<p>Принадлежность – сторонняя Национальная подписка (Минобрнауки+ РФФИ)</p> <p>Информационное письмо РФФИ от 24.08.2022 г. № 1136</p> <p>Бессрочно</p> <p>Ссылка на сайт – <a href="https://eurekaselect.com/bypublicati&lt;br/&gt;on">https://eurekaselect.com/bypublicati on</a> С инструкцией по настройке удаленного доступа можно ознакомиться по <a href="#">ссылке</a></p> <p>Количество ключей – доступ для пользователей РХТУ по IP- адресам неограничен.</p>	<p>Bentham journal collection – полнотекстовая коллекция журналов издательства Bentham Science, которое публикует научные, технические и медицинские издания, охватывающие различные области от химии и химической технологии, инженерии, фармацевтических исследований и разработок, медицины до социальных наук.</p> <p>Глубина доступа:</p> <p>2000 - 2021 гг. (до 01.06.2025 г.); 2022 - 2025 гг.</p>
14.	Bentham Science Publishers База данных eBooks	<p>Принадлежность – сторонняя Национальная подписка (Минобрнауки+ РФФИ)</p> <p>Информационное письмо РФФИ от 08.09.2022 г. № 1217</p> <p>Бессрочно</p> <p>Ссылка на сайт – <a href="https://eurekaselect.com/bybook">https://eurekaselect.com/bybook</a></p> <p>Количество ключей – доступ для пользователей РХТУ по IP- адресам неограничен.</p>	<p>Books – полнотекстовая коллекция электронных книг издательства Bentham Science Publishers, в которую включены издания по следующим областям науки: химия, физика, материаловедение, астрономия, оптика, фотоника, энергетика, инженерия, математика, статистика, информатика и вычислительная техника, медицина, фармакология, окружающая среда, бизнес, экономика, финансы и др.</p> <p>Глубина доступа: 2004 - 2022 гг.</p>

15.	EBSCO eBook	<p>Принадлежность – сторонняя Национальная подписка (Минобрнауки+ РФФИ)</p> <p>Информационное письмо РФФИ от 28.04.2023 г. № 708</p> <p>Бессрочно</p> <p>Ссылка на сайт – <a href="https://web.p.ebscohost.com/ehost/search/basic?vid=0&amp;sid=d6f3a513-2512-4b52-bd8c-4ff40c184aed%40redis">https://web.p.ebscohost.com/ehost/search/basic?vid=0&amp;sid=d6f3a513-2512-4b52-bd8c-4ff40c184aed%40redis</a></p> <p>Количество ключей – доступ для пользователей РХТУ по IP-адресам неограничен. Удаленный доступ по индивидуальной регистрации.</p>	<p>EBSCO eBooks – полнотекстовая междисциплинарная коллекция, которая включает более 5000 электронных книг от ведущих научных и университетских издательств и охватывает широкий спектр тем: бизнес, всемирная история, инженерия, литературоведение, медицина, образование, политология, религия, социальные науки, технологии, философия, экономика, языкознание и др.</p> <p>Глубина доступа: 2011 - 2023 гг.</p>
16.	Научные журналы РАН	<p>Принадлежность – сторонняя Национальная подписка (Минобрнауки+ РФФИ)</p> <p>Информационное письмо РФФИ от 29.10.2024 г. № 1080</p> <p>Бессрочно</p> <p>Ссылка на сайт – <a href="https://journals.rcsi.science/">https://journals.rcsi.science/</a></p> <p>Доступ осуществляется на основе IP-адресов университета и персональной регистрации</p>	<p>Полнотекстовая коллекция журналов Российской академии наук включает 141 наименование журналов, охватывающих различные научные специальности.</p> <p>Глубина доступа: 2023-2025</p> <p>Бессрочно</p>

Бесплатные архивные коллекции, приобретенные Минобрнауки для вузов.

[Архив Издательства American Association for the Advancement of Science. Пакет «Science Classic» 1880-1996](#)

[Архив Издательства Annual Reviews. Пакет «Full Collection» 1932-2005](#)

[Архив издательства Института физики \(Великобритания\). Пакет «Historical Archive 1874-1999» с первого выпуска каждого журнала по 1999, 1874-1999](#)

[Архив издательства Nature Publishing Group. Пакет «Nature» с первого выпуска первого номера по 2010, 1869-2010](#)

[Архив издательства Oxford University Press. Пакет «Archive Complete» с первого выпуска каждого журнала по 1995, 1849-1995](#)

[Архив издательства Sage. Пакет «2010 SAGE Deep Backfile Package» с первого выпуска каждого журнала по 1998, 1890-1998](#)

[Архив издательства Taylor & Francis. Full Online Journal Archives. с первого выпуска каждого журнала по 1996, 1798-1997](#)

[Архив издательства Cambridge University Press. Пакет «Cambridge Journals Digital Archive \(CJDA\)» с первого выпуска каждого журнала по 2011, 1827-2011](#)

**Бесплатные официальные открытые ресурсы Интернет:**

1. Directory of Open Access Journals (DOAJ) <http://doaj.org/>  
Ресурс объединяет более 10000 научных журналов по различным отраслям знаний (около 2 миллионов статей) из 134 стран мира.
2. Directory of Open Access Books (DOAB) <https://www.doabooks.org/>  
В базе размещено более 3000 книг по различным отраслям знаний, предоставленных 122 научными издательствами.
3. BioMed Central <https://www.biomedcentral.com/> База данных включает более 300 рецензируемых журналов по биомедицине, медицине и естественным наукам. Все статьи, размещенные в базе, находятся в свободном доступе.
3. Электронный ресурс arXiv <https://arxiv.org/>  
Крупнейшим бесплатный архив электронных научных публикаций по разделам физики, математики, информатики, механики, астрономии и биологии. критериев.
4. Коллекция журналов MDPI AG <http://www.mdpi.com/>  
Многодисциплинарный цифровой издательский ресурс выпускает более 120 разнообразных электронных журналов, находящихся в открытом доступе.
5. Издательство с открытым доступом InTech <http://www.intechopen.com/>  
Первое и крупнейшее в мире издательство, публикующее книги в открытом доступе, около 2500 научных изданий. Основная тематическая направленность - физические и технические науки, технологии, медицинские науки, науки о жизни.
6. База данных химических соединений ChemSpider <http://www.chemspider.com/>  
ChemSpider – это бесплатная химическая база данных, предоставляющая быстрый доступ к более чем 28 миллионам структур, свойств и соответственной информации. Ресурс принадлежит Королевскому химическому обществу Великобритании (Royal Society of Chemistry).
7. Коллекция журналов PLOS ONE <http://journals.plos.org/plosone/>  
PLOS ONE – коллекция журналов, в которых публикуются отчеты о новых исследованиях в области естественных наук и медицины. рецензирование.
8. US Patent and Trademark Office (USPTO) <http://www.uspto.gov/>  
Ведомство по патентам и товарным знакам США — USPTO — предоставляет свободный доступ к американским патентам, опубликованным с 1976 г. По настоящее время.
9. Espacenet - European Patent Office (EPO) <http://worldwide.espacenet.com/>  
Патенты (либо патентные заявки) более 50 национальных и нескольких международных патентных бюро, в том числе полные тексты патентов США, России, Франции, Японии и др.
10. Федеральный институт промышленной собственности (ФИПС)  
[http://www1.fips.ru/wps/wcm/connect/content\\_ru/ru](http://www1.fips.ru/wps/wcm/connect/content_ru/ru)  
Информационные ресурсы ФИПС свободного доступа:
  - Электронные бюллетени. Изобретения. Полезные модели.
  - Открытые реестры российских изобретений и заявок на изобретения.
  - Рефераты российских патентных документов за 1994–2016 гг.
  - Полные тексты российских патентных документов из последнего официального бюллетеня
11. The Association for Computing Machinery (ACM) – международное некоммерческое профессиональное сообщество, основанное в 1947 году, объединяющее преподавателей, исследователей и специалистов в области вычислительной техники, информационных и компьютерных технологий. Ссылка на ресурс: <https://dl.acm.org> Ссылка на раздел Open access: <https://www.acm.org/publications/openaccess>

12. Annual Reviews – некоммерческая академическая издательская компания, выпускающая журналы с 1932 года.  
В портфолио издательства 51 журнал, тематика которых охватывает области естественных и социальных наук, наук о жизни, биомедицину, экономику и др.  
Ссылка на ресурс: <https://www.annualreviews.org/>  
Ссылка на раздел Open access: <https://www.annualreviews.org/S2O>
13. Cambridge University Press – старейшее в мире университетское издательство, публикующее исследовательские работы, справочные и учебные материалы по широкому кругу дисциплин. Контент издательства представлен на онлайн-платформе Cambridge Core, на которой доступно 117 журналов и 372 книги открытого доступа, 317 журналов гибридного доступа.  
Ссылка на ресурс: <https://www.cambridge.org/universitypress>  
Ссылка на раздел Open access: <https://www.cambridge.org/core/publications/open-access>
14. The Royal Society of Chemistry включает 12 журналов «золотого» открытого доступа, кроме того, все журналы общества являются гибридными и в них могут публиковаться материалы открытого доступа.  
Журналы общества охватывают основные химические науки, включая смежные области, такие как биология, биофизика, энергетика и окружающая среда, машиностроение, материаловедение, медицина и физика.  
Ссылка на ресурс: <https://pubs.rsc.org/en/journals?key=title&value=current>  
Ссылка на раздел Open access: <https://www.rsc.org/journals-books-databases/open-access/>
15. Taylor & Francis на сегодняшний день издательство выпускает около 180 журналов с полностью открытым доступом.  
Ссылка на ресурс: <https://www.tandfonline.com/>  
Ссылка на раздел Open access: <https://www.tandfonline.com/openaccess/openjournals>
16. Издательство John Wiley & Sons, Inc. включает около 230 журналов «золотого» открытого доступа и более 1300 гибридных журналов.  
Ссылка на ресурс: <https://onlinelibrary.wiley.com/action/doSearch?AllField=&ConceptID=15941&startPage=>  
Ссылка на раздел Open access: <https://authorservices.wiley.com/open-research/open-access/browse-journals.htm>



### 11.5. Перечень лицензионного программного обеспечения:

№ п/п	Наименование программного продукта	Реквизиты договора поставки	Количество лицензий	Срок окончания действия лицензии
1.	ABBYY FineReader 10 Professional Edition	Контракт № 143-164ЭА/2010 от 14.12.10	20 лицензий для активации на рабочих станциях	бессрочная
2.	CorelDRAW Graphics Suite X5 Education License	Контракт № 143-164ЭА/2010 от 14.12.10	5 лицензий для активации на рабочих станциях	бессрочная
3.	Управление проектами Project expert tutorial	Контракт № 143-164ЭА/2010 от 14.12.10	1 лицензия для активации на рабочих станциях	бессрочная
4.	Неисключительная лицензия на использование SOLIDWORKS EDU Edition 2019-2020 Network - 200 Users	Контракт №28-35ЭА/2020 от 26.05.2020	Сетевая лицензия на 200 пользователей	бессрочная
5.	SolidWorks EDU Edition 2020-2021 Network - 200 U бессрочная sers	Контракт № 90-133ЭА/2021 от 07.09.2021	Сетевая лицензия на 200 пользователей	бессрочная
6.	Неисключительная лицензия на право использования Учебного комплекта Компас-3D v21 на 50 мест КТПП	Контракт №189-240ЭА/2023 от 15.01.2024	Учебный комплект программного обеспечения КОМПАС-3D v21 "Проектирование и конструирование в машиностроении" на 50 мест	бессрочная
7.	Среда разработки Delphi	Контракт № 143-164ЭА/2010 от 14.12.10	25 лицензий для активации на рабочих станциях	бессрочная
8.	Среда разработки C++ Builder	Контракт № 143-	1 лицензия для активации на	бессрочная

		164ЭА/2010 от 14.12.10	рабочих станциях	
9.	Среда разработки Simulink Control Design Classroom new Product From 25 to 49 Concurrent Licenses (per License)	Контракт № 143-164ЭА/2010 от 14.12.10	25 лицензий для активации на рабочих станциях	бессрочная
10.	Система проектирования СА ErWin Modeling Suite Bundle	Контракт № 143-164ЭА/2010 от 14.12.10	1 лицензия для активации на рабочих станциях	бессрочная
11.	OriginPro 8.1 Department Wide License	Контракт № 143-164ЭА/2010 от 14.12.10	1 лицензия для активации на рабочих станциях	бессрочная
12.	Программа обработки экспериментальных данных BioOffice ultra	Контракт № 143-164ЭА/2010 от 14.12.10	1 лицензия для активации на рабочих станциях	бессрочная
13.	Программа обработки экспериментальных данных Chemdraw pro	Контракт № 143-164ЭА/2010 от 14.12.10	1 лицензия для активации на рабочих станциях	бессрочная
14.	Программа обработки экспериментальных данных Chemdraw ultra	Контракт № 143-164ЭА/2010 от 14.12.10	1 лицензия для активации на рабочих станциях	бессрочная
15.	MATLAB Academic new Product Group Licenses (per License)	Контракт № 143-164ЭА/2010 от 14.12.10	3 лицензий для активации на рабочих станциях	бессрочная
16.	MATLAB Classroom Suite new Product From 25 to 49 Concurrent Licenses (per License)	Контракт № 143-164ЭА/2010 от 14.12.10	25 лицензий для активации на рабочих станциях	бессрочная
17.	Instrument Control Toolbox Classroom new Product From 25 to 49 Concurrent Licenses (per License)	Контракт № 143-164ЭА/2010 от 14.12.10	25 лицензий для активации на рабочих станциях	бессрочная
18.	Image Processing Toolbox Classroom new Product From 25 to 49 Concurrent Licenses (per License)	Контракт № 143-164ЭА/2010 от 14.12.10	25 лицензий для активации на рабочих станциях	бессрочная
19.	Fuzzy Logic Toolbox Classroom new Product From 25 to 49 Concurrent Licenses (per License)	Контракт № 143-164ЭА/2010	25 лицензий для активации на рабочих станциях	бессрочная

		от 14.12.10		
20.	System Identification Toolbox Classroom new Product From 25 to 49 Concurrent Licenses (per License)	Контракт № 143-164ЭА/2010 от 14.12.10	25 лицензий для активации на рабочих станциях	бессрочная
21.	Curve Fitting Toolbox Classroom new Product From 25 to 49 Concurrent Licenses (per License)	Контракт № 143-164ЭА/2010 от 14.12.10	25 лицензий для активации на рабочих станциях	бессрочная
22.	Statistics Toolbox Classroom new Product From 25 to 49 Concurrent Licenses (per License)	Контракт № 143-164ЭА/2010 от 14.12.10	25 лицензий для активации на рабочих станциях	бессрочная
23.	Global Optimization Toolbox Classroom new Product From 25 to 49 Concurrent Licenses (per License)	Контракт № 143-164ЭА/2010 от 14.12.10	25 лицензий для активации на рабочих станциях	бессрочная
24.	Partial Differential Equation Classroom new Product From 25 to 49 Concurrent Licenses (per License)	Контракт № 143-164ЭА/2010 от 14.12.10	25 лицензий для активации на рабочих станциях	бессрочная
25.	Optimization Toolbox Classroom new Product From 25 to 49 Concurrent Licenses (per License)	Контракт № 143-164ЭА/2010 от 14.12.10	25 лицензий для активации на рабочих станциях	бессрочная
26.	Curve Fitting Toolbox Classroom new Product From 25 to 49 Concurrent Licenses (per License)	Контракт № 143-164ЭА/2010 от 14.12.10	25 лицензий для активации на рабочих станциях	бессрочная
27.	NI Circuit Design Suite	Контракт № 143-164ЭА/2010 от 14.12.10	10 лицензий для активации на рабочих станциях	бессрочная
28.	Неисключительная лицензия OriginLab ORIGINPRO- New License Node-Lock License Single Seat EDUCATIONAL	Контракт № 90-133ЭА/2021 от 07.09.2021	13 лицензий для активации на рабочих станциях	бессрочная
29.	Неисключительная лицензия Originlab Annual Maintenance Renewal OriginPro 2022b Perpetual Node-Locked Academic Licens	Контракт №72-99ЭА/2022 от 29.08.2022	13 лицензий для активации на рабочих станциях	бессрочная
30.	WINDOWS 8.1 Professional Get Genuine	Контракт № 62-	24 лицензии для активации на	бессрочная

		64ЭА/2013 от 02.12.2013	рабочих станциях	
31.	WINHOME 10 Russian OLV NL Each AcademicEdition	Контракт № 28- 35ЭА/2020 от 26.05.2020	150 лицензий для активации на рабочих станциях	бессрочная
32.	Microsoft Office Standard 2013	Контракт № 62- 64ЭА/2013 от 02.12.2013	24 лицензии для активации на рабочих станциях	бессрочная
33.	Microsoft Office Standard 2019 В составе: <ul style="list-style-type: none"> <li>• Word</li> <li>• Excel</li> <li>• Power Point</li> <li>• Outlook</li> </ul>	Контракт №175- 262ЭА/2019 от 30.12.2019	150 лицензий для активации на рабочих станциях	12 месяцев (ежегодное продление подписки с правом перехода на обновлённую версию продукта)
34.	Kaspersky Endpoint Security для бизнеса – Стандартный Russian Edition	Договор № 99-155ЭА- 223/2024 от 25.11.2024	-	24 месяца (продление подписки с правом перехода на обновлённую версию продукта)
35.	iSpring Suite Max	Договор № 99-155ЭА- 223/2024 от 25.11.2024	1 лицензия для активации на рабочих станциях	02.12.2025
36.	iSpring Suite версия 11	Договор № 99-155ЭА- 223/2024 от 25.11.2024	1 лицензия для активации на рабочих станциях	02.12.2025
37.	Планы Мини	Договор № 99-155ЭА- 223/2024 от 25.11.2024	1	30.09.2025
38.	Astra Linux Special Edition для 64-х разрядной платформы на базе процессорной архитектуры x86-64	Контракт №189- 240ЭА/2023	60 лицензий для активации на рабочих станциях	бессрочная

		от 15.01.2024		
39.	COMSOL Multiphysics, Лицензия на учебный класс (CKL)	Контракт № 109-132ЭА/2023 от 22.09.2023	1	бессрочная
40.	COMSOL Multiphysics, Плавающая сетевая лицензия (FNL)	Контракт № 109-132ЭА/2023 от 22.09.2023	1	бессрочная
41.	Антиплагиат.ВУЗ 5.0	Контракт № 13-143К/2025 от 30.04.2025	1	19.05.2026

## 12. ТРЕБОВАНИЯ К ОЦЕНКЕ КАЧЕСТВА ОСВОЕНИЯ ПРОГРАММЫ

Наименование модулей	Основные показатели оценки	Формы и методы контроля и оценки
<p><b>Раздел 1.</b> Грамматические аспекты делового общения на иностранном языке</p>	<p><i>Знает:</i></p> <ul style="list-style-type: none"> <li>– русские эквиваленты основных слов и выражений деловой и профессиональной речи;</li> <li>– основные приемы и методы перевода, реферирования и аннотирования литературы по специальности;</li> <li>– пассивную и активную лексику, в том числе деловую, общенаучную и специальную терминологию, необходимую для работы над типовыми текстами.</li> </ul> <p><i>Умеет:</i></p> <ul style="list-style-type: none"> <li>– вести речевую деятельность применительно к сфере деловой и профессиональной коммуникации;</li> <li>– работать с оригинальной литературой по специальности;</li> <li>– работать со словарем.</li> </ul> <p><i>Владеет:</i></p> <ul style="list-style-type: none"> <li>– иностранным языком на уровне делового и профессионального общения, навыками и умениями речевой деятельности применительно к сфере деловой и профессиональной коммуникации;</li> <li>– основной иноязычной терминологией специальности.</li> </ul>	<p>Оценка за контрольную работу № 1 (1 семестр)</p>
<p><b>Раздел 2.</b> Чтение, перевод и особенности специальной бизнес-литературы.</p>	<p><i>Знает:</i></p> <ul style="list-style-type: none"> <li>– основные способы сочетаемости лексических единиц и основные словообразовательные модели;</li> <li>– русские эквиваленты основных слов и выражений деловой и профессиональной речи;</li> <li>– основные приемы и методы перевода, реферирования и аннотирования литературы по специальности;</li> <li>– приемы работы с оригинальной литературой по специальности.</li> </ul> <p><i>Умеет:</i></p> <ul style="list-style-type: none"> <li>– работать с оригинальной литературой по специальности;</li> <li>– работать со словарем;</li> <li>– вести деловую переписку на изучаемом языке.</li> </ul> <p><i>Владеет:</i></p> <ul style="list-style-type: none"> <li>– иностранным языком на уровне делового и профессионального общения, навыками и умениями речевой деятельности применительно к сфере бытовой, деловой и профессиональной коммуникации;</li> </ul>	<p>Оценка за контрольную работу № 2 (1 семестр)</p>

<p><b>Раздел 3.</b> Профессиональная коммуникация в сфере делового общения</p>	<ul style="list-style-type: none"> <li>– формами деловой переписки, навыками подготовки текстовых документов в управленческой деятельности;</li> <li>– основной иноязычной терминологией специальности.</li> </ul> <p><i>Знает:</i></p> <ul style="list-style-type: none"> <li>– русские эквиваленты основных слов и выражений профессиональной речи;</li> <li>– основные приемы и методы перевода, реферирования и аннотирования литературы по специальности;</li> <li>– пассивную и активную лексику, в том числе общенаучную и специальную терминологию, необходимую для работы над типовыми текстами;</li> <li>– приемы работы с оригинальной литературой по специальности.</li> </ul> <p><i>Умеет:</i></p> <ul style="list-style-type: none"> <li>– работать с оригинальной литературой по специальности;</li> <li>– работать со словарем;</li> <li>– вести деловую переписку на изучаемом языке;</li> <li>– вести речевую деятельность применительно к сфере бытовой и профессиональной коммуникации.</li> </ul> <p><i>Владеет:</i></p> <ul style="list-style-type: none"> <li>– иностранным языком на уровне делового и профессионального общения, навыками и умениями речевой деятельности применительно к сфере деловой и профессиональной коммуникации, основами публичной речи;</li> <li>– формами деловой переписки, навыками подготовки текстовых документов в управленческой деятельности;</li> <li>– основами реферирования и аннотирования литературы по специальности.</li> </ul>	<p>Оценка за контрольную работу № 3 (1 семестр)</p> <p>Оценка за <b>экзамен</b> (1 семестр)</p>
--	--	---

### **13. ОСОБЕННОСТИ ОРГАНИЗАЦИИ ОБРАЗОВАТЕЛЬНОГО ПРОЦЕССА ДЛЯ ИНВАЛИДОВ И ЛИЦ С ОГРАНИЧЕННЫМИ ВОЗМОЖНОСТЯМИ ЗДОРОВЬЯ**

Обучение инвалидов и лиц с ограниченными возможностями здоровья осуществляется в соответствии с:

– Порядком организации и осуществления образовательной деятельности по образовательным программам – программам бакалавриата, программам специалитета, программам магистратуры (Приказ Министерства науки и высшего образования Российской Федерации от 06.04.2021 № 245);

– Положением о порядке организации и осуществления образовательной деятельности по образовательным программам высшего образования – программам бакалавриата, программам специалитета, программам магистратуры федерального государственного бюджетного образовательного учреждения высшего образования «Российский химико-технологический университет имени Д.И. Менделеева», принятым решением Ученого совета РХТУ им. Д.И. Менделеева от 28.12.2022, протокол № 5;

– Методическими рекомендациями по организации образовательного процесса для обучения инвалидов и лиц с ограниченными возможностями здоровья в образовательных организациях высшего образования, в том числе оснащённости образовательного процесса (утверждены заместителем Министра образования и науки РФ А.А. Климовым от 08.04.2014 № АК-44/05вн).



Дополнения и изменения к рабочей программе дисциплины  
**«Деловой иностранный язык»**  
**основной образовательной программы**  
**28.04.02 Наноинженерия**  
код и наименование направления подготовки (специальности)

«Функциональные и композиционные наноматериалы, изделия из них»  
наименование ООП

Форма обучения: очная

Номер изменения/дополнения	Содержание дополнения/изменения	Основание внесения изменения/дополнения
1.		протокол заседания Ученого совета № _____ от «___» _____ 20__ г.
		протокол заседания Ученого совета № _____ от «___» _____ 20__ г.
		протокол заседания Ученого совета № _____ от «___» _____ 20__ г.
		протокол заседания Ученого совета № _____ от «___» _____ 20__ г.
		протокол заседания Ученого совета № _____ от «___» _____ 20__ г.

**Министерство науки и высшего образования Российской Федерации  
федеральное государственное бюджетное образовательное учреждение  
высшего образования  
«Российский химико-технологический университет  
имени Д.И. Менделеева»**

---

**«УТВЕРЖДЕНО»**

на заседании Ученого совета

РХТУ им. Д.И. Менделеева

протокол № 30 от «30» июня 2025 г.

**РАБОЧАЯ ПРОГРАММА ДИСЦИПЛИНЫ**

**«Дополнительные главы математики»**

**Направление подготовки 28.04.02 Наноинженерия**

**Квалификация «магистр»**

**Москва 2025**

Программа составлена

заведующим кафедрой высшей математики, к.т.н. Е.Г.Рудаковской,

доцентом кафедры высшей математики, к.т.н. А.Н.Шайкиным,

доцентом кафедры высшей математики, к.т.н. В.В.Осипчик.

Программа рассмотрена и одобрена на заседании кафедры высшей математики РХТУ им. Д.И. Менделеева «15» мая 2025 г., протокол № 7.

## 1. ЦЕЛЬ И ЗАДАЧИ ДИСЦИПЛИНЫ

Программа составлена в соответствии с требованиями Федерального государственного образовательного стандарта высшего образования – магистратура по направлению подготовки **28.04.02 Наноинженерия** (ФГОС ВО), накопленного опыта преподавания дисциплины кафедрой высшей математики РХТУ им. Д.И. Менделеева. Программа рассчитана на изучение дисциплины в течение одного семестра.

Дисциплина «**Дополнительные главы математики**» относится к части, формируемой участниками образовательных отношений, блока Б1 «Дисциплины (модули)» учебного плана. Программа дисциплины предполагает, что для успешного освоения дисциплины обучающийся должен знать основы высшей математики, теории вероятностей и математической статистики, изучаемые в курсе «Математика» бакалавриата.

**Целью дисциплины** является формирование у студентов системы основных понятий, используемых для построения важнейших математических моделей, и математических методов для описания различных процессов.

**Задачи дисциплины** сводятся к созданию фундаментальной математической базы, а также развитию навыков математического мышления и использования их для решения практических задач.

Дисциплина «**Дополнительные главы математики**» преподается во 2 семестре. Контроль успеваемости студентов ведется по принятой в университете рейтинговой системе.

Рабочая программа дисциплины может быть реализована с применением электронных образовательных технологий и электронного обучения полностью или частично.

## 2. ТРЕБОВАНИЯ К РЕЗУЛЬТАТАМ ОСВОЕНИЯ ДИСЦИПЛИНЫ

Изучение дисциплины направлено на приобретение следующих **универсальных компетенций и индикаторов их достижения**:

Код и наименование УК	Код и наименование индикатора достижения УК
<b>УК-1.</b> Способен осуществлять критический анализ проблемных ситуаций на основе системного подхода, вырабатывать стратегию действий	<b>УК-1.1.</b> Знает методы осуществления поиска вариантов решения поставленной проблемной ситуации на основе доступных источников информации <b>УК-1.2.</b> Умеет определять в рамках выбранного алгоритма вопросы или задачи, подлежащие дальнейшей разработке <b>УК-1.3.</b> Владеет способами планирования работы для решения поставленных задач

**Общепрофессиональных компетенций и индикаторов их достижения:**

Код и наименование ОПК	Код и наименование индикатора достижения ОПК
<b>ОПК-1.</b> Способен ставить и решать инженерные и научно-технические задачи в области	<b>ОПК-1.1.</b> Знает основные приёмы и методы обработки экспериментальной информации и построения математических моделей

наноинженерии и новых междисциплинарных направлениях на основе естественнонаучных и математических моделей	<p><b>ОПК-1.2.</b> Умеет использовать приемы и методы обработки экспериментальной информации и построения математических моделей для решения инженерных и научно-технических задач в области профессиональной деятельности</p> <p><b>ОПК 1.3.</b> Владеет математическим аппаратом для описания, анализа и моделирования процессов нанотехнологий</p>
--	---

В результате изучения дисциплины студент магистратуры должен:

*Знать:*

– основные понятия и методы дискретной математики, математических методов решения профессиональных задач.

*Уметь:*

– применять математические методы при решении типовых профессиональных задач.

*Владеть:*

– методами построения математической модели типовых профессиональных задач и содержательной интерпретации полученных результатов.

### 3. ОБЪЕМ ДИСЦИПЛИНЫ И ВИДЫ УЧЕБНОЙ РАБОТЫ

Вид учебной работы	Всего		Семестр	
	2			
	ЗЕ	Акад. ч.	ЗЕ	Акад. ч.
<b>Общая трудоемкость дисциплины</b>	<b>3</b>	<b>108</b>	<b>3</b>	<b>108</b>
<b>Контактная работа – аудиторные занятия:</b>	<b>1,42</b>	<b>51</b>	<b>1,42</b>	<b>51</b>
Лекции	0,45	16	0,45	16
Практические занятия (ПЗ)	0,97	35	0,97	35
<b>Самостоятельная работа</b>	<b>1,58</b>	<b>57</b>	<b>1,58</b>	<b>57</b>
Контактная самостоятельная работа	1,58	0,4	1,58	0,4
Самостоятельное изучение разделов дисциплины		56,6		56,6
<b>Вид контроля – Зачет с оценкой</b>		+		+
<b>Вид итогового контроля:</b>			<b>Зачет с оценкой</b>	

Вид учебной работы	Всего		Семестр	
	2			
	ЗЕ	Астр. ч.	ЗЕ	Астр. ч.
<b>Общая трудоемкость дисциплины</b>	<b>3</b>	<b>81</b>	<b>3</b>	<b>81</b>
<b>Контактная работа – аудиторные занятия:</b>	<b>1,42</b>	<b>38</b>	<b>1,42</b>	<b>38</b>
Лекции	0,45	12	0,45	12
Практические занятия (ПЗ)	0,97	26	0,97	26
<b>Самостоятельная работа</b>	<b>1,58</b>	<b>43</b>	<b>1,58</b>	<b>43</b>
Контактная самостоятельная работа	1,58	0,3	1,58	0,3
Самостоятельное изучение разделов дисциплины		42,7		42,7

Вид контроля – Зачет с оценкой		+		+
Вид итогового контроля:			Зачет с оценкой	

## 4. СОДЕРЖАНИЕ ДИСЦИПЛИНЫ

### 4.1. Разделы дисциплины и виды занятий

№ п/п	Раздел дисциплины	Академ. часов			
		Всего	Лекции	Практические занятия	Самостоятельная работа
	<b>Раздел 1. Введение. Элементы теории множеств и алгебраические структуры.</b>	<b>18</b>	<b>3</b>	<b>6</b>	<b>9</b>
1.1	Множества, отношения и функции.	6	1	2	3
1.2	Полугруппы. Моноиды. Группы.	6	1	2	3
1.3	Кольца. Поля.	6	1	2	3
	<b>Раздел 2. Элементы теории графов.</b>	<b>22</b>	<b>3</b>	<b>6</b>	<b>13</b>
2.1	Задание и характеристики графов. Виды графов.	7	1	2	4
2.2	Циклы и разрезы. Планарность и укладка графов. Раскраска графов.	7	1	2	4
2.3	Деревья.	8	1	2	5
	<b>Раздел 3. Булевы функции.</b>	<b>12</b>	<b>2</b>	<b>4</b>	<b>6</b>
3.1	Алгебра логики. Булевы функции. Способы задания. Основные законы булевой алгебры. Функционально полные системы элементарных булевых функций. Важнейшие замкнутые классы.	6	1	2	3
3.2	Минимизация булевых функций. Сокращенная, тупиковая и минимальная формы.	6	1	2	3
	<b>Раздел 4. Исчисление высказываний.</b>	<b>18</b>	<b>2</b>	<b>7</b>	<b>9</b>
4.1	Формальные аксиоматические системы. Полнота и непротиворечивость. Независимость аксиом. Разрешимость теории. Другие аксиоматизации.	9	1	4	4
4.2	Проверка выводимости с помощью истинностных таблиц. Методы логического вывода.	9	1	3	5
	<b>Раздел 5. Исчисление предикатов и нечеткая логика.</b>	<b>20</b>	<b>3</b>	<b>6</b>	<b>11</b>
5.1	Логика предикатов. Непротиворечивость и полнота. Вынесение кванторов и предваренная нормальная форма. Скулемовские стандартные формы.	6	1	2	3
5.2	Эрбрановский универсум и теорема Эрбрана. Подстановка и унификация. Метод резолюций и его полнота.	6	1	2	3

5.3	Нечеткие множества. Нечеткая логика.	8	1	2	5
	<b>Раздел 6. Конечные автоматы, машины Тьюринга-Поста, сложность вычислений.</b>	<b>18</b>	<b>3</b>	<b>6</b>	<b>9</b>
6.1	Элементы теории автоматов. Автоматы Мили и Мура. Эквивалентность и минимизация автоматов.	6	1	2	3
6.2	Машины Тьюринга-Поста. Формализация понятия алгоритма и формальные модели алгоритмов. Алгоритмически неразрешимые проблемы.	6	1	2	3
6.3	Сложность алгоритмов. Меры сложности. Временная и емкостная сложность. Трудноразрешимые задачи. Классы P и NP. NP-полные задачи.	6	1	2	3
	<b>Итого часов</b>	<b>108</b>	<b>16</b>	<b>35</b>	<b>57</b>

## 4.2. Содержание разделов дисциплины

### Раздел 1. Введение. Элементы теории множеств и алгебраические структуры.

Роль дисциплины «Дополнительные главы математики» при разработке и эксплуатации химико-технологических систем. Множества, отношения и функции. Задание множеств и осуществление операций над ними. Способы задания. Операции объединения, пересечения, разности, дополнения и декартова произведения. Аксиоматика теории множеств. Алгебра Кантора. Минимизация представлений множеств. Диаграммы Эйлера-Венна. Бинарные отношения. Способы задания бинарных отношений. Свойства бинарных отношений. Разбиения. Отношения эквивалентности и порядка. Представление n-арных отношений бинарными. Алгебра отношений. Функции. Инъекция, сюръекция и биекция. Алгебраические структуры. Полугруппы. Моноиды. Группы. Подгруппы. Циклические группы. Группы подстановок. Изоморфизм групп. Смежные классы по подгруппе. Нормальные делители. Фактор-группы. Кольца: определения, свойства, примеры. Поля.

### Раздел 2. Элементы теории графов.

Графы. Задание и характеристики графов. Виды графов. Подграфы. Матрицы смежности и инцидентности. Степени вершин. Маршруты Цепи. Циклы. Расстояние между вершинами. Диаметр и радиус графа. Унарные и бинарные операции над графами. Дополнение графа. Удаление и добавление вершин. Удаление и добавление ребер. Отождествление вершин. Расщепление вершин. Объединение графов. Пересечение графов. Компоненты связности. Мосты. Вершинная и реберная связность. Связность ориентированных графов. Алгоритм вычисления связности. Внутренняя устойчивость. Вершинное число независимости. Реберное число независимости. Вершинное и реберное покрытие графа. Внешняя устойчивость. Вершинное и реберное число внешней устойчивости. Циклы и разрезы. Эйлеровы циклы. Гамильтоновы циклы. Планарность и укладка графов. Грани плоского графа. Раскраска графов. Хроматическое число. Гипотеза четырех красок. Деревья. Определения. Свойства. Теорема Кэли. Фундаментальная система циклов. Остов наименьшего веса. Упорядоченные деревья. Бинарные деревья. Деревья сортировки. Алгоритм поиска в дереве сортировки.

### Раздел 3. Булевы функции.

Алгебра логики. Булевы функции. Способы задания. Булевы функции одной и двух переменных и их свойства. Формулы булевой алгебры. Основные законы булевой

алгебры. Эквивалентность формул. Принцип двойственности. Совершенные дизъюнктивные и совершенные конъюнктивные нормальные формы. Системы элементарных булевых функций. Функционально полные системы элементарных булевых функций. Примеры функционально полных базисов. Важнейшие замкнутые классы. Теорема о функциональной полноте. Минимизация булевых функций. Сокращенная, тупиковая и минимальная формы. Карты Карно. Метод сочетания индексов и метод Куайна. Минимизация конъюнктивных нормальных форм. Обзор приложений дискретной математики. Разработка эффективного математического, программного, информационного и технического обеспечения на основе методов дискретной математики.

#### **Раздел 4. Исчисление высказываний.**

Введение в математическую логику. Краткие сведения из истории математической логики. Роль математической логики при разработке и эксплуатации химико-технологических систем. Формальные аксиоматические системы. Символы, выражения, формулы, аксиомы. Правило вывода, непосредственное следствие, вывод, теорема. Логика высказываний. Логический вывод. Аксиомы. Правило *modus ponens*. Теорема дедукции и правило силлогизма. Полнота и непротиворечивость. Независимость аксиом. Разрешимость теории. Другие аксиоматизации. Проверка выводимости с помощью истинностных таблиц. Секвенции Генцена. Модель миров Крипке. Метод резолюций Робинсона. Метод клауз Вонга. Обратный метод Маслова (благоприятных наборов).

#### **Раздел 5. Исчисление предикатов и нечеткая логика.**

Логика предикатов. Автоматизация логического вывода. Переменные, функции, термы, предикаты, кванторы, формулы. Область действия квантора. Свободные и связанные переменные. Интерпретации, равносильность. Распознавание общезначимости. Проблема разрешимости. Аксиомы и правила вывода исчисления предикатов. Теорема дедукции. Непротиворечивость и полнота. Вынесение кванторов и предваренная нормальная форма. Скулемовские стандартные формы. Эрбрановский универсум и теорема Эрбрана. Подстановка и унификация. Метод резолюций и его полнота. Стратегии метода резолюций. Дизъюнкты Хорна. Принцип логического программирования. Нечеткие множества. Нечеткая логика. Появление и суть нечеткости. Формализация нечеткости. Функция принадлежности. Лингвистическая переменная. Операции над нечеткими множествами. Нечеткая арифметика. Методы дефазификации. Нечеткие отношения. Стандартные нечеткие логические операции. Нечеткий вывод. Степени истинности и степени уверенности. Нечеткий аналог метода резолюций.

#### **Раздел 6. Конечные автоматы, машины Тьюринга-Поста, сложность вычислений.**

Элементы теории автоматов. Понятие автоматного преобразования информации и конечного автомата. Способы задания автоматов. Автоматы Мили и Мура. Программная и аппаратная реализация автоматов. Эквивалентность и минимизация автоматов. Машины Тьюринга-Поста. Формализация понятия алгоритма и формальные модели алгоритмов. Машина Тьюринга: определения, свойства, графы переходов. Машина Поста. Программы для машин. Проблема распознавания. Проблема остановки. Алгоритмически неразрешимые проблемы. Сложность алгоритмов. Меры сложности. Временная и емкостная сложность. Асимптотическая сложность, порядок сложности, сложность в среднем и в худшем случае. Трудноразрешимые задачи. Недетерминированная машина Тьюринга. Классы P и NP. NP-полные задачи. NP-полнота проблемы выполнимости формул логики высказываний. Обзор приложений математической логики. Направления использования аппарата математической логики в задачах практической информатики. Спецификация и верификация программно-аппаратных проектов, логическое программирование, построение онтологий, языки общения интеллектуальных агентов.



## 5. СООТВЕТСТВИЕ СОДЕРЖАНИЯ ТРЕБОВАНИЯМ К РЕЗУЛЬТАТАМ ОСВОЕНИЯ ДИСЦИПЛИНЫ

В результате освоения дисциплины студент должен		Разделы					
		1	2	3	4	5	6
<b>Знать:</b>							
- основные понятия и методы дискретной математики, математических методов решения профессиональных задач.		+	+	+	+	+	+
<b>Уметь:</b>							
- применять математические методы при решении типовых профессиональных задач.		+	+	+	+	+	+
<b>Владеть:</b>							
- методами построения математической модели типовых профессиональных задач и содержательной интерпретации полученных результатов.		+	+	+	+	+	+
В результате освоения дисциплины студент должен приобрести следующие <b>универсальные компетенции и индикаторы их достижения:</b>							
Код и наименование УК	Код и наименование индикатора достижения УК						
УК-1. Способен осуществлять критический анализ проблемных ситуаций на основе системного подхода, выработать стратегию действий	УК-1.1. Знает методы осуществления поиска вариантов решения поставленной проблемной ситуации на основе доступных источников информации	+	+	+	+	+	+
	УК-1.2. Умеет определять в рамках выбранного алгоритма вопросы или задачи, подлежащие дальнейшей разработке	+	+	+	+	+	+
	УК-1.3. Владеет способами планирования работы для решения поставленных задач	+	+	+	+	+	+
В результате освоения дисциплины студент должен приобрести следующие <b>общепрофессиональные компетенции и индикаторы их достижения:</b>							
Код и наименование ОПК	Код и наименование индикатора достижения ОПК						
ОПК-1. Способен ставить и решать инженерные и научно-технические задачи в области наноинженерии и новых междисциплинарных направлениях на основе	ОПК-1.1. Знает основные приёмы и методы обработки экспериментальной информации и построения математических моделей	+	+	+	+	+	+
	ОПК-1.2. Умеет использовать приемы и методы обработки экспериментальной информации и построения математических моделей для	+	+	+	+	+	+

В результате освоения дисциплины студент должен		Разделы					
		1	2	3	4	5	6
естественнонаучных и математических моделей	решения инженерных и научно-технических задач в области профессиональной деятельности						
	<b>ОПК 1.3.</b> Владеет математическим аппаратом для описания, анализа и моделирования процессов нанотехнологий	+	+	+	+	+	+

## 6. ПРАКТИЧЕСКИЕ И ЛАБОРАТОРНЫЕ ЗАНЯТИЯ

### 6.1. Примерные темы практических занятий по дисциплине

№ п/п	№ раздела дисциплины	Темы практических (семинарских) занятий	Часы
1.	1.1	<b>Практическое занятие 1</b> Множества и отношения.	2
2.	1.2	<b>Практическое занятие 2</b> Группы.	2
3.	1.3	<b>Практическое занятие 3</b> Кольца, поля.	2
4.	2.1	<b>Практическое занятие 4</b> Виды графов.	3
5.	2.2	<b>Практическое занятие 5</b> Планарность и раскраска графов.	2
6.		<b>Контрольная работа № 1</b>	2
7.	3.1	<b>Практическое занятие 6</b> Законы булевой логики.	2
8.	3.2	<b>Практическое занятие 7</b> Минимизация булевых функций. Важные классы.	2
9.	4.1	<b>Практическое занятие 8</b> Формальные аксиоматические теории.	2
10.	4.2	<b>Практическое занятие 9</b> Логический вывод в исчислении высказываний.	2
11.		<b>Контрольная работа № 2</b>	2
12.	5.1	<b>Практическое занятие 10</b> Преобразования формул логики предикатов.	2
13.	5.2	<b>Практическое занятие 11</b> Логический вывод в исчислении предикатов.	2
14.	5.3	<b>Практическое занятие 12</b> Нечеткие множества. Нечеткая логика.	2
15.	6.1	<b>Практическое занятие 13</b>	2

		Конечные автоматы.	
<b>16.</b>	6.2	<b>Практическое занятие 14</b> Машины Тьюринга.	<b>2</b>
<b>17.</b>		<b>Контрольная работа № 3</b>	<b>2</b>
<b>ИТОГО</b>	<b>35 часов</b>		

## 7. САМОСТОЯТЕЛЬНАЯ РАБОТА.

Самостоятельная работа проводится с целью углубления знаний по дисциплине и предусматривает следующие виды:

- ознакомление с рекомендованной литературой, работу с электронно-библиотечными системами, включая переводы публикаций из научных журналов, цитируемых в базах Scopus, Web of Science, Chemical Abstracts, РИНЦ;
- регулярную проработку пройденного на лекциях и практических занятиях учебного материала;
- выполнение домашних заданий и применение информационных технологий при выполнении домашних заданий;
- подготовку к выполнению контрольных работ по материалу лекционного курса;
- подготовку к сдаче *зачета с оценкой* (2 семестр) по дисциплине.

Планирование времени на самостоятельную работу, необходимого на изучение дисциплины, студентам лучше всего осуществлять на весь период изучения, предусматривая при этом регулярное повторение пройденного материала. Материал, законспектированный на лекциях, необходимо регулярно дополнять сведениями из литературных источников, представленных в учебной программе. При работе с указанными источниками рекомендуется составлять краткий конспект материала, с обязательным фиксированием библиографических данных источника.

## 8. ПРИМЕРЫ ОЦЕНОЧНЫХ СРЕДСТВ ДЛЯ КОНТРОЛЯ ОСВОЕНИЯ ДИСЦИПЛИНЫ

Совокупная оценка по дисциплине складывается из оценок за выполнение контрольных работ: **3** контрольные работы во **2** семестре (максимальная оценка за каждую контрольную работу **20** баллов) и итогового контроля в форме *зачета с оценкой* (максимальная оценка **40** баллов).

### 8.1. Примеры контрольных вопросов для текущего контроля освоения дисциплины

**Разделы 1, 2. Примеры вопросов к контрольной работе № 1. Контрольная работа содержит 4 вопроса по 5 баллов за вопрос.**

1. Является ли отношение  $x:y$  на множестве  $\{1,2,3,4,5,6,7,8\}$ :

- |                     |                     |
|---------------------|---------------------|
| 1) рефлексивным     | 5) антисимметричным |
| 2) антирефлексивным | 6) несимметричным   |
| 3) нерефлексивным   | 7) транзитивным     |
| 4) симметричным     | 8) нетранзитивным   |

9) эквивалентностью

11) нестрогим порядком

10) строгим порядком

2. 1) Является ли множество подстановок (12345), (21345), (12435), (21435) подгруппой группы  $S_5$ ? 2) Выписать подгруппу группы  $S_5$  с данными образующими элементами:

$$\left( \begin{array}{c} 12345 \\ 23145 \end{array} \right); \left( \begin{array}{c} 12345 \\ 42315 \end{array} \right).$$

3. Найти левые и правые смежные классы  $S_4$  по  $H = \left\{ \left( \begin{array}{c} 1234 \\ 1234 \end{array} \right); \left( \begin{array}{c} 1234 \\ 4231 \end{array} \right); \left( \begin{array}{c} 1234 \\ 1324 \end{array} \right); \left( \begin{array}{c} 1234 \\ 4321 \end{array} \right) \right\}$ .

Является ли  $H$  нормальной подгруппой  $S_4$ ?

4. 1) Найти степени вершин, написать матрицы смежности и инцидентности графа. 2) Найти хроматическое число графа и оптимальную раскраску. 3) Построить плоское изображение графа, если это возможно, или обосновать невозможность его построения:

$$G = (V, E) = (V = \{1, 2, 3, 4, 5, 6, 7, 8\},$$

$$E = \{(1, 2), (1, 3), (1, 5), (1, 6), (2, 3), (2, 4), (2, 6), (3, 4), (3, 5), (3, 7), (3, 7), (3, 8)\}).$$

**Разделы 3, 4. Примеры вопросов к контрольной работе № 2. Контрольная работа содержит 3 вопроса: 1 и 2 вопрос оцениваются по 7 баллов за вопрос, 3 вопрос - 6 баллов за вопрос.**

1. Заданы номера наборов четырех переменных 1, 2, 3, 5, 12, 13, 14, 15, на которых функция принимает единичное значение (например, номеру 2 соответствует набор 0010 и конъюнкт  $\bar{x}_4 \bar{x}_3 x_2 \bar{x}_1$ ). Необходимо для данной функции показать принадлежность (не принадлежность) к 0 (сохраняющих 0), 1 (сохраняющих 1), 2 (линейных), 3 (самодвойственных), 4 (монотонных) классам функций.

2. Минимизировать ДНФ:

$$\begin{aligned} & X_1 X_2 \bar{X}_3 \bar{X}_4 \vee X_1 X_2 \bar{X}_3 X_4 \vee X_1 \bar{X}_2 \bar{X}_3 \bar{X}_4 \vee X_1 \bar{X}_2 \bar{X}_3 X_4 \vee \\ & \vee X_1 X_2 X_3 \bar{X}_4 \vee \bar{X}_1 X_2 X_3 X_4 \vee \bar{X}_1 X_2 X_3 \bar{X}_4 \vee \bar{X}_1 \bar{X}_2 X_3 X_4. \end{aligned}$$

3. Доказать выводимость  $(B \rightarrow A) \& (\bar{B} \rightarrow C) \& (\bar{A} \vee \bar{C}) \vdash A \& B \vee \bar{A} \& \bar{B}$  методом резолюций.

**Разделы 5, 6. Примеры вопросов к контрольной работе № 3. Контрольная работа содержит 3 вопроса: 1 вопрос - 6 баллов за вопрос, 2 и 3 вопросы оцениваются по 7 баллов за вопрос.**

1. Показать методом благоприятных наборов противоречивость набора дизъюнктов:

$$\overline{K(X)} \vee L(X), K(X) \vee \overline{M(X)}, \overline{L(X)} \vee \overline{N(X)}, N(c), M(c).$$

2. Построить прямое произведение автоматов и, применив теорему Мура, выяснить, эквивалентны ли они

	a	b	a	b		a	b	a	b
k	n	m	1	0	p	r	q	1	0
l	m	n	0	1	q	q	s	0	1
m	l	n	0	1	r	p	q	1	0

n	k	l	l	0	s	p	q	l	0
---	---	---	---	---	---	---	---	---	---

3. Построить минимальный автомат, эквивалентный данному

	a	b	a	b
1	4	1	0	0
2	6	1	1	0
3	5	1	1	0
4	7	2	0	1
5	7	2	0	1
6	8	3	0	1
7	9	6	1	0
8	9	5	1	0
9	9	4	1	1

### 8.2. Вопросы для итогового контроля освоения дисциплины (2 семестр - зачет с оценкой)

Билет для зачета с оценкой включает контрольные вопросы по разделам 1-6 рабочей программы дисциплины и содержит 8 вопросов. 1 – 8 вопросы оцениваются по 5 баллов за каждый вопрос.

1. Задание множеств и осуществление операций над ними. Операции объединения, пересечения, разности, дополнения и декартова произведения.
2. Аксиоматика теории множеств. Алгебра Кантора.
3. Минимизация представлений множеств.
4. Диаграммы Эйлера-Венна.
5. Способы задания бинарных отношений.
6. Свойства бинарных отношений.
7. Разбиения.
8. Отношения эквивалентности и порядка.
9. Представление n-арных отношений бинарными.
10. Алгебра отношений.
11. Инъекция, сюръекция и биекция.
12. Полугруппы. Моноиды.
13. Определение группы. Подгруппы.
14. Циклические группы.
15. Группы подстановок.
16. Изоморфизм групп.
17. Смежные классы по подгруппе. Нормальные делители. Фактор-группы.
18. Кольца: определения, свойства, примеры.
19. Поля.
20. Задание и характеристики графов. Виды графов. Подграфы.
21. Матрицы смежности и инцидентности.
22. Степени вершин.
23. Маршруты и цепи.
24. Расстояние между вершинами. Диаметр и радиус графа.
25. Дополнение графа. Удаление и добавление вершин. Удаление и добавление ребер. Отождествление вершин. Расщепление вершин.
26. Объединение графов. Пересечение графов.

27. Компоненты связности. Мосты. Вершинная и реберная связность. Связность ориентированных графов. Алгоритм вычисления связности.
28. Внутренняя устойчивость. Вершинное число независимости. Реберное число независимости. Вершинное и реберное покрытие графа.
29. Внешняя устойчивость. Вершинное и реберное число внешней устойчивости.
30. Эйлеровы циклы.
31. Гамильтоновы циклы.
32. Планарность и укладка графов. Грани плоского графа.
33. Раскраска графов. Хроматическое число. Гипотеза четырех красок.
34. Деревья. Определения. Свойства. Теорема Кэли.
35. Фундаментальная система циклов. Остов наименьшего веса.
36. Упорядоченные деревья. Бинарные деревья.
37. Деревья сортировки. Алгоритм поиска в дереве сортировки.
38. Булевы функции. Способы задания.
39. Формулы булевой алгебры. Основные законы булевой алгебры.
40. Эквивалентность формул. Принцип двойственности.
41. Совершенные дизъюнктивные и совершенные конъюнктивные нормальные формы.
42. Системы элементарных булевых функций. Функционально полные системы элементарных булевых функций. Примеры функционально полных базисов.
43. Важнейшие замкнутые классы. Теорема о функциональной полноте.
44. Минимизация булевых функций. Сокращенная, тупиковая и минимальная формы.
45. Карты Карно.
46. Метод сочетания индексов и метод Куайна.
47. Формальные аксиоматические системы. Символы, выражения, формулы, аксиомы. Правило вывода, непосредственное следствие, вывод, теорема.
48. Аксиомы. Правило *modus ponens*. Теорема дедукции и правило силлогизма.
49. Полнота и непротиворечивость.
50. Независимость аксиом.
51. Разрешимость теории.
52. Проверка выводимости с помощью истинностных таблиц.
53. Секвенции Генцена. Модель миров Крипке.
54. Метод резолюций Робинсона.
55. Метод клауз Вонга.
56. Обратный метод Маслова (благоприятных наборов).
57. Логика предикатов. Переменные, функции, термы, предикаты, кванторы, формулы. Область действия квантора. Свободные и связанные переменные.
58. Интерпретации, равносильность.
59. Распознавание общезначимости.
60. Проблема разрешимости.
61. Аксиомы и правила вывода исчисления предикатов. Теорема дедукции.
62. Непротиворечивость и полнота.
63. Вынесение кванторов и предваренная нормальная форма. Скулемовские стандартные формы.
64. Эрбрановский универсум и теорема Эрбрана.
65. Подстановка и унификация.
66. Метод резолюций и его полнота. Стратегии метода резолюций.
67. Дизъюнкты Хорна.
68. Нечеткие множества.
69. Функция принадлежности.
70. Лингвистическая переменная.
71. Операции над нечеткими множествами.
72. Методы дефаззификации.

73. Нечеткие отношения.
74. Стандартные нечеткие логические операции.
75. Нечеткий вывод. Степени истинности и степени уверенности.
76. Нечеткий аналог метода резолюций.
77. Понятие автоматного преобразования информации и конечного автомата. Способы задания автоматов.
78. Автоматы Мили и Мура.
79. Эквивалентность и минимизация автоматов.
80. Машина Тьюринга: определения, свойства, графы переходов. Машина Поста. Программы для машин.
81. Проблема распознавания. Проблема остановки. Алгоритмически неразрешимые проблемы.
82. Сложность алгоритмов. Меры сложности. Временная и емкостная сложность. Асимптотическая сложность, порядок сложности, сложность в среднем и в худшем случае.
83. Трудноразрешимые задачи.
84. Недетерминированная машина Тьюринга.
85. Классы P и NP. NP-полные задачи.

Максимальное количество баллов на зачете с оценкой (2 семестр) – 40 баллов.

Фонд оценочных средств приведен в виде отдельного документа, являющегося неотъемлемой частью основной образовательной программы.

### 8.3. Структура и примеры билетов для экзамена

**Зачет с оценкой** по дисциплине «Дополнительные главы математики» проводится во 2 семестре и включает контрольные вопросы по разделам 1-6 рабочей программы дисциплины. Билет для зачета с оценкой состоит из 8 вопросов, относящихся к указанным разделам.

<p>«Утверждаю» Зав. Кафедрой высшей математики</p> <p>_____ Рудаковская Е.Г. «__» _____ 20__ г.</p>	<b>Министерство науки и высшего образования РФ</b>
	<b>Российский химико-технологический университет имени Д. И. Менделеева</b>
	<b>Кафедра высшей математики</b>
	<b>28.04.02 Наноинженерия</b>
	<b>Дополнительные главы математики</b>

## ВАРИАНТ 1

1. Эквивалентность и минимизация автоматов.
2. Планарность и укладка графов.
3. Определить методом Форда-Беллмана минимальный путь из  $V_1$  в  $V_7$  в орграфе, заданном матрицей смежности:

$$\begin{pmatrix} \infty & 3 & \infty & 8 & \infty & \infty & 10 \\ \infty & \infty & \infty & \infty & \infty & 1 & 7 \\ 1 & 3 & \infty & \infty & \infty & 1 & 5 \\ 4 & \infty & 1 & \infty & \infty & 1 & 3 \\ \infty & 1 & 1 & 1 & \infty & \infty & \infty \\ 1 & \infty & 3 & \infty & 4 & \infty & \infty \\ \infty & 4 & 3 & 1 & \infty & 1 & \infty \end{pmatrix}$$

4. Минимизировать ДНФ:

$$\begin{aligned} & \bar{X}_1 X_2 \bar{X}_3 X_4 \vee \bar{X}_1 X_2 \bar{X}_3 \bar{X}_4 \vee \bar{X}_1 \bar{X}_2 \bar{X}_3 X_4 \vee \bar{X}_1 \bar{X}_2 \bar{X}_3 \bar{X}_4 \vee \\ & \vee X_1 X_2 X_3 \bar{X}_4 \vee X_1 X_2 X_3 X_4 \vee X_1 \bar{X}_2 X_3 X_4 \vee \bar{X}_1 X_2 X_3 \bar{X}_4. \end{aligned}$$

5. Доказать выводимость  $(\bar{C} \vee B) \& (C \vee A) \& (\bar{B} \vee \bar{A}) \vdash (B \rightarrow C) \& (C \rightarrow B)$  методом резолюций.

6. Показать методом благоприятных наборов противоречивость набора дизъюнктов:

$$K(X) \vee L(X) \vee M(X), \bar{K}(X) \vee N(X), \bar{L}(X) \vee N(X), N(c), \bar{M}(c).$$

7. Найти порядок элемента группы  $\left( \begin{array}{cccccccc} 1 & 2 & 3 & 4 & 5 & 6 & 7 & 8 \\ 4 & 6 & 1 & 3 & 7 & 8 & 2 & 5 \end{array} \right) \in S_8$ .

8. Является ли подгруппа  $\left( \begin{array}{c} (1234) \\ (1234) \end{array} \right); \left( \begin{array}{c} (1234) \\ (2341) \end{array} \right); \left( \begin{array}{c} (1234) \\ (3412) \end{array} \right); \left( \begin{array}{c} (1234) \\ (4123) \end{array} \right)$  группы четных подстановок из четырех элементов нормальной?

## 9. УЧЕБНО-МЕТОДИЧЕСКОЕ ОБЕСПЕЧЕНИЕ ДИСЦИПЛИНЫ

### 9.1. Рекомендуемая литература

#### А) Основная литература:

1. Палий, И. А. Дискретная математика и математическая логика.: учебное пособие для вузов / И. А. Палий. — 3-е изд., испр. и доп. — М.: Издательство Юрайт, 2022. — 370 с. — (Высшее образование). — ISBN 978-5-534-12446-0. — Текст.: электронный // Образовательная платформа Юрайт [сайт]. — URL: <https://urait.ru/bcode/492848>.
2. Гашков, С. Б. Дискретная математика.: учебник и практикум для вузов / С. Б. Гашков, А. Б. Фролов. — 3-е изд., испр. и доп. — М.: Издательство Юрайт, 2022. — 483 с. — (Высшее образование). — ISBN 978-5-534-11613-7. — Текст.: электронный // Образовательная платформа Юрайт [сайт]. — URL: <https://urait.ru/bcode/489165>.
3. Дискретная математика: учебное пособие для вузов / Д. С. Ананичев [и др.]; под научной редакцией А. Н. Сесекина. — М.: Издательство Юрайт, 2022. — 108 с. — (Высшее образование). — ISBN 978-5-534-08214-2. — Текст: электронный // Образовательная платформа Юрайт [сайт]. — URL: <https://urait.ru/bcode/492307>.

#### Б) Дополнительная литература:

1. Иванов, Б. Н. Дискретная математика и теория графов.: учебное пособие для вузов / Б. Н. Иванов. — М.: Издательство Юрайт, 2022. — 177 с. — (Высшее образование). — ISBN 978-5-534-14470-3. — Текст: электронный // Образовательная платформа Юрайт [сайт]. — URL: <https://urait.ru/bcode/497014>.



## 9.2. Рекомендуемые источники научно-технической информации

- Раздаточный иллюстративный материал к лекциям.
- Презентации к лекциям.
- Методические рекомендации.
- Комплекс обучающих программ.

Ресурсы информационно-телекоммуникационной сети Интернет:

-- <http://kvm.muotr.ru/> – сайт кафедры высшей математики.

## 9.3. Средства обеспечения освоения дисциплины

Для реализации рабочей программы подготовлены следующие средства обеспечения освоения дисциплины:

- компьютерные презентации интерактивных лекций – <https://moodle.muotr.ru/>, (общее число слайдов – 140);
- банк тестовых заданий для текущего контроля освоения дисциплины (50 вариантов на каждую контрольную точку, всего 3 контрольные работы, общее число вариантов – 150);
- банк тестовых заданий для итогового контроля освоения дисциплины (50 билетов для итогового контроля, всего 1 итоговая аттестация, общее число билетов – 50).

## 12. ПЕРЕЧЕНЬ ИНФОРМАЦИОННЫХ ТЕХНОЛОГИЙ, ИСПОЛЬЗУЕМЫХ В ОБРАЗОВАТЕЛЬНОМ ПРОЦЕССЕ

Информационную поддержку изучения дисциплины осуществляет Информационно-библиотечный центр (ИБЦ) РХТУ им. Д.И. Менделеева, который обеспечивает обучающихся основной учебной, учебно-методической и научной литературой, необходимой для организации образовательного процесса по дисциплине. Общий объем многоотраслевого фонда ИБЦ на 01.01.2025 г. составляет **1 563 142** экз.

Фонд ИБЦ располагает учебной, учебно-методической и научно-технической литературой в форме печатных и электронных изданий, а также включает официальные, справочно-библиографические, специализированные отечественные и зарубежные периодические и информационные издания. ИБЦ обеспечивает доступ к профессиональным базам данных, информационным, справочным и поисковым системам.

Каждый обучающийся обеспечен свободным доступом из любой точки, в которой имеется доступ к сети Интернет и к электронно-библиотечной системе (ЭБС) Университета, которая содержит различные издания по основным изучаемым дисциплинам и сформирована по согласованию с правообладателями учебной и учебно-методической литературы.

Для более полного и оперативного справочно-библиографического и информационного обслуживания в ИБЦ реализована технология Электронной доставки документов.

Полный перечень электронных информационных ресурсов, используемых в процессе обучения, представлен в основной образовательной программе.

## 11. МАТЕРИАЛЬНО-ТЕХНИЧЕСКОЕ ОБЕСПЕЧЕНИЕ ДИСЦИПЛИНЫ

В соответствии с учебным планом занятия по дисциплине «**Дополнительные главы математики**» проводятся в форме лекций, практических занятий и самостоятельной работы обучающегося.

### 11.1. Оборудование, необходимое в образовательном процессе:

Учебные аудитории для проведения лекционных и практических занятий, оборудованные традиционными учебными досками и учебной мебелью; библиотека, имеющая рабочие компьютерные места для студентов, оснащенные компьютерами с доступом к базам данных и выходом в Интернет.

### 11.2. Учебно-наглядные пособия:

Учебно-методические пособия, разработанные на кафедре высшей математики, выложены на сайте кафедры <http://kvm.muctr.ru> и на сайте библиотеки РХТУ имени Д.И.Менделеева <https://lib.muctr.ru>.

### 11.3. Компьютеры, информационно-телекоммуникационные сети, аппаратно-программные и аудиовизуальные средства:

Персональные компьютеры, принтеры, сканер и копировальный аппарат используются для подготовки раздаточных материалов.

### 11.4. Печатные и электронные образовательные и информационные ресурсы:

Информационно-методические материалы: учебные пособия по дисциплине; раздаточный материал к разделам лекционного курса; раздаточный материал к практическим занятиям по дисциплине, комплекты контрольных и экзаменационных билетов.

Учебно-методические разработки в электронном виде; справочные материалы в печатном и электронном виде.

### 11.5. Перечень лицензионного программного обеспечения:

№ п.п.	Наименование программного продукта	Реквизиты договора поставки	Срок окончания действия лицензии
1.	WINDOWS 8.1 Professional Get Genuine	Контракт № 62-64ЭА/2013 от 02.12.2013	бессрочно
2.	Micosoft Office Standard 2013	Контракт № 62-64ЭА/2013 от 02.12.2013	бессрочная
3.	WINHOME 10 Russian OLV NL Each AcademicEdition	Контракт № 28-35ЭА/2020 от 26.05.2020	бессрочно
4.	Microsoft Office Professional Plus 2019 В составе: <ul style="list-style-type: none"> <li>• Word</li> <li>• Excel</li> <li>• Power Point</li> <li>• Outlook</li> </ul>	Контракт № 175-262ЭА/2019 от 30.12.2019	12 месяцев (ежегодное продление подписки с правом перехода на обновлённую версию продукта)
5.	Kaspersky Endpoint Security для бизнеса – Стандартный Russian Edition.	Договор № 99-155ЭА-223/2024 от 25.11.2024	24 месяца (продление подписки с правом перехода на обновлённую версию продукта)

## 12. ТРЕБОВАНИЯ К ОЦЕНКЕ КАЧЕСТВА ОСВОЕНИЯ ПРОГРАММЫ

Наименование разделов	Основные показатели оценки	Формы и методы контроля и оценки
-----------------------	----------------------------	----------------------------------

<p><b>Раздел 1.</b> Элементы теории множеств и алгебраические структуры</p>	<p>знает: - основные понятия и методы дискретной математики, математических методов решения профессиональных задач; умеет: - применять математические методы при решении типовых профессиональных задач, владеет: - методами построения математической модели типовых профессиональных задач и содержательной интерпретации полученных результатов.</p>	<p>Оценка за контрольную работу № 1 Оценка на зачете с оценкой</p>
<p><b>Раздел 2.</b> Элементы теории графов</p>	<p>знает: - основные понятия и методы дискретной математики, математических методов решения профессиональных задач; умеет: - применять математические методы при решении типовых профессиональных задач, владеет: - методами построения математической модели типовых профессиональных задач и содержательной интерпретации полученных результатов.</p>	<p>Оценка за контрольную работу № 1 Оценка на зачете с оценкой</p>
<p><b>Раздел 3.</b> Булевы функции</p>	<p>знает: - основные понятия и методы дискретной математики, математических методов решения профессиональных задач; умеет: - применять математические методы при решении типовых профессиональных задач, владеет: - методами построения математической модели типовых профессиональных задач и содержательной интерпретации полученных результатов.</p>	<p>Оценка за контрольную работу № 2 Оценка на зачете с оценкой</p>
<p><b>Раздел 4.</b> Исчисление высказываний</p>	<p>знает: - основные понятия и методы дискретной математики, математических методов решения профессиональных задач; умеет: - применять математические методы при решении типовых профессиональных задач, владеет: - методами построения математической модели типовых профессиональных задач и содержательной интерпретации полученных результатов.</p>	<p>Оценка за контрольную работу № 2 Оценка на зачете с оценкой</p>
<p><b>Раздел 5</b> Исчисление предикатов и нечеткая логика</p>	<p>знает: - основные понятия и методы дискретной математики, математических методов решения профессиональных задач; умеет:</p>	<p>Оценка за контрольную работу № 3 Оценка на зачете с</p>

	- применять математические методы при решении типовых профессиональных задач, владеет: - методами построения математической модели типовых профессиональных задач и содержательной интерпретации полученных результатов.	оценкой
<b>Раздел 6</b> Конечные автоматы, машины Тьюринга-Поста, сложность вычислений	знает: - основные понятия и методы дискретной математики, математических методов решения профессиональных задач; умеет: - применять математические методы при решении типовых профессиональных задач, владеет: - методами построения математической модели типовых профессиональных задач и содержательной интерпретации полученных результатов.	Оценка за контрольную работу № 3 Оценка на зачете с оценкой

### **13. ОСОБЕННОСТИ ОРГАНИЗАЦИИ ОБРАЗОВАТЕЛЬНОГО ПРОЦЕССА ДЛЯ ИНВАЛИДОВ И ЛИЦ С ОГРАНИЧЕННЫМИ ВОЗМОЖНОСТЯМИ ЗДОРОВЬЯ**

Обучение инвалидов и лиц с ограниченными возможностями здоровья осуществляется в соответствии с:

- Порядком организации и осуществления образовательной деятельности по образовательным программам высшего образования – программам бакалавриата, программам специалитета, программам магистратуры (Приказ Министерства науки и высшего образования Российской Федерации от 06.04.2021 № 245);

- Положением о порядке организации и осуществления образовательной деятельности по образовательным программам высшего образования – программам бакалавриата, программам специалитета, программам магистратуры федерального государственного бюджетного образовательного учреждения высшего образования «Российский химико-технологический университет имени Д.И. Менделеева», принятым решением Ученого совета РХТУ им. Д.И. Менделеева от 28.12.2022, протокол № 5;

- Методическими рекомендациями по организации образовательного процесса для обучения инвалидов и лиц с ограниченными возможностями здоровья в образовательных организациях высшего образования, в том числе оснащённости образовательного процесса (утверждены заместителем Министра образования и науки РФ А.А. Климовым от 08.04.2014 № АК-44/05вн).

Дополнения и изменения к рабочей программе дисциплины  
«**Дополнительные главы математики**»  
основной образовательной программы  
**28.04.02 Наноинженерия**

Форма обучения: очная

Номер изменения/дополнения	Содержание дополнения/изменения	Основание внесения изменения/дополнения
1		протокол заседания Ученого совета № _____ от «__» _____ 20__ г.
		протокол заседания Ученого совета № _____ от «__» _____ 20__ г.
		протокол заседания Ученого совета № _____ от «__» _____ 20__ г.
		протокол заседания Ученого совета № _____ от «__» _____ 20__ г.
		протокол заседания Ученого совета № _____ от «__» _____ 20__ г.

**Министерство науки и высшего образования Российской Федерации  
федеральное государственное бюджетное образовательное учреждение  
высшего образования  
«Российский химико-технологический университет  
имени Д.И. Менделеева»**

---

**«УТВЕРЖДЕНО»**

на заседании Ученого совета

РХТУ им. Д.И. Менделеева

протокол № 30 от «30» июня 2025 г.

**РАБОЧАЯ ПРОГРАММА ДИСЦИПЛИНЫ**

**«Масштабирование и трансфер технологий в нанотехнологиях»**

**Направление подготовки 28.04.02 Нанотехнологии**

**Магистерская программа**

**«Функциональные и композиционные наноматериалы, изделия из них»**

**Квалификация «магистр»**

**Москва 2025**

Программа составлена зав. кафедрой химического и фармацевтического инжиниринга, д.т.н., профессором Н.В. Меньшутиной, ассистентом кафедры химического и фармацевтического инжиниринга, к.т.н. Е.К. Моховой

Программа рассмотрена и одобрена на заседании кафедры химического и фармацевтического инжиниринга РХТУ им. Д.И. Менделеева «5» мая 2025 г., протокол №6.

## 1. ЦЕЛЬ И ЗАДАЧИ ДИСЦИПЛИНЫ

Программа составлена в соответствии с требованиями Федерального государственного образовательного стандарта высшего образования – магистратура по направлению подготовки **28.04.02 Наноинженерия** (ФГОС ВО), накопленным опытом преподавания дисциплины кафедрой **Химического и фармацевтического инжиниринга** РХТУ им. Д.И. Менделеева. Программа рассчитана на изучение дисциплины в течение одного семестра.

Дисциплина **«Масштабирование и трансфер технологий в наноинженерии»** относится к части, формируемой участниками образовательных отношений блока Б1 «Дисциплины (модули)» учебного плана. Программа дисциплины предполагает, что обучающиеся имеют теоретическую и практическую подготовку в области «Математика», «Информатика», «Физическая химия», «Процессы и аппараты химической технологии», «Общая химическая технология» и аналогичных дисциплин.

**Цель дисциплины «Масштабирование и трансфер технологий в наноинженерии»** – изучение методов масштабирования и способов трансфера технологий в наноинженерии.

### **Задачи дисциплины:**

- изучение методов моделирования аппаратов и технологических схем;
- изучение общих понятий теории размерности и подобия, способов применения методов моделирования для разработки аппаратов;
- изучение основ синтеза и анализа химико-технологических систем (ХТС).

Дисциплина **«Масштабирование и трансфер технологий в наноинженерии»** преподается во 2 семестре. Контроль успеваемости студентов ведется по принятой в университете рейтинговой системе.

Рабочая программа дисциплины может быть реализована с применением электронных образовательных технологий и электронного обучения полностью или частично.

## 2. ТРЕБОВАНИЯ К РЕЗУЛЬТАТАМ ОСВОЕНИЯ ДИСЦИПЛИНЫ

Изучение дисциплины направлено на приобретение следующих **компетенций и индикаторов их достижения:**



**Профессиональные компетенции и индикаторы их достижения:**

Задача профессиональной деятельности	Объект или область знания	Код и наименование ПК	Код и наименование индикатора достижения ПК	Основание (профессиональный стандарт, анализ опыта) Обобщенные трудовые функции
<b>Тип задач профессиональной деятельности: научно-исследовательский</b>				
<p>Выполнение фундаментальных и прикладных работ поискового, теоретического и экспериментального характера с целью определения технических характеристик новой техники, а также комплекса работ по разработке технологической документации</p>	<p>Химическое, химико-технологическое производство - Сквозные виды профессиональной деятельности в промышленности (в сфере организации и проведения научно-исследовательских и опытно-конструкторских работ в области химического и химико-технологического производства).</p>	<p>ПК-3 Способен к анализу технологических процессов с целью повышения показателей энерго- и ресурсосбережения.</p>	<p>ПК-3.2 Умеет использовать информационные технологии для исследования и прогнозирования структуры и свойств в области материалов нанотехнологии ПК-3.3 Владеет методами оценки технологических процессов с позиции эффективного использования материальных и энергетических ресурсов и обеспечения безопасности в области профессиональной деятельности.</p>	<p>Профессиональный стандарт 40.011 «Специалист по научно-исследовательским и опытно-конструкторским разработкам», утвержденный приказом Министерства труда и социальной защиты Российской Федерации от 04.03.2014 № 121 н, Обобщенная трудовая функция С. Проведение научно-исследовательских и опытно-конструкторских разработок. С /01.6. Осуществление научного руководства проведением исследований по отдельным задачам (уровень квалификации – б)</p>

В результате изучения дисциплины студент магистратуры должен:

*Знать:*

- математические модели типовых процессов химической технологии и наноинженерии;
- современные методы компьютерного моделирования для разработки аппаратов и технологических схем;
- основные соотношения для расчета гидродинамики, тепло- и массопереноса в различных химико-технологических процессах;
- общие понятия теории размерности и подобия;
- основы синтеза и анализа химико-технологических систем (ХТС).

*Уметь:*

- применять современные методы компьютерного моделирования для разработки нового оборудования и технологических схем;
- рассчитывать материальные и энергетические балансы ХТС;
- рассчитывать себестоимость и применять ее как критерий оценки экономической эффективности производства;
- применять основные критерии подобия для масштабирования аппаратов.

*Владеть:*

- навыками использования современных методов компьютерного моделирования;
- навыками составления технологической схемы производства и расчета ее материальных и энергетических балансов, экономической эффективности.

### 3. ОБЪЁМ ДИСЦИПЛИНЫ И ВИДЫ УЧЕБНОЙ РАБОТЫ

Виды учебной работы	Объём дисциплины		
	ЗЕ	Акад. ч.	Астр.ч.
<b>Общая трудоемкость дисциплины по учебному плану</b>	<b>4</b>	<b>144</b>	<b>108</b>
<b>Контактная работа – аудиторные занятия:</b>	<b>0,94</b>	<b>34</b>	<b>25,5</b>
Лекции	0,47	17	12,75
Лабораторные работы (ЛР)	0,47	17	12,75
<b>Самостоятельная работа (СР):</b>	<b>3,06</b>	<b>110</b>	<b>82,5</b>
<b>Вид итогового контроля:</b>	<b>Зачёт с оценкой</b>		

#### 4. СОДЕРЖАНИЕ ДИСЦИПЛИНЫ

##### 4.1 Разделы дисциплины и виды занятий

№	Раздел дисциплины	Акад. часов			
		Всего	Лекции	Лабораторные занятия	Самостоятельная работа
<b>1.</b>	<b>Раздел 1. Методы моделирования аппаратов и технологических систем.</b>	<b>48</b>	<b>5</b>	<b>5</b>	<b>38</b>
1.1	Типовые модели аппаратов	22	2	2	18
1.2	Моделирование гидродинамики, тепло- и массопереноса в различных химико-технологических процессах	26	3	3	20
<b>2.</b>	<b>Раздел 2. Общие понятия теории размерности и подобия, применение методов компьютерного моделирования для расчета аппаратов.</b>	<b>48</b>	<b>6</b>	<b>6</b>	<b>36</b>
2.1	Теория размерности и подобия	23	3	3	17
2.2	Применением методов компьютерного моделирования для расчета различного химико-технологического оборудования	25	3	3	19
<b>3.</b>	<b>Раздел 3. Основы синтеза и анализа химико-технологических систем (ХТС).</b>	<b>48</b>	<b>6</b>	<b>6</b>	<b>36</b>
3.1	Основы синтеза и анализа ХТС	20	2	2	16
3.2	Расчет экономической эффективности производства	14	2	2	10
3.3	Рассмотрение масштабирования на примере разработки промышленного производства	14	2	2	10
	<b>ИТОГО</b>	<b>144</b>	<b>17</b>	<b>17</b>	<b>110</b>

## 4.2 Содержание разделов дисциплины

### ***Раздел 1. Методы моделирования аппаратов и технологических систем.***

В разделе 1 рассматриваются типовые математические модели аппаратов и современные методы компьютерного моделирования. Будут изучены основные соотношения для расчета гидродинамики, тепло- и массопереноса в различных химико-технологических процессах.

### ***Раздел 2. Общие понятия теории размерности и подобия, применение методов компьютерного моделирования для расчета аппаратов.***

В разделе 2 изучаются основные понятия теории размерности и подобия. Будет рассмотрены примеры их использования при разработке промышленного оборудования. Будут применены методы компьютерного моделирования для расчета различного технологического оборудования.

### ***Раздел 3. Основы синтеза и анализа химико-технологических систем (ХТС).***

В разделе 3 рассматриваются основы синтеза и анализа химико-технологических систем. Будут рассмотрены принципы расчёта материальных и энергетических балансов ХТС. Будут рассмотрены способы рассчитывать себестоимость и применять ее как критерий оценки экономической эффективности производства.

Заключение. В заключении подводятся итоги курса и инструктаж слушателей по подготовке к итоговой аттестации и ее прохождению.

## 5. СООТВЕТСТВИЕ СОДЕРЖАНИЯ ТРЕБОВАНИЯМ К РЕЗУЛЬТАТАМ ОСВОЕНИЯ ДИСЦИПЛИНЫ

№	В результате освоения дисциплины студент должен:	Раздел 1	Раздел 2	Раздел 3	
	<b><i>Знать:</i></b>				
1	математические модели типовых процессов химической технологии и нанотехнологий.	+			
2	современные методы компьютерного моделирования для разработки аппаратов и технологических схем.	+			
3	основные соотношения для расчета гидродинамики, тепло- и массопереноса в различных химико-технологических процессах.		+		
4	общие понятия теории размерности и подобия.		+		
5	основы синтеза и анализа химико-технологических систем (ХТС).			+	
	<b><i>Уметь:</i></b>				
6	применять современные методы компьютерного моделирования для разработки нового оборудования и технологических схем.	+	+		
7	рассчитывать материальные и энергетические балансы ХТС.			+	
8	рассчитывать себестоимость и применять ее как критерий оценки экономической эффективности производства.			+	
9	применять основные критерии подобия для масштабирования аппаратов.		+		
	<b><i>Владеть:</i></b>				
10	навыками использования современных методов компьютерного моделирования.	+	+	+	
11	навыками составления технологической схемы производства и расчета ее материальных и энергетических балансов, экономической эффективности.			+	
В результате освоения дисциплины студент должен приобрести следующие <b><i>профессиональные компетенции и индикаторы их достижения:</i></b>					
	<b>Код и наименование ПК</b>	<b>Код и наименование индикатора достижения ПК</b>			
14	ПК-3 Способен использовать информационные технологии, методы	ПК-3.2 Умеет использовать информационные технологии для	+	+	+

№	В результате освоения дисциплины студент должен:		Раздел 1	Раздел 2	Раздел 3
	математического моделирования и обработки данных для исследования, прогнозирования, расчетов структуры, свойств и процессов получения функциональных и композиционных наноматериалов	исследования и прогнозирования структуры и свойств в области материалов нанотехнологии			
15	ПК-3 Способен использовать информационные технологии, методы математического моделирования и обработки данных для исследования, прогнозирования, расчетов структуры, свойств и процессов получения функциональных и композиционных наноматериалов	ПК-3.3 Владеет навыками математического моделирования для расчета основных параметров и масштабирования процессов получения функциональных и композиционных наноматериалов и изделий из них	+	+	+

## 6. ПРАКТИЧЕСКИЕ И ЛАБОРАТОРНЫЕ ЗАНЯТИЯ

### 6.1 Практические занятия

#### Примерные темы практических занятий по дисциплине

№ п/п	№ раздела дисциплины	Темы практических занятий	Часы
1	1	Применение типовых моделей аппаратов	2
2	1	Моделирование гидродинамики, тепло- и массопереноса с применением вычислительной гидродинамики	3
3	2	Теория размерности и подобия в химической технологии	3
4	2	Расчет химико-технологического оборудования с применением методов компьютерного моделирования	3
5	3	Основы синтеза ХТС	2
6	3	Основы расчета экономической эффективности производства	2
7	3	Применение изученных подходов для масштабирования процесса сверхкритической сушки	2

### 6.2 Лабораторные занятия

Выполнение лабораторного практикума способствует закреплению материала, изучаемого в дисциплине *«Масштабирование и трансфер технологий в нанотехнологии»*, а также способствует приобретению практических навыков в области масштабирования и трансфера технологий.

Максимальное количество баллов за выполнение лабораторного практикума составляет 30 баллов (максимально 10 баллов за каждую работу). Количество работ и баллов за каждую работу может быть изменено в зависимости от их трудоемкости.

## 7. САМОСТОЯТЕЛЬНАЯ РАБОТА

Рабочей программой дисциплины *«Масштабирование и трансфер технологий в нанотехнологии»* предусмотрена самостоятельная работа студента магистратуры в объеме 110 акад. ч. Самостоятельная работа проводится с целью углубления знаний по дисциплине и предусматривает:

- ознакомление и проработку рекомендованной литературы, работу с электронно-библиотечными системами, включая переводы публикаций из научных журналов, цитируемых в базах Scopus, Web of Science, Chemical Abstracts, РИНЦ;
- посещение отраслевых выставок и семинаров;
- участие в семинарах РХТУ им. И. Менделеева по тематике дисциплины;
- подготовку к выполнению контрольных работ по материалу лекционного курса;
- подготовку к сдаче зачет с оценкой (2 семестр) и лабораторного практикума (2 семестр) по дисциплине *«Масштабирование и трансфер технологий в нанотехнологии»*.

Планирование времени на самостоятельную работу, необходимого на изучение дисциплины, студентам лучше всего осуществлять на весь период изучения, предусматривая при этом регулярное повторение пройденного материала. Материал, законспектированный на лекциях, необходимо регулярно дополнять сведениями из литературных источников, представленных в рабочей программе. При работе с указанными источниками рекомендуется составлять краткий конспект материала, с обязательным фиксированием библиографических данных источника.

## **8. ПРИМЕРЫ ОЦЕНОЧНЫХ СРЕДСТВ ДЛЯ КОНТРОЛЯ ОСВОЕНИЯ ДИСЦИПЛИНЫ**

### **8.1 Примерная тематика реферативно-аналитической работы**

Дисциплиной «*Масштабирование и трансфер технологий в нанотехнологиях*» не предусмотрено выполнение реферативно-аналитической работы.

### **8.2 Примеры контрольных вопросов для текущего контроля освоения дисциплины**

Для текущего контроля предусмотрено 3 контрольные работы (по одной контрольной работе по каждому разделу). Максимальная оценка за контрольные работы 30 баллов, что составляет по 10 баллов за каждую работу. 30 баллов отводится на лабораторные работы.

**Раздел 1. Примеры вопросов к контрольной работе № 1. Максимальная оценка – 10 баллов. Контрольная работа содержит 2 вопроса, по 5 баллов за вопрос.**

#### **Вопрос 1.1.**

1. Приведите описание модели идеального смешения.
2. Приведите описание модели идеального вытеснения.

#### **Вопрос 1.2.**

1. Приведите уравнения для описания движения несжимаемой вязкой жидкости.
2. Приведите подробное описание метода конечных объемов.

**Раздел 2. Примеры вопросов к контрольной работе № 2. Максимальная оценка – 10 баллов. Контрольная работа содержит 2 вопроса, по 5 баллов за вопрос.**

#### **Вопрос 2.1.**

1. Перечислите, запишите математическую запись, опишите физический смысл и возможности применения критерии подобия массообменных процессов.
2. Перечислите, запишите математическую запись, опишите физический смысл и возможности применения критерии подобия теплообменных процессов.

#### **Вопрос 2.2.**

1. Предложите концепцию для расчета и увеличения эффективности процесса жидкостной экстракции в насадочной колонне с применением методов компьютерного моделирования.
2. Предложите концепцию для расчета и увеличения эффективности процесса тепловой сушки в ленточной сушилке с применением методов компьютерного моделирования.

**Раздел 3. Примеры вопросов к контрольной работе № 2. Максимальная оценка – 10 баллов. Контрольная работа содержит 2 вопроса, по 5 баллов за вопрос.**

#### **Вопрос 3.1.**

1. Перечислите методы синтеза ХТС и дайте их описание.
2. Приведите пример синтеза ХТС.

#### **Вопрос 3.2.**

1. Перечислите основные вклады в себестоимость продукции химико-технологического производства.
2. Приведите пример расчета себестоимости.



Фонд оценочных средств приведен в виде отдельного документа, являющегося неотъемлемой частью основной образовательной программы.

### **8.3 Структура и пример билетов для зачета с оценкой (2 семестр)**

Зачет с оценкой по дисциплине «*Масштабирование и трансфер технологий в нанотехнологиях*» проводится в 2 семестре и включает контрольные вопросы по всем разделам рабочей программы дисциплины. Билет для зачета с оценкой состоит из 2 вопросов, относящихся к указанным разделам.

#### **8.3.1 Примеры контрольных вопросов для итогового контроля освоения дисциплины (2 семестр – зачёт с оценкой)**

##### **Максимальное количество баллов за зачёт с оценкой – 40 баллов**

1. Приведите описание модели идеального смешения.
2. Перечислите, запишите математическую запись, опишите физический смысл и возможности применения критерии подобия массообменных процессов.
3. Перечислите основные типовые модели аппаратов и приведите их математическую запись.
4. Перечислите, приведите математическую запись, опишите физический смысл и возможности применения критериев подобия массообменных процессов.
5. Перечислите, приведите математическую запись, опишите физический смысл и возможности применения критериев подобия теплообменных процессов.
6. Перечислите, приведите математическую запись, опишите физический смысл и возможности применения критериев подобия гидродинамических процессов.
7. Приведите математическую запись системы уравнений для предсказания движения идеальной несжимаемой жидкости.
8. Приведите математическую запись системы уравнений для предсказания движения вязкой несжимаемой жидкости.
9. Приведите расчет материального баланса на примере процесса сверхкритической сушки.
10. Приведите расчет энергетического баланса на примере процесса сверхкритической сушки.
11. Перечислите различные типы затрат, которые входят в расчет себестоимости. Приведите пример расчета себестоимости единицы производимой продукции на произвольном примере.
12. Составьте технологическую схему химико-технологического производства, которая будет включать как основное оборудование, так и вспомогательное.

Полный перечень оценочных средств приведен в виде отдельного документа, являющегося неотъемлемой частью основной образовательной программы.

### **8.4 Структура и примеры билетов для зачёта с оценкой (2 семестр)**

Зачёт с оценкой по дисциплине «*Масштабирование и трансфер технологий в нанотехнологиях*» проводится во 2 семестре и включает контрольные вопросы по всем разделам рабочей программы дисциплины. Билет для зачёта с оценкой состоит из 2 вопросов, относящихся к указанным разделам. Ответы на вопросы зачёта с оценкой оцениваются из максимальной оценки 40 баллов следующим образом: максимальное количество баллов за первый вопрос – 15 баллов, второй – 25 баллов.

Пример билета для зачёта с оценкой:

«Утверждаю»  
зав. кафедрой ХФИ

\_\_\_\_\_  
(Подпись) (И.О. Фамилия)  
«\_\_» \_\_\_\_\_ 20\_\_ г.

**Министерство науки и высшего образования РФ**  
**Российский химико-технологический университет**  
**имени Д.И. Менделеева**

**Кафедра химического и фармацевтического инжиниринга**

**28.04.02 Наноинженерия**

**Магистерская программа – «Функциональные и композиционные наноматериалы, изделия из них»**

**Дисциплина «Масштабирование и трансфер технологий в наноинженерии»**

### **Билет № 1**

1. Приведите описание модели идеального смешения
2. Перечислите, запишите математическую запись, опишите физический смысл и возможности применения критерии подобия массообменных процессов

## **9. УЧЕБНО-МЕТОДИЧЕСКОЕ ОБЕСПЕЧЕНИЕ ДИСЦИПЛИНЫ**

### **9.1 Рекомендуемая литература**

#### **А. Основная литература**

1. Меньшутина Н.В., Матасов А.В. Современные информационные системы хранения, обработки и анализа данных для предприятий химической и смежных отраслей: учебное пособие. – М.: РХТУ им. Менделеева, 2011. – 308 с.
2. Кафаров В.В., Глебов М.Б. Математическое моделирование основных процессов химических производств. - М.: Высшая школа, 1991. – 400 с.

#### **Б. Дополнительная литература**

1. Нигматулин Р.И. Динамика многофазных сред. В 2 т. Т. 1. – М.: Наука. – 1987.
2. Учайкин В. В. Механика. Основы механики сплошных сред. - Издательство Лань. - 2022, 860 с.

<https://e.lanbook.com/book/209819>

### **9.2 Рекомендуемые источники научно-технической информации**

- Раздаточный иллюстративный материал к лекциям.
- Презентации к лекциям.

Научно-технические журналы:

- Журнал «Теоретические основы химической технологии» ISSN 0040-3571.
- Журнал «Химическая промышленность сегодня» ISSN 2713-2854.
- Журнал «Chemical Engineering Journal» ISSN 1385-8947.
- Журнал «Nature Reviews Chemistry» ISSN 2397-3358.
- Журнал «ACS Sustainable Chemistry & Engineering» ISSN 2168-0485.
- Журнал «Nature Reviews Chemistry» ISSN 2397-3358.
- Журнал «Computer Aided Chemical Engineering» ISSN 1570-7946.
- Журнал «Theoretical and Computational Fluid Dynamics» ISSN 0935-4964.
- Журнал «Computer Methods in Applied Mechanics and Engineering» ISSN 0045-7825.

Ресурсы информационно–телекоммуникационной сети Интернет:

- Ресурсы ELSEVIER: [www.sciencedirect.com](http://www.sciencedirect.com).
- Платформа Springer Link: <https://rd.springer.com>.

### **9.3 Средства обеспечения освоения дисциплины**

Для реализации рабочей программы подготовлены следующие средства обеспечения освоения дисциплины:

- банк тестовых заданий для текущего контроля освоения дисциплины (общее число вопросов – 30);
- банк тестовых заданий для итогового контроля освоения дисциплины (общее число вопросов – 30).

## **10. ПЕРЕЧЕНЬ ИНФОРМАЦИОННЫХ ТЕХНОЛОГИЙ, ИСПОЛЬЗУЕМЫХ В ОБРАЗОВАТЕЛЬНОМ ПРОЦЕССЕ**

Информационную поддержку изучения дисциплины осуществляет Информационно-библиотечный центр (ИБЦ) РХТУ им. Д.И. Менделеева, который обеспечивает обучающихся основной учебной, учебно-методической и научной литературой, необходимой для организации образовательного процесса по дисциплине. Общий объем многоотраслевого фонда ИБЦ на 01.01.2025 г. составляет 1 563 142 экз.

Фонд ИБЦ располагает учебной, учебно-методической и научно-технической литературой в форме печатных и электронных изданий, а также включает официальные, справочно-библиографические, специализированные отечественные и зарубежные периодические и информационные издания. ИБЦ обеспечивает доступ к профессиональным базам данных, информационным, справочным и поисковым системам.

Каждый обучающийся обеспечен свободным доступом из любой точки, в которой имеется доступ к сети Интернет и к электронно-библиотечной системе (ЭБС) Университета, которая содержит различные издания по основным изучаемым дисциплинам и сформирована по согласованию с правообладателями учебной и учебно-методической литературы.

Для более полного и оперативного справочно-библиографического и информационного обслуживания в ИБЦ реализована технология Электронной доставки документов.

Полный перечень электронных информационных ресурсов, используемых в процессе обучения, представлен в основной образовательной программе.

## **11. МАТЕРИАЛЬНО-ТЕХНИЧЕСКОЕ ОБЕСПЕЧЕНИЕ ДИСЦИПЛИНЫ**

В соответствии с учебным планом занятия по дисциплине *«Масштабирование и трансфер технологий в нанотехнологиях»* проводятся в форме лекций, лабораторных и практических занятий и самостоятельной работы обучающегося.

### 11.1 Оборудование, необходимое в образовательном процессе

Для изучения дисциплины «*Масштабирование и трансфер технологий в наноинженерии*» имеется лекционная учебная аудитория, оборудованная электронными средствами демонстрации (компьютер со средствами звуковоспроизведения, проектор, экран) и учебной мебелью; учебная аудитория для проведения практических занятий, оборудованная электронными средствами демонстрации; библиотека, имеющая рабочие компьютерные места для магистрантов, оснащенные компьютерами с доступом к базам данных и выходом в Интернет.

### 11.2 Учебно-наглядные пособия

По дисциплине «*Масштабирование и трансфер технологий в наноинженерии*» доступны учебные материалы. Реализованы лекции по учебным разделам в соответствии с программой дисциплины в виде презентаций. Доступны комплексы лабораторных работ и требования к отчетам, варианты заданий, руководство по работе с оборудованием, электронный раздаточный материал к разделам лекционного курса.

### 11.3 Компьютеры, информационно-телекоммуникационные сети, аппаратно-программные и аудиовизуальные средства

Персональные компьютеры, укомплектованные проигрывателями CD и DVD, принтерами и программными средствами, проекторы, экраны; аудитории со стационарными комплексами отображения информации с любого электронного носителя; WEB-камеры; цифровой фотоаппарат; копировальные аппараты; локальная сеть с выходом в Интернет.

### 11.4 Печатные и электронные образовательные и информационные ресурсы

Информационно-методические материалы: учебные пособия по дисциплинам вариативной части программы; методические рекомендации к практическим занятиям; каталоги типов и видов продукции из неметаллических материалов; каталоги продукции промышленных предприятий; раздаточный материал к лекционным курсам; учебные фильмы по процессам технологии и способам производства отдельных видов изделий; электронные учебные издания по дисциплинам вариативной части, научно-популярные электронные издания.

Обеспеченность современными учебными пособиями, выпущенными преподавателями кафедры Химического и фармацевтического инжиниринга для магистрантов, довольно высокая. Ко всем научным изданиям и учебным пособиям, выпущенным через РИО РХТУ им. Д.И. Менделеева, имеется доступ через фонды информационно-библиотечного фонда. Кроме того, большинство дисциплин, преподаваемых на кафедре, имеют развернутую информационно-образовательную и информационно-методическую поддержку, к ресурсам в сети Интернет.

### 11.5 Перечень лицензионного программного обеспечения

№ п/п	Наименование программного продукта	Реквизиты договора поставки	Количество лицензий	Срок окончания действия лицензии
1.	WINDOWS 8.1 Professional Get Genuine	Контракт № 62-64ЭА/2013 от 02.12.2013	24 лицензии для активации на рабочих станциях	бессрочная

2.	Microsoft Office Standard 2019 В составе: <ul style="list-style-type: none"> <li>• Word</li> <li>• Excel</li> <li>• Power Point</li> <li>• Outlook</li> </ul>	Контракт №175-262ЭА/2019 от 30.12.2019	150 лицензий для активации на рабочих станциях	12 месяцев (ежегодное продление подписки с правом перехода на обновлённую версию продукта)
3.	Kaspersky Endpoint Security для бизнеса – Стандартный Russian Edition	Договор № 99-155ЭА-223/2024 от 25.11.2024	-	24 месяца (продление подписки с правом перехода на обновлённую версию продукта)

## 12. ТРЕБОВАНИЯ К ОЦЕНКЕ КАЧЕСТВА ОСВОЕНИЯ ПРОГРАММЫ

Наименование разделов	Основные показатели оценки	Формы и методы контроля и оценки
<b>Раздел 1.</b> Методы моделирования аппаратов и технологических систем	<p><i>Знает:</i> математические модели типовых процессов химической технологии; современные методы компьютерного моделирования для разработки аппаратов и технологических схем.</p> <p><i>Умеет:</i> применять современные методы компьютерного моделирования для разработки нового оборудования и технологических схем.</p> <p><i>Владеет:</i> навыками использования современных методов компьютерного моделирования.</p>	<p>Оценка за контрольную работу №1</p> <p>Оценка за лабораторную работу №1</p> <p>Оценка за зачёт с оценкой</p>
<b>Раздел 2.</b> Общие понятия теории размерности и подобия, применение методов компьютерного моделирования для расчета аппаратов	<p><i>Знает:</i> основные соотношения для расчета гидродинамики, тепло- и массопереноса в различных химико-технологических процессах; общие понятия теории размерности и подобия.</p> <p><i>Умеет:</i> применять современные методы компьютерного моделирования для разработки нового оборудования и технологических схем; применять основные критерии подобия для масштабирования аппаратов.</p>	<p>Оценка за контрольную работу №2</p> <p>Оценка за лабораторную работу №2</p> <p>Оценка за зачёт с оценкой</p>

Наименование разделов	Основные показатели оценки	Формы и методы контроля и оценки
	<i>Владеет:</i> навыками использования современных методов компьютерного моделирования.	
<b>Раздел 3.</b> Основы синтеза и анализа химико-технологических систем	<i>Знает:</i> основы синтеза и анализа химико-технологических систем (ХТС). <i>Умеет:</i> рассчитывать материальные балансы ХТС; рассчитывать себестоимость и применять ее как критерий оценки экономической эффективности производства. <i>Владеет:</i> навыками составления технологической схемы производства и расчета ее материальных и энергетических балансов, экономической эффективности.	Оценка за контрольную работу №3 Оценка за лабораторную работу №3 Оценка за зачёт с оценкой

### 13. ОСОБЕННОСТИ ОРГАНИЗАЦИИ ОБРАЗОВАТЕЛЬНОГО ПРОЦЕССА ДЛЯ ИНВАЛИДОВ И ЛИЦ С ОГРАНИЧЕННЫМИ ВОЗМОЖНОСТЯМИ ЗДОРОВЬЯ

Обучение инвалидов и лиц с ограниченными возможностями здоровья осуществляется в соответствии с:

- Порядком организации и осуществления образовательной деятельности по образовательным программам высшего образования – программам бакалавриата, программам специалитета, программам магистратуры (Приказ Министерства науки и высшего образования Российской Федерации от 06.04.2021 № 245);

- Положением о порядке организации и осуществления образовательной деятельности по образовательным программам высшего образования – программам бакалавриата, программам специалитета, программам магистратуры федерального государственного бюджетного образовательного учреждения высшего образования «Российский химико-технологический университет имени Д.И. Менделеева», принятым решением Ученого совета РХТУ им. Д.И. Менделеева от 28.12.2022, протокол № 5;

- Методическими рекомендациями по организации образовательного процесса для обучения инвалидов и лиц с ограниченными возможностями здоровья в образовательных организациях высшего образования, в том числе оснащённости образовательного процесса (утверждены заместителем Министра образования и науки РФ А.А. Климовым от 08.04.2014 № АК-44/05вн).

**Дополнения и изменения к рабочей программе дисциплины**  
**«Масштабирование и трансфер технологий в нанотехнологиях»**  
 основной образовательной программы  
 по направлению подготовки  
 28.04.02 Нанотехнологии  
 магистерская программа  
 «Функциональные и композиционные наноматериалы, изделия из них»  
 Форма обучения: очная

Номер изменения/ дополнения	Содержание дополнения/изменения	Основание внесения изменения/дополнения
1		протокол заседания кафедры № _____ от « ____ » _____ 20__ г.
		протокол заседания кафедры № _____ от « ____ » _____ 20__ г.
		протокол заседания кафедры № _____ от « ____ » _____ 20__ г.
		протокол заседания кафедры № _____ от « ____ » _____ 20__ г.
		протокол заседания кафедры № _____ от « ____ » _____ 20__ г.

**Министерство науки и высшего образования Российской Федерации  
федеральное государственное бюджетное образовательное учреждение  
высшего образования  
«Российский химико-технологический университет  
имени Д.И. Менделеева»**

---

**«УТВЕРЖДЕНО»**

на заседании Ученого совета

РХТУ им. Д.И. Менделеева

протокол № 30 от «30» июня 2025 г.

**РАБОЧАЯ ПРОГРАММА ДИСЦИПЛИНЫ  
«Микрофлюидные и мембранные технологии в промышленности»**

**Направление подготовки 28.04.02 Наноинженерия**

**Магистерская программа  
«Функциональные и композиционные наноматериалы, изделия из них»**

**Квалификация «магистр»**

**Москва 2025**



Программа составлена доцентом кафедры химического и фармацевтического инжиниринга, к.т.н., доцентом Е.В. Гусевой.

Программа рассмотрена и одобрена на заседании кафедры химического и фармацевтического инжиниринга РХТУ им. Д.И. Менделеева «5» мая 2025 г., протокол № 6.

## 1. ЦЕЛЬ И ЗАДАЧИ ДИСЦИПЛИНЫ

Программа составлена в соответствии с требованиями Федерального государственного образовательного стандарта высшего образования – магистратура по направлению подготовки **28.04.02 Наноинженерия** (ФГОС ВО), накопленным опытом преподавания дисциплины кафедрой **Химического и фармацевтического инжиниринга** РХТУ им. Д.И. Менделеева. Программа рассчитана на изучение дисциплины в течение одного семестра.

Дисциплина **«Микрофлюидные и мембранные технологии в промышленности»** относится к части, формируемой участниками образовательных отношений блока Б1 «Дисциплины (модули)» учебного плана. Программа дисциплины предполагает, что обучающиеся имеют теоретическую и практическую подготовку в области процессов и аппаратов химической технологии, математики, информатики, физической химии, общей химической технологии, процессов и аппаратов химической технологии.

**Цель дисциплины «Микрофлюидные и мембранные технологии в промышленности»** – изучение микрофлюидных и мембранных технологий, включающих основные типы микрофлюидных и мембранных аппаратов, основные типы процессов разделения на мембранах для жидких и газовых систем, находящих применение в фармацевтической и биофармацевтической отраслях промышленности. Дисциплина включает теоретические основы различных микрофлюидных и мембранных процессов (баромембранных, диффузионно-мембранных, термомембранных и электромембранных). Основные подходы к моделированию различных микрофлюидных, отдельных мембранных и/ или интегрированных мембранных процессов, в том числе с использованием прикладных программных пакетов.

### **Задачи дисциплины:**

- изучение основных способов получения микрофлюидных устройств (формообразование, фотолитография, микропечать ("мягкая" литография) и т.д.;
- изучение подходов к моделированию процессов в микрофлюидных устройствах (особенности процессов, протекающих в микрофлюидных устройствах, гидродинамика, массоперенос); особенности моделирования процессов роста клеток в микрофлюидных устройствах;
- изучение на примерах основных областей применения микрофлюидных процессов (рост клеток, диагностика заболеваний, орган-на-чипе, получение наночастиц, процессы инкапсуляции, химический синтез и синтез фармацевтических субстанций и т.д.);
- изучение основных принципов процессов разделения на мембранах для жидких и газовых систем;
- изучение теоретических основ различных мембранных процессов (баромембранных, диффузионно-мембранных, термомембранных и электромембранных), используемых для фармацевтики;
- изучение основных подходов к моделированию отдельных мембранных и/ или интегрированных мембранных процессов, а также к проектированию мембранных схем разделения, в том числе с использованием прикладных программных пакетов.

Дисциплина **«Микрофлюидные и мембранные технологии в промышленности»** преподается в 3 семестре. Контроль успеваемости студентов ведется по принятой в университете рейтинговой системе.

Рабочая программа дисциплины может быть реализована с применением электронных образовательных технологий и электронного обучения полностью или частично.

## **2. ТРЕБОВАНИЯ К РЕЗУЛЬТАТАМ ОСВОЕНИЯ ДИСЦИПЛИНЫ**

Изучение дисциплины направлено на приобретение следующих **компетенций и индикаторов их достижения:**

**Профессиональные компетенции и индикаторы их достижения:**

Задача профессиональной деятельности	Объект или область знания	Код и наименование ПК	Код и наименование индикатора достижения ПК	Основание (профессиональный стандарт, анализ опыта) Обобщенные трудовые функции
<b>Тип задач профессиональной деятельности: научно-исследовательский</b>				
Выполнение фундаментальных и прикладных работ поискового, теоретического и экспериментального характера с целью определения технических характеристик новой техники, а также комплекса работ по разработке технологической документации.	– Химическое, химико-технологическое производство. – Сквозные виды профессиональной деятельности в промышленности (в сфере организации и проведения научно-исследовательских и опытно-конструкторских работ в области химического и химико-технологического производства).	ПК-1 Способен формулировать научно-исследовательские задачи в области нанотехнологий и решать их.	ПК-1.2 Умеет применять полученные знания для системного и комплексного проведения научных исследований в области профессиональной деятельности.	Профессиональный стандарт 40.011 «Специалист по научно-исследовательским и опытно-конструкторским разработкам», утвержденный приказом Министерства труда и социальной защиты Российской Федерации от 04.03.2014 № 121 н, Обобщенная трудовая функция С. Проведение научно-исследовательских и опытно-конструкторских разработок. С /01.6. Осуществление научного руководства проведением исследований по отдельным задачам (уровень квалификации – б)
Выполнение фундаментальных и прикладных работ поискового, теоретического и	– Химическое, химико-технологическое производство. – Сквозные	ПК-2. Способен проводить теоретические и аналитические исследования	ПК-2.1 Знает основы процессов и технологий получения функциональных композиционных нанобъектов и наноструктурированных материалов.	Профессиональный стандарт 40.011 «Специалист по научно-исследовательским и опытно-конструкторским разработкам», утвержденный приказом

Задача профессиональной деятельности	Объект или область знания	Код и наименование ПК	Код и наименование индикатора достижения ПК	Основание (профессиональный стандарт, анализ опыта) Обобщенные трудовые функции
экспериментального характера с целью определения технических характеристик новой техники, а также комплекса работ по разработке технологической документации.	виды профессиональной деятельности в промышленности (в сфере организации и проведения научно-исследовательских и опытно-конструкторских работ в области химического и химико-технологического производств).	структуры и свойств функциональных и композиционных наноматериалов, осуществлять измерения и контроль параметров процессов при их получении.	<p>ПК-2.2 Умеет проводить измерения и контроль параметров технологических операций процессов производства наноматериалов.</p> <p>ПК-2.3 Владеет навыками анализа результатов аналитических и теоретических исследований в области материалов нанотехнологии.</p>	Министерства труда и социальной защиты Российской Федерации от 04.03.2014 № 121 н, Обобщенная трудовая функция С. Проведение научно-исследовательских и опытно-конструкторских разработок. С /01.6. Осуществление научного руководства проведением исследований по отдельным задачам (уровень квалификации – б)
Выполнение фундаментальных и прикладных работ поискового,	– Химическое, химико-технологическое производство.	ПК-3. Способен использовать информационные технологии, методы математического	ПК-3.1 Знает основные методы обработки данных для анализа результатов исследований при получении функциональных и композиционных наноматериалов.	Профессиональный стандарт 40.011 «Специалист по научно-исследовательским и опытно-конструкторским разработкам»,

Задача профессиональной деятельности	Объект или область знания	Код и наименование ПК	Код и наименование индикатора достижения ПК	Основание (профессиональный стандарт, анализ опыта) Обобщенные трудовые функции
теоретического и экспериментального характера с целью определения технических характеристик новой техники, а также комплекса работ по разработке технологической документации	– Сквозные виды профессиональной деятельности в промышленности (в сфере организации и проведения научно-исследовательских и опытно-конструкторских работ в области химического и химико-технологического производства).	моделирования и обработки данных для исследования, прогнозирования, расчетов структуры, свойств и процессов получения функциональных и композиционных наноматериалов	ПК-3.3 Владеет навыками математического моделирования для расчета основных параметров и масштабирования процессов получения функциональных и композиционных нанообъектов и наноструктурированных материалов и изделий из них	утвержденный приказом Министерства труда и социальной защиты Российской Федерации от 04.03.2014 № 121 н, Обобщенная трудовая функция С. Проведение научно-исследовательских и опытно-конструкторских разработок. С /01.6. Осуществление научного руководства проведением исследований по отдельным задачам (уровень квалификации – б)

В результате изучения дисциплины студент магистратуры должен:

*Знать:*

- основные процессы разделения на мембранах для жидких и газовых систем;
- основные типы микрофлюидных и мембранных аппаратов;
- основные теоретические основы различных микрофлюидных и мембранных процессов (баромембранных, диффузионно-мембранных, термомембранных и электромембранных);
- принципы и подходы к моделированию этих процессов с позиций системного анализа.

*Уметь:*

- рассчитывать движущую силы и основные параметры процессов мембранного разделения;
- определять подходы к расчету различных микрофлюидных устройств;
- проводить расчеты по подбору схем мембранного разделения в программных пакетах.

*Владеть:*

- основными принципами и подходами к моделированию основных процессов мембранного разделения и различных микрофлюидных процессов;
- программными пакетами для расчетов и подбора отдельных мембранных аппаратов и/ или интегрированных мембранных процессов;
- программными пакетами для проектирования и подбора схем мембранного разделения.

### 3. ОБЪЁМ ДИСЦИПЛИНЫ И ВИДЫ УЧЕБНОЙ РАБОТЫ

Виды учебной работы	Объём дисциплины		
	ЗЕ	Акад. ч.	Астр.ч.
<b>Общая трудоемкость дисциплины по учебному плану</b>	<b>4</b>	<b>144</b>	<b>108</b>
<b>Контактная работа – аудиторные занятия:</b>	<b>1,41</b>	<b>51</b>	<b>38,25</b>
<b>в том числе в форме практической подготовки:</b>	<b>0,11</b>	<b>4</b>	<b>3</b>
Лекции	0,47	17	12,75
Практические занятия (ПЗ)	0,47	17	12,75
Лабораторные работы (ЛР)	0,47	17	12,75
в том числе в форме практической подготовки:	0,11	4	3
<b>Самостоятельная работа (СР):</b>	<b>2,59</b>	<b>93</b>	<b>69,75</b>
<b>Вид итогового контроля:</b>	<b>Зачёт с оценкой</b>		

#### 4. СОДЕРЖАНИЕ ДИСЦИПЛИНЫ

##### 4.1 Разделы дисциплины и виды занятий

№	Раздел дисциплины	Академ. часов				
		Всего	Лекции	ПЗ	ЛР	Сам. работа
<b>1</b>	<b>Раздел 1. Микрофлюидные процессы в промышленности</b>	<b>44</b>	<b>4</b>	<b>6</b>	<b>4</b>	<b>30</b>
1.1	Введение в микрофлюидные процессы	13,25	1,25	2	–	10
1.2	Основные способы получения микрофлюидных устройств	17,5	1,5	2	4	10
1.3	Подходы к моделированию процессов в микрофлюидных устройствах	13,25	1,25	2	–	10
<b>2</b>	<b>Раздел 2. Мембранные технологии в промышленности</b>	<b>100</b>	<b>13</b>	<b>11</b>	<b>13</b>	<b>63</b>
2.1	Введение в мембранные процессы	19	2	2	–	15
2.2	Баромембранные процессы (микрофльтрация, ультрафльтрация, нанофльтрация, обратный осмос)	27,5	3	2	8,5	14
2.3	Диффузионно-мембранные процессы (газоразделение, первапорация, диализ, процессы на жидких мембранах)	15	2	2	–	11
2.4	Электромембранные и термомембранные процессы	22,5	3	2	4,5	13
2.5	Интегрированные мембранные процессы.	16	3	3	–	10
	<b>ИТОГО</b>	<b>144</b>	<b>17</b>	<b>17</b>	<b>17</b>	<b>93</b>



## **4.2 Содержание разделов дисциплины**

### ***Раздел 1. Микрофлюидные процессы в промышленности.***

Введение в микрофлюидные процессы. Описание основных типов микрофлюидных устройств по назначению.

Основные способы получения микрофлюидных устройств (формообразование, фотолитография, микропечать («мягкая» литография).

Подходы к моделированию процессов в микрофлюидных устройствах (особенности процессов, протекающих в микрофлюидных устройствах, гидродинамика, массоперенос). Особенности моделирования процессов роста клеток в микрофлюидных устройствах.

### ***Раздел 2. Мембранные технологии в промышленности.***

Введение в мембранные процессы. Классификации. Основные типы мембранных элементов. Обзорный материал о различных мембранных процессах, находящихся применение в химической, фармацевтической и биологической отраслях промышленности (баромембранные, диффузионно-мембранные, термомембранные и электромембранные процессы). Основные классификации мембран, мембранных процессов, материалов для получения мембран. Основные типы мембранных элементов, их преимущества и недостатки. Области применения.

Баромембранные процессы. Классификация баромембранных процессов, их движущая сила. Основные факторы, влияющие на баромембранные процессы. Процессы обратного осмоса (о/о), ультрафильтрации (у/ф), микрофильтрации (м/ф). Основные области применения.

Диффузионно-мембранные процессы. Классификация диффузионно-мембранных процессов (газоразделение, перапарация, диализ, процессы с использованием жидких мембран). Основные схемы работы аппаратов. Факторы, влияющие на диффузионно-мембранные процессы: материал мембраны, гидродинамика, температуры, состав разделяемой смеси, природа, форма и размер молекул веществ в разделяемой смеси. Основные области применения.

Электромембранные процессы. Основные аспекты электромембранных процессов. Ионообменные мембраны. Конструкции электродиализных аппаратов. Основные области применения.

Термомембранные процессы. Процесс мембранной дистилляции. Влияние свойств материала мембраны на процесс разделения (смачиваемость, поверхностное натяжение, поверхностная энергия полимера). Основные области применения.

Интегрированные мембранные процессы. Мембранные реакторы и биореакторы. Классификация. Процессы, протекающие в мембранных биореакторах. Типы мембранных биореакторов. Основные области применения. Проектирование мембранных схем разделения.

## 5. СООТВЕТСТВИЕ СОДЕРЖАНИЯ ТРЕБОВАНИЯМ К РЕЗУЛЬТАТАМ ОСВОЕНИЯ ДИСЦИПЛИНЫ

№	В результате освоения дисциплины студент должен:	Раздел 1	Раздел 2
	<b><i>Знать:</i></b>		
1	основные процессы разделения на мембранах для жидких и газовых систем.		+
2	основные типы микрофлюидных и мембранных аппаратов.	+	+
3	основные теоретические основы различных микрофлюидных и мембранных процессов (баромембранных, диффузионно-мембранных, термомембранных и электромембранных).	+	+
4	принципы и подходы к моделированию этих процессов с позиций системного анализа.	+	+
	<b><i>Уметь:</i></b>		
5	рассчитывать движущую силы и основные параметры процессов мембранного разделения.		+
6	определять подходы к расчету различных микрофлюидных устройств.	+	
7	проводить расчеты по подбору схем мембранного разделения в программных пакетах.		+
	<b><i>Владеть:</i></b>		
8	основными принципами и подходами к моделированию основных процессов мембранного разделения и различных микрофлюидных процессов.	+	+
9	программными пакетами для расчетов и подбора отдельных мембранных аппаратов и/ или интегрированных мембранных процессов.		+
10	программными пакетами для проектирования и подбора схем мембранного разделения.		+
В результате освоения дисциплины студент должен приобрести следующие <b><i>профессиональные компетенции и индикаторы их достижения:</i></b>			
	<b>Код и наименование ПК</b>	<b>Код и наименование индикатора достижения ПК</b>	
11	ПК-1. Способен формулировать научно-исследовательские задачи в области нанотехнологий и решать их.	ПК-1.2 Умеет применять полученные знания для системного и комплексного проведения научных исследований в области профессиональной деятельности.	+
12	ПК-2. Способен проводить теоретические и аналитические исследования структуры и свойств	ПК-2.1 Знает основы процессов и технологий получения функциональных и композиционных	+

№	В результате освоения дисциплины студент должен:		Раздел 1	Раздел 2
	функциональных и композиционных наноматериалов, осуществлять измерения и контроль параметров процессов при их получении.	нанообъектов и наноструктурированных материалов.		
13	ПК-2. Способен проводить теоретические и аналитические исследования структуры и свойств функциональных и композиционных наноматериалов, осуществлять измерения и контроль параметров процессов при их получении.	ПК-2.2 Умеет проводить измерения и контроль параметров технологических операций процессов производства наноматериалов.	+	+
14	ПК-2. Способен проводить теоретические и аналитические исследования структуры и свойств функциональных и композиционных наноматериалов, осуществлять измерения и контроль параметров процессов при их получении.	ПК-2.3 Владеет навыками анализа результатов аналитических и теоретических исследований в области материалов нанотехнологии.	+	+
15	ПК-3. Способен использовать информационные технологии, методы математического моделирования и обработки данных для исследования, прогнозирования, расчетов структуры, свойств и процессов получения функциональных и композиционных наноматериалов	ПК-3.1 Знает основные методы обработки данных для анализа результатов исследований при получении функциональных и композиционных наноматериалов.	+	+
16	ПК-3. Способен использовать информационные технологии, методы математического моделирования и обработки данных для исследования, прогнозирования, расчетов структуры, свойств и процессов получения функциональных и композиционных наноматериалов	ПК-3.3 Владеет навыками математического моделирования для расчета основных параметров и масштабирования процессов получения функциональных и композиционных нанообъектов и наноструктурированных материалов и изделий из них	+	+

## 6. ПРАКТИЧЕСКИЕ И ЛАБОРАТОРНЫЕ ЗАНЯТИЯ

### 6.1 Практические занятия

#### Примерные темы практических занятий по дисциплине

№	№ раздела дисциплины	Темы практических занятий	Часы
1	1.1	Рассмотрение способов получения микрофлюидных устройств	2
	1.2-1.3	Подбор микрофлюидных устройств для конкретного применения	4
2	2.1	Рассмотрение физико-химических свойств полимерных и керамических мембран	2
	2.2	Расчет основных характеристик мембранного процесса: селективности, проницаемости, коэффициента проницаемости для разных мембранных процессов	2
	2.3	Расчет гидравлического сопротивления мембраны для различных мембран	2
3	2.4-2.5	Расчет и подбор мембраны из каталога на основе исходных данных для конкретного процесса	5

### 6.2 Лабораторные занятия

Выполнение лабораторного практикума способствует закреплению материала, изучаемого в дисциплине *«Микрофлюидные и мембранные технологии в промышленности»*, а также способствует приобретению практических навыков проведения технологических процессов.

Максимальное количество баллов за выполнение лабораторного практикума составляет 40 баллов (максимально 10 баллов за каждую работу). Количество работ и баллов за каждую работу может быть изменено в зависимости от их трудоемкости.

Примеры лабораторных работ и разделы, которые они охватывают

№	№ раздела дисциплины	Наименование лабораторных работ	Часы
1	1	Лабораторная работа №1. Расчет основных потоков микрофлюидного элемента при подаче двух несмешивающихся фаз	4
2	2	Лабораторная работа №2. Расчет процесса микрофльтрации различных биологических суспензий	4
3	2	Лабораторная работа №3. Расчет процессов в мембранном биореакторе	4,5
4	2	Лабораторная работа №4. Расчет процесса обратного осмоса и подбор технологической схемы	4,5

## 7. САМОСТОЯТЕЛЬНАЯ РАБОТА

Рабочей программой дисциплины *«Микрофлюидные и мембранные технологии в промышленности»* предусмотрена самостоятельная работа студента магистратуры в объеме 93 акад. ч. в 3 семестре. Самостоятельная работа проводится с целью углубления знаний по дисциплине и предусматривает:

- ознакомление и проработку рекомендованной литературы, работу с электронно-библиотечными системами, включая переводы публикаций из научных журналов, цитируемых в базах Scopus, Web of Science, Chemical Abstracts, РИНЦ;
- посещение отраслевых выставок и семинаров;
- участие в семинарах РХТУ им. И. Менделеева по тематике дисциплины;
- подготовку к выполнению контрольных работ по материалу лекционного курса;
- подготовку к сдаче зачет с оценкой (3 семестр) и лабораторного практикума (3 семестр) по дисциплине **«Микрофлюидные и мембранные технологии в промышленности»**.

Планирование времени на самостоятельную работу, необходимого на изучение дисциплины, студентам лучше всего осуществлять на весь период изучения, предусматривая при этом регулярное повторение пройденного материала. Материал, законспектированный на лекциях, необходимо регулярно дополнять сведениями из литературных источников, представленных в рабочей программе. При работе с указанными источниками рекомендуется составлять краткий конспект материала, с обязательным фиксированием библиографических данных источника.

## **8. ПРИМЕРЫ ОЦЕНОЧНЫХ СРЕДСТВ ДЛЯ КОНТРОЛЯ ОСВОЕНИЯ ДИСЦИПЛИНЫ**

(РАЗДЕЛ ВЫПОЛНЕН В АВТОРСКОЙ РЕДАКЦИИ)

### **8.1 Примерная тематика реферативно-аналитической работы**

Дисциплиной **«Микрофлюидные и мембранные технологии в промышленности»** не предусмотрено выполнение реферативно-аналитической работы.

### **8.2 Примеры контрольных вопросов для текущего контроля освоения дисциплины**

Для текущего контроля предусмотрено 2 контрольные работы (по всем разделам). Максимальная оценка за контрольные работы 1 и 2 (3 семестр) составляет по 10 баллов за каждую. 40 баллов отводятся на лабораторные работы.

**Раздел 1. Примеры вопросов к контрольной работе № 1. Максимальная оценка – 10 баллов. Контрольная работа содержит 2 вопроса, по 5 баллов за вопрос.**

#### **Вопрос 1.1**

1. Описать метод получения микрофлюидных устройств – «мягкая» литография.
2. Основные области применения микрофлюидных устройств в медицине.

#### **Вопрос 1.2**

1. Гидродинамические особенности течения потоков в микрофлюидных устройствах.
2. Привести примеры использования микрофлюидных устройств в клеточных технологиях.

**Раздел 2. Примеры вопросов к контрольной работе № 2. Максимальная оценка – 10 баллов. Контрольная работа содержит 2 вопроса, по 5 баллов за вопрос.**

#### **Вопрос 2.1**

1. Классификация процессов мембранного разделения с движущими силами для каждого процесса.

2. Перечислить все мембранные элементы. Трубчатый мембранный элемент, преимущества и недостатки, материал мембраны, для каких процессов применяется.

#### **Вопрос 2.2.**

1. Основные схемы организации процесса первапорации.
2. Процесс электродеионизации. Особенности, применение.

Фонд оценочных средств приведен в виде отдельного документа, являющегося неотъемлемой частью основной образовательной программы.

### **8.3 Структура и пример билетов для зачета с оценкой (3 семестр)**

Билет для зачёта с оценкой включает контрольные вопросы по всем разделам рабочей программы дисциплины и содержит 2 вопроса.

1 вопрос – 20 баллов, вопрос 2 – 20 баллов.

Максимальное количество баллов за зачёт с оценкой (3 семестр) – 40 баллов.

#### **8.3.1 Примеры контрольных вопросов для итогового контроля освоения дисциплины (3 семестр – зачёт с оценкой)**

Билет для зачёта с оценкой включает контрольные вопросы по всем разделам рабочей программы дисциплины и содержит 2 вопроса.

1 вопрос – 20 баллов, вопрос 2 – 20 баллов.

1. Описать режимы течения потоков и формирования капель в базовых вариантах генератора капель (соосные потоки, режим фокусировки потока, Т – инъекции).

2. Описать качественные модели формирования капель с использованием характеристических чисел. Какие силы соотносятся в числах Рейнольдса, Дина, Пекле, Онезорге, Вебера, Бонда?

3. Два основных подхода, используемых при моделировании мультифазной системы. В чем их принципиальное различие? Их преимущества и недостатки.

4. Особенности образования стабильных макроэмульсий в микрофлюидных устройствах.

5. Особенности модификации рабочих поверхностей микрочипа для капельной микрофлюидики?

6. Преимущества и недостатки применения микрочипов для формирования двойных эмульсий в отличие от применения двух отдельных чипов для однократной эмульсии.

7. Топологии генераторов капель микрофлюидных чипов. Т-инжектор.

8. Топологии генераторов капель микрофлюидных чипов. Инжектор с пневматическим клапаном.

9. Топологии генераторов капель микрофлюидных чипов. Мембранный инжектор (просачивание дисперсной фазы через множество отверстий).

10. Топологии генераторов капель микрофлюидных чипов. Соосное течение.

11. Топологии генераторов капель микрофлюидных чипов. Фокусировка потока.

12. Пассивные устройства для коалесценции капель. Коалесценция капель в каналах и реакционных камерах специальной геометрии.

13. Активные устройства для коалесценции капель.

14. Классификация процессов мембранного разделения с движущими силами для каждого процесса.

15. Основные материалы для изготовления микрофлюидных чипов. Основные методы соединения (герметизации) составных частей.

16. Изготовление микрофлюидных устройств методом «мягкой» литографии в полидиметилсилоксане.

17. Лаборатория на чипе. Описание. Основные применения.
18. Основные классификации и характеристики мембран, используемых для микрофлюидики. Примеры использования.
19. Орган-на-чипе. Особенности конструкции. Преимущества и недостатки. Примеры использования.
20. Микрофлюидные устройства с двойным слоем для клеточных культур.
21. Микрофлюидные микробиологические топливные элементы.
22. Микрофлюидные биореакторы. Преимущества и недостатки.
23. Микрофлюидные устройства для химического синтеза.
24. Привести классификацию мембран, материалы для их изготовления, преимущества, недостатки. Основные требования, предъявляемые к мембранам.
25. Основные характеристики мембранного процесса. Схемы организации потоков.
26. Методы получения мембран.
27. Перечислить все мембранные элементы. Трубчатый мембранный элемент, преимущества и недостатки, материал мембраны, для каких процессов применяется.
28. Перечислить все мембранные элементы. Половолоконный мембранный элемент, преимущества и недостатки, материал мембраны, для каких процессов применяется.
29. Перечислить все мембранные элементы. Плоскопараллельный мембранный элемент, преимущества и недостатки, материал мембраны, для каких процессов применяется.
30. Перечислить все мембранные элементы. Рулонный мембранный элемент, преимущества и недостатки, материал мембраны, для каких процессов применяется.
31. Перечислить все мембранные элементы. Патронный мембранный элемент, преимущества и недостатки, материал мембраны, для каких процессов применяется.
32. Расположить в порядке убывания движущей силы следующие баромембранные процессы: нанофильтрация, микрофильтрация, обратный осмос, ультрафильтрация. Указать значения движущих сил. Чем это можно объяснить?
33. Расположить в порядке возрастания размера пор мембраны следующие баромембранные процессы: ультрафильтрация, обратный осмос, нанофильтрация, микрофильтрация. Указать значения размера пор мембраны. Чем это можно объяснить?
34. Понятие осмотического давления, как оно определяется. Описать влияние давления на баромембранные процессы. Описать влияние гидродинамических параметров на баромембранные процессы.
35. Описать влияние температуры и концентрации на баромембранные процессы. Описать влияние электрического и магнитного полей на баромембранные процессы.
36. Описать влияние природы и состава растворенных веществ на баромембранные процессы и диффузионно-мембранные процессы. Указать специфические особенности.
37. Описать основные подходы к моделированию баромембранных процессов.
38. Описать основные подходы к моделированию первапорации.
39. Описать основные подходы к моделированию газоразделения.
40. Основные типы оборудования для водоподготовки для фармацевтики. Привести пример технологической схемы.

Полный перечень оценочных средств приведен в виде отдельного документа, являющегося неотъемлемой частью основной образовательной программы.

#### **8.4 Структура и примеры билетов для зачёта с оценкой (3 семестр)**

Зачёт с оценкой по дисциплине *«Микрофлюидные и мембранные технологии в*

**промышленности»** проводится в 3 семестре и включает контрольные вопросы по всем разделам рабочей программы дисциплины.

Пример билета для зачёта с оценкой:

«Утверждаю»  
зав. кафедрой

\_\_\_\_\_  
Н.В. Меньшутина  
(Подпись) (И.О. Фамилия)  
«\_\_»\_\_\_\_\_20\_\_г.

**Министерство науки и высшего образования РФ**  
**Российский химико-технологический университет**  
**имени Д.И. Менделеева**  
**Кафедра химического и фармацевтического**  
**инжиниринга**  
**28.04.02 Нанотехнологии**  
**Магистерская программа – «Функциональные и**  
**композиционные наноматериалы, изделия из них»**

**Дисциплина «Микрофлюидные и мембранные**  
**технологии в промышленности»**

**Билет № 1**

1. Описать качественные модели формирования капель с использованием характеристических чисел. Какие силы соотносятся в числах Рейнольдса, Дина, Пекле, Онезорге, Вебера, Бонда?
2. Описать влияние гидродинамических параметров на баромембранные процессы.

## **9. УЧЕБНО-МЕТОДИЧЕСКОЕ ОБЕСПЕЧЕНИЕ ДИСЦИПЛИНЫ**

### **9.1 Рекомендуемая литература**

#### **А. Основная литература**

1. Каграманов, Г. Г. Диффузионные мембранные процессы. Диализ [Электронный ресурс]: учебные пособия / Г. Г. Каграманов, Е. Н. Фарносова. - М.: РХТУ им. Д.И. Менделеева, 2013. – 112 с.
2. Дибров, Г. А. Первапарация [Электронный ресурс]: учебное пособие / Г. А. Дибров. – М.: РХТУ им. Д.И. Менделеева, 2018. – 52 с.

#### **Б. Дополнительная литература**

1. Дытнерский Ю. И. Мембранные процессы разделения жидких смесей / Дытнерский Ю.И. – М.: Химия», 1975. – 232 с.
2. Дытнерский Ю.И. Баромембранные процессы. Теория и расчет / Дытнерский Ю.И. – М.: Химия, 1986. – 272 с.
3. Свитцов А.А. Введение в мембранные технологии / Свитцов А.А. - М.: ДеЛи принт, 2007 – 280 с.
4. Мулдер М. Введение в мембранную технологию / М. Мулдер. – М.: Мир, 1999. – 513 с. [Электронный ресурс]: - Режим доступа: [https://www.studmed.ru/mulder-m-vedenie-v-membrannuyu-tehnologiyu\\_060b31cdb4f.html](https://www.studmed.ru/mulder-m-vedenie-v-membrannuyu-tehnologiyu_060b31cdb4f.html) (дата обращения: 25.03.2025).
5. Евстрапов А.А. Основы нанотехнологий. Часть 1. Микро- и нанотехнологии для биологических и медицинских исследований. Часть 2. Капельная микрофлюидика: учебное пособие / Белоусов К.И., Евстрапов А.А., Кухтевич И.В., Посмитная Я.С. – Санкт-Петербург: Университет ИТМО, 2015. – 56 с. [Электронный ресурс]: – Режим доступа: <https://books.ifmo.ru/file/pdf/1839.pdf> (дата обращения 25.03.2025).



## 9.2 Рекомендуемые источники научно-технической информации

- Раздаточный иллюстративный материал к лекциям.
- Презентации к лекциям.
- Методические рекомендации по выполнению лабораторных работ.

Научно-технические журналы:

- Журнал «Мембраны и мембранные технологии», ISSN – 2218-1172;
- Журнал «Journal of Membrane Science», ISSN – 0376-7388;
- Журнал «Microfluidics and Nanofluidics», ISBN – 1613-4982;
- Журнал «Microfluidics», ISBN – ISSN 2045-2322 (online);
- Журнал «Computer Aided Chemical Engineering», ISSN – 1570-7946.

Ресурсы информационно–телекоммуникационной сети Интернет:

- Ресурсы ELSEVIER: [www.sciencedirect.com](http://www.sciencedirect.com).
- Платформа Springer Link: <https://rd.springer.com>.

## 9.3 Средства обеспечения освоения дисциплины

Для реализации рабочей программы подготовлены следующие средства обеспечения освоения дисциплины:

- банк тестовых заданий для текущего контроля освоения дисциплины (общее число вопросов – 40);
- компьютерные презентации интерактивных лекций;
- конспекты лекций в формате \*.pdf;
- банк вариантов контрольных работ – 40;
- банк вариантов лабораторных работ – 40;
- банк билетов для итогового контроля освоения дисциплины (зачёт с оценкой) – 40;
- предустановленное лицензионное программное обеспечение в компьютерном классе (Windows, Microsoft Office).

## 10. ПЕРЕЧЕНЬ ИНФОРМАЦИОННЫХ ТЕХНОЛОГИЙ, ИСПОЛЬЗУЕМЫХ В ОБРАЗОВАТЕЛЬНОМ ПРОЦЕССЕ

Информационную поддержку изучения дисциплины осуществляет Информационно-библиотечный центр (ИБЦ) РХТУ им. Д.И. Менделеева, который обеспечивает обучающихся основной учебной, учебно-методической и научной литературой, необходимой для организации образовательного процесса по дисциплине. Общий объем многоотраслевого фонда ИБЦ на 01.01.2025 г. составляет 1 563 142 экз.

Фонд ИБЦ располагает учебной, учебно-методической и научно-технической литературой в форме печатных и электронных изданий, а также включает официальные, справочно-библиографические, специализированные отечественные и зарубежные периодические и информационные издания. ИБЦ обеспечивает доступ к профессиональным базам данных, информационным, справочным и поисковым системам.

Каждый обучающийся обеспечен свободным доступом из любой точки, в которой имеется доступ к сети Интернет и к электронно-библиотечной системе (ЭБС) Университета, которая содержит различные издания по основным изучаемым дисциплинам и сформирована по согласованию с правообладателями учебной и учебно-методической литературы.

Для более полного и оперативного справочно-библиографического и информационного обслуживания в ИБЦ реализована технология Электронной доставки документов.

Полный перечень электронных информационных ресурсов, используемых в процессе обучения, представлен в основной образовательной программе.

## **11. МАТЕРИАЛЬНО-ТЕХНИЧЕСКОЕ ОБЕСПЕЧЕНИЕ ДИСЦИПЛИНЫ**

В соответствии с учебным планом занятия по дисциплине *«Микрофлюидные и мембранные технологии в промышленности»* проводятся в форме лекций, лабораторных и практических занятий и самостоятельной работы обучающегося.

### **11.1 Оборудование, необходимое в образовательном процессе**

На кафедре химического и фармацевтического инжиниринга имеется учебная аудитория для проведения лекций вместимостью не менее 30 человек, оборудованная электронными средствами демонстрации (компьютер со средствами звуковоспроизведения, проектор, экран) и учебной мебелью.

Библиотека, имеющая рабочие компьютерные места для студентов, оснащённые компьютерами с доступом к базам данных и выходом в Интернет.

Лаборатории кафедры оснащены современным оборудованием: спектрофотометр «Экрос» ПЭ-5400 (Россия), оптический микроскоп MicrosAustria (Австрия), многофункциональное устройство, система подачи потоков в микрофлюидный чип и др.

Материально-техническая база кафедры химического и фармацевтического инжиниринга постоянно обновляется и является достаточной для проведения необходимых лабораторных занятий.

### **11.2 Учебно-наглядные пособия**

По дисциплине *«Микрофлюидные и мембранные технологии в промышленности»* доступны учебные материалы. Реализованы лекции по учебным разделам в соответствии с программой дисциплины в виде презентаций. Доступны комплексы лабораторных работ и требования к отчетам, варианты заданий, руководство по работе с оборудованием, электронный раздаточный материал к разделам лекционного курса.

### **11.3 Компьютеры, информационно-телекоммуникационные сети, аппаратно-программные и аудиовизуальные средства**

На кафедре химического и фармацевтического инжиниринга, реализующей основную профессиональную образовательную программу по направлению **28.04.02 Наноинженерия**, магистерская программа *«Функциональные и композиционные наноматериалы, изделия из них»* имеется в достаточном количестве персональные компьютеры, укомплектованные проигрывателями CD и DVD, USB-портами, принтерами, многофункциональными устройствами и программными средствами; мультимедийное проекционное оборудование; веб-камеры; цифровой фотоаппарат; копировальные аппараты; локальная сеть с выходом в Интернет; беспроводная точка доступа в локальную сеть и сеть Интернет.

### **11.4 Печатные и электронные образовательные и информационные ресурсы**

Информационно-методические материалы: учебные пособия по дисциплинам вариативной части программы; методические рекомендации к практическим занятиям; каталоги типов и видов продукции из неметаллических материалов; каталоги продукции промышленных предприятий; раздаточный материал к лекционным курсам; учебные фильмы по процессам технологии и способам производства отдельных видов изделий;

электронные учебные издания по дисциплинам вариативной части, научно-популярные электронные издания.

Обеспеченность современными учебными пособиями, выпущенными преподавателями кафедры химического и фармацевтического инжиниринга для магистрантов, довольно высокая. Ко всем научным изданиям и учебным пособиям, выпущенным через РИО РХТУ им. Д.И. Менделеева, имеется доступ через фонды информационно-библиотечного фонда. Кроме того, большинство дисциплин, преподаваемых на кафедре, имеют развернутую информационно-образовательную и информационно-методическую поддержку, к ресурсам в сети Интернет.

### 11.5 Перечень лицензионного программного обеспечения

№ п/п	Наименование программного продукта	Реквизиты договора поставки	Количество лицензий	Срок окончания действия лицензии
1.	WINDOWS 8.1 Professional Get Genuine	Контракт № 62-64ЭА/2013 от 02.12.2013	24 лицензии для активации на рабочих станциях	бессрочная
2.	Microsoft Office Standard 2019 В составе: <ul style="list-style-type: none"> <li>• Word</li> <li>• Excel</li> <li>• Power Point</li> <li>• Outlook</li> </ul>	Контракт №175-262ЭА/2019 от 30.12.2019	150 лицензий для активации на рабочих станциях	12 месяцев (ежегодное продление подписки с правом перехода на обновлённую версию продукта)
3.	Kaspersky Endpoint Security для бизнеса – Стандартный Russian Edition	Договор № 99-155ЭА-223/2024 от 25.11.2024	-	24 месяца (продление подписки с правом перехода на обновлённую версию продукта)

## 12. ТРЕБОВАНИЯ К ОЦЕНКЕ КАЧЕСТВА ОСВОЕНИЯ ПРОГРАММЫ

Наименование разделов	Основные показатели оценки	Формы и методы контроля и оценки
<b>Раздел 1.</b> Микрофлюидные процессы в промышленности	<i>Знает:</i> основные типы микрофлюидных и мембранных аппаратов; основные теоретические основы различных микрофлюидных и мембранных процессов	Оценка за лабораторную работу №1 Оценка за

Наименование разделов	Основные показатели оценки	Формы и методы контроля и оценки
	(баромембранных, диффузионно-мембранных, термомембранных и электромембранных); принципы и подходы к моделированию этих процессов с позиций системного анализа. <i>Умеет:</i> определять подходы к расчету различных микрофлюидных устройств. <i>Владеет:</i> основными принципами и подходами к моделированию основных процессов мембранного разделения и различных микрофлюидных процессов.	контрольную работу № 1 Оценка на зачете с оценкой
<b>Раздел 2.</b> Мембранные технологии в промышленности	<i>Знает:</i> основные процессы разделения на мембранах для жидких и газовых систем; основные типы микрофлюидных и мембранных аппаратов; основные теоретические основы различных микрофлюидных и мембранных процессов (баромембранных, диффузионно-мембранных, термомембранных и электромембранных); принципы и подходы к моделированию этих процессов с позиций системного анализа. <i>Умеет:</i> рассчитывать движущую силу и основные параметры процессов мембранного разделения; проводить расчеты по подбору схем мембранного разделения в программных пакетах. <i>Владеет:</i> основными принципами и подходами к моделированию основных процессов мембранного разделения и различных микрофлюидных процессов; программными пакетами для расчетов и подбора отдельных мембранных аппаратов и/или интегрированных мембранных процессов; программными пакетами для проектирования и подбора схем мембранного разделения.	Оценка за лабораторные работы №2, 3, 4 Оценка за контрольную работу № 2 Оценка на зачете с оценкой

### 13. ОСОБЕННОСТИ ОРГАНИЗАЦИИ ОБРАЗОВАТЕЛЬНОГО ПРОЦЕССА ДЛЯ ИНВАЛИДОВ И ЛИЦ С ОГРАНИЧЕННЫМИ ВОЗМОЖНОСТЯМИ ЗДОРОВЬЯ

Обучение инвалидов и лиц с ограниченными возможностями здоровья осуществляется в соответствии с:

– Порядком организации и осуществления образовательной деятельности по образовательным программам высшего образования – программам бакалавриата, программам специалитета, программам магистратуры (Приказ Министерства науки и высшего образования Российской Федерации от 06.04.2021 № 245);

– Положением о порядке организации и осуществления образовательной деятельности по образовательным программам высшего образования – программам бакалавриата, программам специалитета, программам магистратуры федерального государственного бюджетного образовательного учреждения высшего образования

«Российский химико-технологический университет имени Д.И. Менделеева», принятым решением Ученого совета РХТУ им. Д.И. Менделеева от 28.12.2022, протокол № 5;

– Методическими рекомендациями по организации образовательного процесса для обучения инвалидов и лиц с ограниченными возможностями здоровья в образовательных организациях высшего образования, в том числе оснащенности образовательного процесса (утверждены заместителем Министра образования и науки РФ А.А. Климовым от 08.04.2014 № АК-44/05вн).

**Дополнения и изменения к рабочей программе дисциплины**  
**«Микрофлюидные и мембранные технологии в промышленности»**  
основной образовательной программы  
по направлению подготовки

28.04.02 Наноинженерия

магистерская программа

«Функциональные и композиционные наноматериалы, изделия из них»

Форма обучения: очная

Номер изменения/ дополнения	Содержание дополнения/изменения	Основание внесения изменения/дополнения
1		протокол заседания кафедры № _____ от « ____ » _____ 20__ г.
		протокол заседания кафедры № _____ от « ____ » _____ 20__ г.
		протокол заседания кафедры № _____ от « ____ » _____ 20__ г.
		протокол заседания кафедры № _____ от « ____ » _____ 20__ г.
		протокол заседания кафедры № _____ от « ____ » _____ 20__ г.

**Министерство науки и высшего образования Российской Федерации  
федеральное государственное бюджетное образовательное учреждение  
высшего образования  
«Российский химико-технологический университет  
имени Д.И. Менделеева»**

---

**«УТВЕРЖДЕНО»**

на заседании Ученого совета

РХТУ им. Д.И. Менделеева

протокол № 30 от «30» июня 2025 г.

**РАБОЧАЯ ПРОГРАММА ДИСЦИПЛИНЫ**

**«Моделирование микро-и наноструктур с использованием клеточных  
автоматов»**

**Направление подготовки 28.04.02 Наноинженерия**

**Магистерская программа**

**«Функциональные и композиционные наноматериалы, изделия из них»**

**Квалификация «магистр»**

**Москва 2025**

Программа составлена к.т.н., доцентом кафедры химического и фармацевтического инжиниринга Лебедевым И.В.

Программа рассмотрена и одобрена на заседании кафедры химического и фармацевтического инжиниринга РХТУ им. Д.И. Менделеева «5» мая 2025 г., протокол №6.



## 1. ЦЕЛЬ И ЗАДАЧИ ДИСЦИПЛИНЫ

Программа составлена в соответствии с требованиями Федерального государственного образовательного стандарта высшего образования – магистратура по направлению подготовки **28.03.02 Наноинженерия** (ФГОС ВО), рекомендациями Методической комиссии и накопленным опытом преподавания дисциплины кафедрой **Химического и фармацевтического инжиниринга** РХТУ им. Д.И. Менделеева. Программа рассчитана на изучение дисциплины в течение одного семестра.

Дисциплина **«Моделирование микро- и наноструктур с использованием клеточных автоматов»** относится к части дисциплин учебного плана, и рассчитана на изучение во 2 семестре. Программа дисциплины предполагает, что обучающиеся имеют теоретическую и практическую подготовку по математике, теории вероятности и программированию, и аналогичным дисциплинам других направлений подготовки бакалавров.

**Цель дисциплины «Моделирование микро- и наноструктур с использованием клеточных автоматов»** – изложить основы методов моделирования микро- и наноструктур, а также их свойств с использованием клеточно-автоматного подхода в задачах разработки моделей и проведения вычислительных экспериментов, интерпретации полученных исследований и обучить студентов навыкам практической работы по разработке и реализации клеточно-автоматных моделей микро- и наноструктур.

### **Задачи дисциплины:**

- изучение теоретических основ моделирования с использованием клеточно-автоматного подхода;
- изучение классификации клеточно-автоматных моделей (клеточных автоматов), основных допущений и границ применимости моделей;
- изучение типовых клеточно-автоматных моделей;
- изучение математического представления клеточно-автоматных моделей;
- изучение реализации клеточно-автоматных моделей в виде компьютерных моделей с использованием современных языков программирования;
- изучение работы с клеточно-автоматными моделями с использованием существующего ПО;
- изучение разработки клеточно-автоматных моделей в задачах цифрового представления микро- и наноструктур и прогнозирования их свойств.

Дисциплина **«Моделирование микро- и наноструктур с использованием клеточных автоматов»** преподается во 2 семестре. Контроль успеваемости студентов ведется по принятой в университете рейтинговой системе.

Рабочая программа дисциплины может быть реализована с применением электронных образовательных технологий и электронного обучения полностью или частично.

## 2. ТРЕБОВАНИЯ К РЕЗУЛЬТАТАМ ОСВОЕНИЯ ДИСЦИПЛИНЫ

Изучение дисциплины направлено на приобретение следующих **компетенций и индикаторов их достижения:**

Изучение дисциплины **«Моделирование микро- и наноструктур с использованием клеточных автоматов»** на приобретение следующих **компетенций и индикаторов их достижения:**

### Универсальные компетенции и индикаторы их достижения:

Наименование категории (группы) УК	Код и наименование УК	Код и наименование индикатора достижения УК
Системное и критическое мышление	УК-1 Способен осуществлять критический анализ проблемных ситуаций на основе системного подхода, вырабатывать стратегию действий	УК-1.1 Знает методы осуществления поиска вариантов решения поставленной проблемной ситуации на основе доступных источников информации. УК-1.2 Умеет определять в рамках выбранного алгоритма вопросы или задачи, подлежащие дальнейшей разработке.

### Профессиональные компетенции выпускников и индикаторы их достижения:

Задача профессиональной деятельности	Объект или область знания	Код и наименование ПК	Код и наименование индикатора достижения ПК	Основание (профессиональный стандарт, анализ опыта) Обобщенные трудовые функции
<b>Тип задач профессиональной деятельности: научно-исследовательский</b>				
Выполнение фундаментальных и прикладных работ поискового, теоретического и экспериментального характера с целью определения технических характеристик новой техники, а также комплекс работ по разработке технологической документации	– Химическое, химико-технологическое производство. – Сквозные виды профессиональной деятельности в промышленности (в сфере организации и проведения научно-исследовательских и опытно-конструкторских работ в области химического и химико-	ПК-1. Способен формулировать научно-исследовательские задачи в области нанотехнологий и решать их	ПК-1.2 Умеет применять полученные знания для системного и комплексного проведения научных исследований в области профессиональной деятельности	Профессиональный стандарт 40.011 «Специалист по научно-исследовательским и опытно-конструкторским разработкам», утвержденный приказом Министерства труда и социальной защиты Российской Федерации от 04.03.2014 № 121 н, Обобщенная трудовая функция С. Проведение научно-исследовательских и опытно-конструкторских разработок. С /01.6. Осуществление

Задача профессиональной деятельности	Объект или область знания	Код и наименование ПК	Код и наименование индикатора достижения ПК	Основание (профессиональный стандарт, анализ опыта) Обобщенные трудовые функции
	технологического производства).			научного руководства проведением исследований по отдельным задачам (уровень квалификации – 6)
Выполнение фундаментальных и прикладных работ поискового, теоретического и экспериментального характера с целью определения технических характеристик новой техники, а также комплекса работ по разработке технологической документации	– Химическое, химико-технологическое производство. – Сквозные виды профессиональной деятельности в промышленности (в сфере организации и проведения научно-исследовательских и опытно-конструкторских работ в области химического и химико-технологического производства).	ПК-3. Способен использовать информационные технологии, методы математического моделирования и обработки данных для исследования, прогнозирования, расчетов структуры, свойств и процессов получения функциональных и композиционных наноматериалов	ПК-3.1 Знает основные методы обработки данных для анализа результатов исследований при получении функциональных и композиционных наноматериалов ПК-3.2 Умеет использовать информационные технологии для исследования и прогнозирования структуры и свойств в области материалов нанотехнологии ПК-3.3 Владеет навыками математического моделирования для расчета основных параметров и масштабирования процессов получения функциональных и композиционных наноматериалов	Профессиональный стандарт 40.011 «Специалист по научно-исследовательским и опытно-конструкторским разработкам», утвержденный приказом Министерства труда и социальной защиты Российской Федерации от 04.03.2014 № 121 н, Обобщенная трудовая функция С. Проведение научно-исследовательских и опытно-конструкторских разработок. С /01.6. Осуществление научного руководства проведением исследований по отдельным задачам (уровень квалификации – 6) – Профессиональный стандарт 40.004 «Специалист в области

Задача профессиональной деятельности	Объект или область знания	Код и наименование ПК	Код и наименование индикатора достижения ПК	Основание (профессиональный стандарт, анализ опыта) Обобщенные трудовые функции
			и изделий из них	<p>технологического обеспечения полного цикла производства объемных нанометаллов, сплавов, композитов на их основе и изделий из них», утвержденный приказом Министерства труда и социальной защиты Российской Федерации от 03.02.2014 № 72н.</p> <p>Обобщенная трудовая функция С. Процессы жизненного цикла продукции. С /03.7. Проектирование и разработка технологического процесса производства продукции (уровень квалификации – 7)</p> <p>– Профессиональный стандарт 40.020 «Специалист в области технологического обеспечения полного цикла производства объемных нанокерамик, соединений, композитов на их</p>

Задача профессиональной деятельности	Объект или область знания	Код и наименование ПК	Код и наименование индикатора достижения ПК	Основание (профессиональный стандарт, анализ опыта) Обобщенные трудовые функции
				<p>основе и изделий из них», утвержденный приказом Министерства труда и социальной защиты Российской Федерации от 04.03.2014 № 121н. Обобщенная трудовая функция С. Процессы жизненного цикла продукции. С /03.7. Обеспечение технологических операций процесса производства нанопродукции и обслуживания технологического оборудования (уровень квалификации – 7)</p> <p>– Профессиональный стандарт 40.104 «Специалист по измерению параметров и модификации свойств наноматериалов и наноструктур», утвержденный приказом Министерства труда и социальной защиты Российской Федерации от 14.12.2018 № 807н. Обобщенная трудовая функция.</p>

Задача профессиональной деятельности	Объект или область знания	Код и наименование ПК	Код и наименование индикатора достижения ПК	Основание (профессиональный стандарт, анализ опыта) Обобщенные трудовые функции
				<p>С. Совершенствование процессов измерений параметров и модификации свойств наноматериалов и наноструктур.</p> <p>С /0.6. Модернизация существующих и внедрение новых методов и оборудования для измерений параметров наноматериалов и наноструктур (уровень квалификации – 6) – Профессио­нальный стандарт 40.159 «Специалист по аддитивным технологиям», утвержденный приказом Министерства труда и социальной защиты Российской Федерации от 05.10.2020 № 697н.</p> <p>Обобщенная трудовая функция С. Производство сложных изделий методами аддитивных технологий.</p> <p>С /01.6. Проектирование модели сложного изделия,</p>

Задача профессиональной деятельности	Объект или область знания	Код и наименование ПК	Код и наименование индикатора достижения ПК	Основание (профессиональный стандарт, анализ опыта) Обобщенные трудовые функции
				изготавливаемого методами аддитивных технологий

В результате изучения дисциплины студент магистратуры должен:

*Знать:*

- основы моделирования с помощью клеточных автоматов;
- существующие клеточно-автоматные модели для моделирования микро- и наноструктур функциональных материалов и их свойств;
- существующие программные решения для моделирования с использованием клеточно-автоматного подхода.

*Уметь:*

- разрабатывать клеточно-автоматные 2D и 3D модели микро- и наноструктур функциональных материалов;
- разрабатывать клеточно-автоматные модели свойств микро- и наноструктур функциональных материалов;
- реализовывать клеточно-автоматные модели в виде программных модулей на языках программирования высокого уровня.

*Владеть:*

- навыками использования готовых пакетов программы GenStruct для генерации цифровых копий микро- и наноструктур и расчета их свойств по сгенерированной структуре.

### 3. ОБЪЕМ ДИСЦИПЛИНЫ И ВИДЫ УЧЕБНОЙ РАБОТЫ

Вид учебной работы	Объем дисциплины		
	ЗЕ	Акад. ч.	Астр. ч.
<b>Общая трудоемкость дисциплины</b>	<b>5</b>	<b>180</b>	<b>135</b>
<b>Контактная работа – аудиторные занятия:</b>	<b>1,42</b>	<b>51</b>	<b>38,25</b>
Лекции	0,47	17	12,75
Лабораторные работы (ЛР)	0,95	34	25,5
<b>Самостоятельная работа</b>	<b>3,58</b>	<b>129</b>	<b>96,75</b>
Самостоятельное изучение разделов дисциплины	3,58	129	96,75
<b>Вид итогового контроля:</b>	<b>Зачет с оценкой</b>		

### 4. СОДЕРЖАНИЕ ДИСЦИПЛИНЫ

*Введение.*

Предмет и методы изучаемой дисциплины. Цели и задачи курса. Описание

основных разделов курса. Структура курса и правила рейтинговой системы. Введение в предметную область. Основные понятия, определения, терминология.

*Раздел 1. Основы моделирования с использованием клеточно-автоматного подхода.*

1.1. Клеточно-автоматное моделирование. История возникновения. Области применения клеточно-автоматного моделирования. Понятие клеточного автомата. Классификация клеточных автоматов. Математическое описание клеточного-автомата. Алфавит состояний. Синхронные и асинхронные клеточные автоматы. Основные типы окрестностей клеточного автомата: Мура, фон Неймана, Марголуса.

1.2. Изучение классических клеточных автоматов. Элементарные (одномерные) клеточные автоматы. Правило 30. Двухмерные и трехмерные клеточные автоматы. Игра «Жизнь» и ее модификации. Направления развития клеточно-автоматного подхода. Объединение клеточных автоматов с другими моделями.

*Раздел 2. Методы моделирования микро- и наноструктур функциональных материалов с использованием клеточно-автоматного подхода.*

2.1 Математическое моделирование структур материалов. Многоуровневая структура изучения новых материалов. Квантовая химия и молекулярная динамика. Метод Монте-Карло. Тенденции развития наномоделирования.

2.2 Представление структур функциональных материалов в дискретной форме. Основные допущения к клеточно-автоматным моделям микро- и наноструктур. Изучение основных методов моделирования микро- и наноструктур функциональных материалов с использованием двухмерных и трехмерных клеточно-автоматных моделей. Изучение алгоритмов слабоперекрывающихся сфер, перекрывающихся пор, модель случайных структур, алгоритмов «частица-кластер» (DLA, RLA, BPCA, MultiDLA, Random Walker и их модификации), алгоритмов «кластер-кластер» (DLCA, RLCA, BCCA и их модификации). Знакомство и работа с программным пакетом GenStruct. Связь реальных физических параметров с параметрами моделей.

2.3 Основы аналитических исследований структурных свойств нанопористых материалов – обработка результатов азотной порометрии методами BET и ВЖ, анализ полученных данных. Изучение структурных свойств цифровых микро- и наноструктур. Методы расчета удельной площади поверхности и распределения пор по размерам цифровых структур с помощью программного пакета GenStruct. Сравнение расчетных и экспериментальных данных удельной площади поверхности и распределения пор по размерам. Связь входных параметров моделей структур материалов со свойствами сгенерированных структур.

*Раздел 3. Методы моделирования свойств функциональных наноматериалов и процессов с использованием клеточно-автоматного подхода.*

3.1 Особенности моделирования свойств функциональных материалов. Понятие цифрового двойника. Расчет механических свойств высокопористых материалов с использованием модели на основе волнового алгоритма. Расчет механических свойств твердых тел сложного состава. Расчет электропроводящих свойств пористых тел.

3.2 Моделирование процессов с использованием клеточно-автоматных моделей. Основные допущения. Моделирование процессов диффузии, адсорбции, растворения, кристаллизации, химических реакций.

3.3 Моделирование гидродинамики в нанопористых структурах с помощью метода решеточных уравнений Больцмана (LBM). Отличие метода решеточных уравнений Больцмана от методов вычислительной гидродинамики, области применения. Основные допущения LBM. Связь параметров модели и реальных физических величин. Объединение модели на основе метода LBM с клеточно-автоматными моделями. Моделирование процессов растворения, массопереноса и сорбции в нанопористой структуре с помощью программного пакета GenStruct.

*Раздел 4. Компьютерные клеточно-автоматные модели.*



4.1 Реализация клеточно-автоматных моделей на языке программирования высокого уровня C#. Многоуровневая архитектура программы. Создание иерархии классов. Двухмерная и трехмерная визуализация эволюции клеточного автомата.

4.2 Ускорение работы клеточно-автоматных моделей с использованием параллельных вычислений. Реализация параллельных алгоритмов для вычисления на центральных процессорах (CPU) встроенными средствами языка C#. Параллельные вычисления на видеокартах, технология CUDA.

#### 4.1. Разделы дисциплины и виды занятий

№ п/п	Раздел дисциплины	Всего	Лекции	Лаб. работы	Сам. работа
	<b>Введение. Предмет и методы изучаемой дисциплины. Цели и задачи курса. Описание основных разделов курса. Структура курса и правила рейтинговой системы. Введение в предметную область. Основные понятия, определения, терминология.</b>	<i>1</i>	<i>1</i>	<i>0</i>	<i>0</i>
<b>1.</b>	<b>Раздел 1. Основы моделирования с использованием клеточно-автоматного подхода</b>	<i>32</i>	<i>2</i>	<i>0</i>	<i>30</i>
1.1	1 Клеточно-автоматное моделирование. История возникновения. Области применения клеточно-автоматного моделирования. Понятие клеточного автомата. Классификация клеточных автоматов. Математическое описание клеточного-автомата. Алфавит состояний. Синхронные и асинхронные клеточные автоматы. Основные типы окрестностей клеточного автомата: Мура, фон Неймана, Марголуса.	<i>17</i>	<i>2</i>	<i>0</i>	<i>15</i>
1.2	Изучение классических клеточных автоматов. Элементарные (одномерные) клеточные автоматы. Правило 30. Двухмерные и трехмерные клеточные автоматы. Игра «Жизнь» и ее модификации. Направления развития клеточно-автоматного подхода. Объединение клеточных автоматов с другими моделями.	<i>16</i>	<i>1</i>	<i>0</i>	<i>15</i>
<b>2.</b>	<b>Раздел 2. Методы моделирования микро- и наноструктур функциональных материалов с использованием клеточно-автоматного подхода.</b>	<i>51</i>	<i>5</i>	<i>11</i>	<i>35</i>
2.1	Математическое моделирование структур материалов. Многоуровневая структура изучения новых материалов. Квантовая химия и молекулярная динамика. Метод Монте-Карло. Тенденции развития наномоделирования.	<i>12</i>	<i>2</i>	<i>0</i>	<i>10</i>

2.2	Представление структур функциональных материалов в дискретной форме. Основные допущения к клеточно-автоматным моделям микро- и наноструктур. Изучение основных методов моделирования микро- и наноструктур функциональных материалов с использованием двухмерных и трехмерных клеточно-автоматных моделей. Изучение алгоритмов слабоперекрывающихся сфер, перекрывающихся пор, модель случайных структур, алгоритмов «частица-кластер» (DLA, RLA, ВРСА, MultiDLA, Random Walker и их модификации), алгоритмов «кластер-кластер» (DLCA, RLCA, ВССА и их модификации). Знакомство и работа с программным пакетом GenStruct. Связь реальных физических параметров с параметрами моделей.	11	1	5	10
2.3	Основы аналитических исследований структурных свойств нанопористых материалов – обработка результатов азотной порометрии методами BET и ВЈН, анализ полученных данных. Изучение структурных свойств цифровых микро- и наноструктур. Методы расчета удельной площади поверхности и распределения пор по размерам цифровых структур с помощью программного пакета GenStruct. Сравнение расчетных и экспериментальных данных удельной площади поверхности и распределения пор по размерам. Связь входных параметров моделей структур материалов со свойствами сгенерированных структур.	17	2	6	15
<b>3.</b>	<b>Раздел 3. Методы моделирования свойств функциональных наноматериалов и процессов с использованием клеточно-автоматного подхода</b>	<b>50</b>	<b>5</b>	<b>11</b>	<b>34</b>
3.1	Особенности моделирования свойств функциональных материалов. Понятие цифрового двойника. Расчет механических свойств высокопористых материалов с использованием модели на основе волнового алгоритма. Расчет механических свойств твердых тел сложного состава. Расчет электропроводящих свойств пористых тел.	18	2	0	11
3.2	Моделирование процессов с использованием клеточно-автоматных моделей. Основные допущения. Моделирование процессов диффузии, адсорбции, растворения, кристаллизации, химических реакций.	19	2	5	11

3.3	Моделирование гидродинамики в нанопористых структурах с помощью метода решеточных уравнений Больцмана (LBM). Отличие метода решеточных уравнений Больцмана от методов вычислительной гидродинамики, области применения. Основные допущения LBM. Связь параметров модели и реальных физических величин. Объединение модели на основе метода LBM с клеточно-автоматными моделями. Моделирование процессов растворения, массопереноса и сорбции в нанопористой структуре с помощью программного пакета GenStruct.	19	1	6	12
<b>4.</b>	<b>Раздел 4. Компьютерные клеточно-автоматные модели</b>	<b>46</b>	<b>4</b>	<b>12</b>	<b>30</b>
4.1	Реализация клеточно-автоматных моделей на языке программирования высокого уровня C#. Многоуровневая архитектура программы. Создание иерархии классов. Двухмерная и трехмерная визуализация эволюции клеточного автомата.	26	2	6	15
4.2	Ускорение работы клеточно-автоматных моделей с использованием параллельных вычислений. Реализация параллельных алгоритмов для вычисления на центральных процессорах (CPU) встроенными средствами языка C#. Параллельные вычисления на видеокартах, технология CUDA.	25	2	6	15
	<b>ИТОГО</b>	<b>180</b>	<b>17</b>	<b>34</b>	<b>129</b>
	<b>Зачет с оценкой</b>	-	-	-	-
	<b>ИТОГО</b>	<b>180</b>			

## 4.2 Содержание разделов дисциплины

### Введение

Предмет и методы изучаемой дисциплины. Цели и задачи курса. Описание основных разделов курса. Структура курса и правила рейтинговой системы. Введение в предметную область. Основные понятия, определения, терминология.

### Раздел 1. Основы моделирования с использованием клеточно-автоматного подхода.

1.1. Клеточно-автоматное моделирование. История возникновения. Области применения клеточно-автоматного моделирования. Понятие клеточного автомата. Классификация клеточных автоматов. Математическое описание клеточного-автомата. Алфавит состояний. Синхронные и асинхронные клеточные автоматы. Основные типы окрестностей клеточного автомата: Мура, фон Неймана, Марголуса.

Булевы, целочисленные, дробные КА. Стохастические и детерминированные КА. Двухмерные и трехмерные решетки, гексагональные решетки, треугольные решетки.

1.2. Изучение классических клеточных автоматов. Элементарные (одномерные) клеточные автоматы. Правило 30. Двухмерные и трехмерные клеточные автоматы. Игра «Жизнь» и ее модификации. Направления развития клеточно-автоматного подхода. Объединение клеточных автоматов с другими моделями.

Автоматы Стивена Вольфрама и Джона Конвея, представление одномерного автомата, связь с реальными объектами.

### Раздел 2. Методы моделирования микро- и наноструктур функциональных материалов с использованием клеточно-автоматного подхода.

2.1 Математическое моделирование структур материалов. Многоуровневая структура изучения новых материалов. Квантовая химия и молекулярная динамика. Метод Монте-Карло. Тенденции развития наномоделирования.

Локальная конфигурация, локальный оператор, использование нескольких локальных операторов, нано-, мезо- и макроуровни структуры, их особенности и подходы к моделированию.

2.2 Представление структур функциональных материалов в дискретной форме. Основные допущения к клеточно-автоматным моделям микро- и наноструктур. Изучение основных методов моделирования микро- и наноструктур функциональных материалов с использованием двухмерных и трехмерных клеточно-автоматных моделей. Изучение алгоритмов слабоперекрывающихся сфер, перекрывающихся пор, модель случайных структур, алгоритмов «частица-кластер» (DLA, RLA, BPCA, MultiDLA, Random Walker и их модификации), алгоритмов «кластер-кластер» (DLCA, RLCA, BCCA и их модификации). Знакомство и работа с программным пакетом GenStruct. Связь реальных физических параметров с параметрами моделей.

Модели агрегации, ограниченной диффузией, агрегации, ограниченной реакцией, баллистической агрегации «частица-кластер», кластер-кластерной агрегации, ограниченной диффузией, кластер-кластерной агрегации, ограниченной диффузией, баллистической агрегации «кластер-кластер». Модели волокнистых структур на основе кривых Безье. Типы граничных условий.

2.3 Основы аналитических исследований структурных свойств нанопористых материалов – обработка результатов азотной порометрии методами ВЕТ и ВЖН, анализ полученных данных. Изучение структурных свойств цифровых микро- и наноструктур. Методы расчета удельной площади поверхности и распределения пор по размерам цифровых структур с помощью программного пакета GenStruct. Сравнение расчетных и

экспериментальных данных удельной площади поверхности и распределения пор по размерам. Связь входных параметров моделей структур материалов со свойствами сгенерированных структур.

Типы изотерм, определение мезопористой структуры, накопительные и дифференциальные кривые распределения пор по размерам, дискретизация кривых, определение отклонения расчетных кривых распределения пор по размерам от экспериментальных, влияние входных параметров моделей на кривые распределения пор по размерам.

### **Раздел 3. Методы моделирования свойств функциональных наноматериалов и процессов с использованием клеточно-автоматного подхода.**

3.1 Особенности моделирования свойств функциональных материалов. Понятие цифрового двойника. Расчет механических свойств высокопористых материалов с использованием модели на основе волнового алгоритма. Расчет механических свойств твердых тел сложного состава. Расчет электропроводящих свойств пористых тел.

Модели расчета прочности и модуля Юнга, зависимость прочности от пористости структуры, волновой алгоритм, модель электропроводности на основе теории графов.

3.2 Моделирование процессов с использованием клеточно-автоматных моделей. Основные допущения. Моделирование процессов диффузии, адсорбции, растворения, кристаллизации, химических реакций.

Разработка правил перехода клеточного автомата на основе дифференциальных уравнений, правило перехода на основе закона Фика, правила перехода на основе математических моделей растворения, особенности моделирования химических реакций с использованием клеточных автоматов.

3.3 Моделирование гидродинамики в нанопористых структурах с помощью метода решеточных уравнений Больцмана (LBM). Отличие метода решеточных уравнений Больцмана от методов вычислительной гидродинамики, области применения. Основные допущения LBM. Связь параметров модели и реальных физических величин. Объединение модели на основе метода LBM с клеточно-автоматными моделями. Моделирование процессов растворения, массопереноса и сорбции в нанопористой структуре с помощью программного пакета GenStruct.

Уравнение Больцмана в дискретной форме, допущения для его использования в гидродинамике, соблюдение закона сохранения масс, кинематическая вязкость, выбор размера решетки и шага по времени, особенности моделирования гидродинамики на решетке малого размера.

### **Раздел 4. Компьютерные клеточно-автоматные модели.**

4.1 Реализация клеточно-автоматных моделей на языке программирования высокого уровня C#. Многоуровневая архитектура программы. Создание иерархии классов. Двухмерная и трехмерная визуализация эволюции клеточного автомата.

Парадигмы объектно-ориентированного подхода в архитектуре программ. Реализация объектно-ориентированного подхода в современных высокоуровневых языках программирования. Использование двух- и трехмерных массивов для хранения и внесение изменений в состояния клеток автомата. Разделение программы на классы. Обработка граничных условий. Графические библиотеки для визуального представления. Представление булевых, целочисленных и дробных клеточных автоматов. Создание интерактивного графического поля клеточного автомата.

4.2 Ускорение работы клеточно-автоматных моделей с использованием параллельных вычислений. Реализация параллельных алгоритмов для вычисления на центральных процессорах (CPU) встроенными средствами языка C#. Параллельные вычисления на видеокартах, технология CUDA.

Крупно- и мелкозернистый параллелизм, библиотеки для параллельных вычислений, особенности написания кода для параллельных алгоритмов, работа с памятью, обращение к памяти из разных потоков, потокобезопасные коллекции.

## 5. СООТВЕТСТВИЕ СОДЕРЖАНИЯ ТРЕБОВАНИЯМ К РЕЗУЛЬТАТАМ ОСВОЕНИЯ ДИСЦИПЛИНЫ

№	В результате освоения дисциплины студент должен:	Раздел 1	Раздел 2	Раздел 3	Раздел 4
<b>Знать: (перечень из п.2)</b>					
1	– основы моделирования с помощью клеточных автоматов;	+	+	+	
2	– существующие клеточно-автоматные модели для моделирования микро- и наноструктур функциональных материалов и их свойств;		+	+	
3	– существующие программные решения для моделирования с использованием клеточно-автоматного подхода.			+	+
<b>Уметь: (перечень из п.2)</b>					
4	– разрабатывать клеточно-автоматные 2D и 3D модели микро- и наноструктур функциональных материалов;		+		+
5	– разрабатывать клеточно-автоматные модели свойств микро- и наноструктур функциональных материалов;			+	+
6	– реализовывать клеточно-автоматные модели в виде программных модулей на языках программирования высокого уровня.			+	+
<b>Владеть: (перечень из п.2)</b>					
7	– навыками использования готовых пакетов программы GenStruct для генерации цифровых копий микро- и наноструктур и расчета их свойств по сгенерированной структуре			+	+
В результате освоения дисциплины студент должен приобрести следующие <b>(какие) компетенции и индикаторы их достижения:</b> <b>(перечень из п.2)</b>					
	<b>Код и наименование УК</b>	<b>Код и наименование индикатора достижения УК</b>			
	УК-1 Способен осуществлять критический анализ проблемных ситуаций на основе системного подхода, вырабатывать стратегию действий	УК-1.1 Знает методы осуществления поиска вариантов решения поставленной проблемной ситуации на основе доступных источников информации.		+	+
		+	+	+	+

		УК-1.2 Умеет определять в рамках выбранного алгоритма вопросы или задачи, подлежащие дальнейшей разработке.	+	+	+	+
	<b>Код и наименование ПК</b>	<b>Код и наименование индикатора достижения ПК</b>				
8	ПК-1. Способен формулировать научно-исследовательские задачи в области наноинженерии и решать их	ПК-1.2 Умеет применять полученные знания для системного и комплексного проведения научных исследований в области профессиональной деятельности		+	+	+
9	ПК-3. Способен использовать информационные технологии, методы математического моделирования и обработки данных для исследования, прогнозирования, расчетов структуры, свойств и процессов получения функциональных и композиционных наноматериалов	ПК-3.1 Знает основные методы обработки данных для анализа результатов исследований при получении функциональных и композиционных наноматериалов		+	+	
		ПК-3.2 Умеет использовать информационные технологии для исследования и прогнозирования структуры и свойств в области материалов наноинженерии			+	+
		ПК-3.3 Владеет навыками математического моделирования для расчета основных параметров и масштабирования процессов получения функциональных и композиционных нанообъектов и наноструктурированных материалов и изделий из них	+	+		



## 6. ПРАКТИЧЕСКИЕ И ЛАБОРАТОРНЫЕ ЗАНЯТИЯ

### 6.1. Практические занятия

Практические занятия по дисциплине «**Моделирование микро- и наноструктур с использованием клеточных автоматов**» не предусмотрены

### 6.2 Лабораторные занятия

Выполнение лабораторного практикума способствует закреплению материала, изучаемого в дисциплине «**Моделирование микро- и наноструктур с использованием клеточных автоматов**», а также дает:

- знания об основных подходах к разработке компьютерных моделей клеточных автоматов;
- умения разрабатывать собственные компьютерные модели клеточных автоматов
- умения пользоваться пакетами прикладных программ для разработки моделей клеточных автоматов;

Максимальное количество баллов за выполнение лабораторного практикума составляет 40 баллов (максимально по 5 баллов за каждую работу, всего 8 работ). Количество работ и баллов за каждую работу может быть изменено в зависимости от их трудоемкости.

Примеры лабораторных работ и разделы, которые они охватывают

№ п/п	№ раздела дисциплины	Наименование лабораторных работ	Часы
1	2.2	Установка и использование программного пакета GenStruct. Знакомство с интерфейсом и особенностями работы.	2
2	2.2	Проведение тестовых вычислительных экспериментов с различными клеточно-автоматными моделями	3
3	2.3	Моделирование цифровых структур с использованием моделей «частица-кластер» и «кластер-кластер». Анализ выходных параметров, сравнение с экспериментальными структурами.	6
4	3.2	Моделирование процессов диффузии, адсорбции, растворения, химических реакций. Расчет эмпирических параметров, сравнение с экспериментальными результатами.	5
5	3.3	Знакомство с модулем для расчета гидродинамики пакета GenStruct. Расчет гидродинамики на типовых геометриях.	3
6	3.3	Расчет гидродинамики в цифровых пористых структурах	3
7	4.1	Разработка пользовательского интерфейса. Ввод и вывод данных, визуализация работы клеточного автомата.	6
8	4.2	Разработка параллельных алгоритмов с использованием мелко- и крупнозернистого параллелизма	6

## 7. САМОСТОЯТЕЛЬНАЯ РАБОТА

Самостоятельная работа проводится с целью углубления знаний по дисциплине и предусматривает:

- ознакомление и проработку рекомендованной литературы, работу с электронно-библиотечными системами, включая переводы публикаций из научных журналов, цитируемых в базах Scopus, Web of Science, Chemical Abstracts, РИНЦ;
- участие в семинарах РХТУ им. И. Менделеева по тематике дисциплины;
- подготовку к выполнению контрольных работ по материалу лекционного курса;
- подготовку к сдаче зачета с оценкой по курсу.

Планирование времени на самостоятельную работу, необходимого на изучение дисциплины, студентам лучше всего осуществлять на весь период изучения, предусматривая при этом регулярное повторение пройденного материала. Материал, законспектированный на лекциях, необходимо регулярно дополнять сведениями из литературных источников, представленных в рабочей программе. При работе с указанными источниками рекомендуется составлять краткий конспект материала, с обязательным фиксированием библиографических данных источника.

## 8. ПРИМЕРЫ ОЦЕНОЧНЫХ СРЕДСТВ ДЛЯ КОНТРОЛЯ ОСВОЕНИЯ ДИСЦИПЛИНЫ

Совокупная оценка по дисциплине складывается из оценок за выполнение контрольных работ (максимальная оценка 20 баллов), лабораторного практикума (максимальная оценка 40 баллов) и итогового контроля в форме зачета с оценкой (максимальная оценка 40 баллов).

### 8.1. Примерная тематика реферативно-аналитической работы.

Реферативно-аналитическая работа по дисциплине «**Моделирование микро- и наноструктур с использованием клеточных автоматов**» не предусмотрена.

### 8.2. Примеры контрольных вопросов для текущего контроля освоения дисциплины

Для текущего контроля предусмотрено 2 контрольные работы. Максимальная оценка за контрольные работы 1 и 2 (2 семестр) составляет 10 баллов за каждую.

**Раздел 1. Примеры вопросов к контрольной работе № 1. Контрольная работа содержит 2 вопроса, по 5 баллов за вопрос.**

**Вопрос 1.1.**

1. Определение клеточного автомата. Классификация клеточных автоматов.
2. Виды алфавитов клеточного автомата и их особенности

**Вопрос 1.2.**

1. Клеточные автоматы, используемые при моделировании микро- и наноструктур.
2. Модель агрегации, ограниченной диффузией. Основные допущения модели.

**Раздел 2,3. Примеры вопросов к контрольной работе № 2. Контрольная работа содержит 2 вопроса, по 5 баллов за вопрос.**

**Вопрос 2.1.**

1. Основные пакеты программ для разработки клеточно-автоматных моделей.
2. Типовая схема архитектуры компьютерной модели клеточных автоматов.

## **Вопрос 2.2.**

1. Сравнение цифрового представления структуры и экспериментального образца. Оценка точности работы модели.
2. Вычислительные эксперименты по получению цифрового представления, соответствующего экспериментальному образцу.

## **8.3. Вопросы для итогового контроля освоения дисциплины.**

Билет включает контрольные вопросы по разделам 1-2 рабочей программы дисциплины и содержит 2 вопроса. 1 вопрос – 20 баллов, вопрос 2 – 20 баллов.

### **8.3.1. Примеры контрольных вопросов для итогового контроля освоения дисциплины (2 семестр – зачёт с оценкой).**

1. Понятие клеточного автомата (КА). Классификация клеточных автоматов.
2. Понятие алфавита клеточного автомата и его типы. Типы решеток. Правила перехода.
3. Игра «Жизнь», элементарные КА, Правило 30.
4. Булевы, целочисленные, дробные КА. Синхронные и асинхронные КА. Стохастические и детерминированные КА.
5. Особенности моделирования микро- и наноструктур. Основные типы КА, используемые для моделирования микро- и наноструктур.
6. Модели «частица-кластер». Модели «кластер-кластер». Основные допущения. Границы применимости.
7. Модели агрегации, ограниченной диффузией, агрегации, ограниченной реакцией, баллистической агрегации «частица-кластер». Входные параметры, граничные условия.
8. Модели кластер-кластерной агрегации, ограниченной диффузией, кластер-кластерной агрегации, ограниченной диффузией, баллистической агрегации «кластер-кластер». Входные параметры, граничные условия.
9. Модели волокнистых структур на основе кривых Безье. Входные параметры, граничные условия.
10. Прямоугольные и гексагональные типы решеток КА. Особенности и границы применимости.
11. Архитектура компьютерной модели клеточных автоматов. Объектно-ориентированный подход.
12. Хранение поля клеточного автомата. Реализация правил перехода.
13. Разделение программы на классы. Обработка граничных условий.
14. Использование двух- и трехмерных массивов для хранения и внесение изменений в состояния клеток автомата.
15. Входные параметры компьютерной модели клеточных автоматов. Подходы к установке параметров клеточного автомата и начальной конфигурации поля.
16. Пользовательский интерфейс. Разделение логики и интерфейса программы компьютерной модели клеточных автоматов.
17. Ввод входных параметров через интерфейс в логику программы, вывод данных из логики в интерфейс. Консольный интерфейс.
18. Ввод входных параметров через интерфейс в логику программы, вывод данных из логики в интерфейс. Графический интерфейс.
19. Ввод входных параметров через интерфейс в логику программы, вывод данных из логики в интерфейс. Чтение и запись в файл.

20. Визуализация работы клеточного автомата. Представление булевых, целочисленных и дробных клеточных автоматов.

Фонд оценочных средств приведен в виде отдельного документа, являющегося неотъемлемой частью основной образовательной программы.

#### **8.4. Структура и примеры билетов для зачета с оценкой (2 семестр).**

Зачёт с оценкой по дисциплине «**Моделирование микро- и наноструктур с использованием клеточных автоматов**» проводится во 2 семестре и включает контрольные вопросы по 1-2 разделам рабочей программы дисциплины. Билет для зачёта с оценкой состоит из 2-х вопросов, относящихся к указанным разделам.

##### **Пример билета для зачёта с оценкой**

«Утверждаю»  
зав. кафедрой ХФИ  
(Должность, наименование кафедры)

\_\_\_\_\_ Н.В. Меньшутина  
(Подпись) (И. О. Фамилия)

«\_\_» \_\_\_\_\_ 20\_\_ г.

**Министерство науки и высшего образования РФ**  
**Российский химико-технологический университет**  
**имени Д.И. Менделеева**  
**Кафедра химического и фармацевтического**  
**инжиниринга**  
**28.04.02 Наноинженерия**  
**Профиль – «Функциональные и композиционные**  
**наноматериалы, изделия из них»**  
**Дисциплина «Моделирование микро- и наноструктур с**  
**использованием клеточных автоматов»**

##### **Билет № 1**

1. Понятие клеточного автомата (КА). Классификация клеточных автоматов.
2. Хранение поля клеточного автомата. Реализация правил перехода.

### **9. УЧЕБНО-МЕТОДИЧЕСКОЕ ОБЕСПЕЧЕНИЕ ДИСЦИПЛИНЫ**

#### **9.1. Рекомендуемая литература**

##### **А. Основная литература**

1. Меньшутина Н.В., Лебедев И.В., Е.В. Гусева Е.В., Колнооченко А.В. Цифровые двойники новых материалов: клеточно-автоматное моделирование структуры и свойств: [учеб. пособие] / Меньшутина Н.В., Лебедев И.В., Е.В. Гусева Е.В., Колнооченко А.В.; РХТУ им. Д.И. Менделеева. М: Изд-во РХТУ им. Д.И. Менделеева, 2020. — 103 с.

2. Гартман Т.Н., Панкрушина А.В., Васильев А.С. Решение вычислительных задач на языке Python в химии и химической технологии: [учеб. пособие] / Гартман Т.Н., Панкрушина А.В., Васильев А.С.; РХТУ им. Д.И. Менделеева. М.: Изд-во РХТУ им. Д.И. Менделеева, 2020. 176 с.

##### **Б. Дополнительная литература**

1. Меньшутина Н.В., Матасов А.В. Лебедев И.В. Современные информационные системы хранения данных, обработки и анализа данных для предприятий химической и смежных отраслей. М.: РХТУ им. Д.И. Менделеева, 2022. 300 с.

#### **9.2. Рекомендуемые источники научно-технической информации**

Научно-технические журналы:

– Журнал «Программные продукты и системы». ISSN 0236-235X (Print). ISSN 2311-2735 (Online).

– Журнал «Вестник Московского университета. Серия 15: Вычислительная математика и кибернетика». ISSN: 0137-0782.

– Журнал «Вестник Южно-Уральского государственного университета. Серия: Вычислительная математика и информатика». ISSN: 2305-9052.

– Журнал «Вычислительные методы и программирование: новые вычислительные технологии». ISSN: 1726-3522.

– Журнал «Journal of Numerical Mathematics». ISSN: 1570-2820.

– Журнал «Numerical Mathematics: Theory, Methods and Applications». ISSN: 1004-8979.

Ресурсы информационно–телекоммуникационной сети Интернет:

– <http://intuit.ru>

– <http://wolframalfa.com>

– <http://mathnet.ru>

<http://arxiv.org> и [archive.org](http://archive.org)

### **9.3. Средства обеспечения освоения дисциплины**

Для реализации рабочей программы дисциплины подготовлены следующие средства обеспечения освоения дисциплины:

– компьютерные презентации интерактивных лекций – 8, (общее число слайдов – 203);

– банк тестовых заданий для текущего контроля освоения дисциплины (общее число вопросов – 20);

– компьютерный класс на 15 посадочных мест с предустановленным базовым программным обеспечением, в том числе с возможностью подключения к сети Интернет.

## **10. ПЕРЕЧЕНЬ ИНФОРМАЦИОННЫХ ТЕХНОЛОГИЙ, ИСПОЛЬЗУЕМЫХ В ОБРАЗОВАТЕЛЬНОМ ПРОЦЕССЕ**

Информационную поддержку изучения дисциплины осуществляет Информационно-библиотечный центр (ИБЦ) РХТУ им. Д.И. Менделеева, который обеспечивает обучающихся основной учебной, учебно-методической и научной литературой, необходимой для организации образовательного процесса по дисциплине. Общий объем многоотраслевого фонда ИБЦ на 01.01.2025 г. составляет 1 563 142 экз.

Фонд ИБЦ располагает учебной, учебно-методической и научно-технической литературой в форме печатных и электронных изданий, а также включает официальные, справочно-библиографические, специализированные отечественные и зарубежные периодические и информационные издания. ИБЦ обеспечивает доступ к профессиональным базам данных, информационным, справочным и поисковым системам.

Каждый обучающийся обеспечен свободным доступом из любой точки, в которой имеется доступ к сети Интернет и к электронно-библиотечной системе (ЭБС) Университета, которая содержит различные издания по основным изучаемым дисциплинам и сформирована по согласованию с правообладателями учебной и учебно-методической литературы.

Для более полного и оперативного справочно-библиографического и информационного обслуживания в ИБЦ реализована технология Электронной доставки документов.

Полный перечень электронных информационных ресурсов, используемых в процессе обучения, представлен в основной образовательной программе.

## **11. МАТЕРИАЛЬНО-ТЕХНИЧЕСКОЕ ОБЕСПЕЧЕНИЕ ДИСЦИПЛИНЫ**

В соответствии с учебным планом занятия по дисциплине «**Моделирование микро- и наноструктур с использованием клеточных автоматов**» проводятся в форме лекций и лабораторных занятий, а также самостоятельной работы обучающихся.

### **11.1. Оборудование, необходимое в образовательном процессе:**

На кафедре Химического и фармацевтического инжиниринга имеется учебная аудитория для проведения лекций вместимостью не менее 30 человек, оборудованная электронными средствами демонстрации (компьютер со средствами звуковоспроизведения, проектор, экран) и учебной мебелью.

Библиотека, имеющая рабочие компьютерные места для студентов, оснащённые компьютерами с доступом к базам данных и выходом в Интернет.

Кафедра обладает программным обеспечением, приведенным в разделе 11.5.

### **11.2. Учебно-наглядные пособия:**

По дисциплине «**Моделирование микро- и наноструктур с использованием клеточных автоматов**» реализованы лекции по учебным разделам в соответствии с программой дисциплины. Приведены примеры решения работ. По дисциплине «**Моделирование микро- и наноструктур с использованием клеточных автоматов**» доступны учебные материалы. Реализованы лекции по учебным разделам в соответствии с программой дисциплины в виде презентаций. Доступны комплексы лабораторных работ и требования к отчетам, варианты заданий, электронный раздаточный материал к разделам лекционного курса.

Организован доступ к свободно распространяемым образовательным порталам и сайтам для использования информационно-справочных ресурсов.

Магистры могут использовать данные электронные ресурсы для самостоятельной подготовки, а в последующем – при выполнении научно-исследовательской работы и написания выпускной квалификационной работы.

### **11.3. Компьютеры, информационно-телекоммуникационные сети, аппаратно-программные и аудиовизуальные средства:**

На кафедре Химического и фармацевтического инжиниринга имеется в достаточном количестве персональные компьютеры, укомплектованные проигрывателями CD и DVD, USB-портами, принтерами, multifunctional устройствами и программными средствами; мультимедийное проекционное оборудование; веб-камеры; цифровой фотоаппарат; копировальные аппараты; локальная сеть с выходом в Интернет; беспроводная точка доступа в локальную сеть и сеть Интернет.

### **11.4. Печатные и электронные образовательные и информационные ресурсы:**

Для реализации дисциплины «**Моделирование микро- и наноструктур с использованием клеточных автоматов**» на кафедре Химического и фармацевтического инжиниринга используются информационно-методические материалы: учебные пособия; электронные учебные пособия; электронные презентации к разделам лекционных курсов; учебно-методические разработки кафедр в электронном виде; видеоуроки к разделам дисциплин.

Обеспеченность современными учебными пособиями, выпущенными преподавателями кафедры Химического и фармацевтического инжиниринга для бакалавров, довольно высокая. Ко всем научным изданиям и учебным пособиям, выпущенным через РИО РХТУ им. Д.И. Менделеева, имеется доступ через фонды информационно-библиотечного фонда. Кроме того, большинство дисциплин,

преподаваемых на кафедре, имеют развернутую информационно-образовательную и информационно-методическую поддержку, к ресурсам в сети Интернет.

#### 11.5. Перечень лицензионного программного обеспечения:

Полный перечень лицензионного программного обеспечения представлен в основной образовательной программе.

№	Наименование программного продукта	Реквизиты договора поставки	Количество лицензий	Срок окончания действия лицензии
1.	Microsoft Windows 8.1 Professional Get Genuine	Контракт № 62-64ЭА/2013, Microsoft Open License, Номер лицензии 62795478	24	Бессрочно
2.	Micosoft Office Standard 2013	Контракт № 62-64ЭА/2013, MicrosoftOpenLicense Номер лицензии 47837477	24	Бессрочно
3.	Kaspersky Endpoint Security для бизнеса – Стандартный Russian Edition	Договор № 99-155ЭА-223/2024 от 25.11.2024	-	24 месяца (продление подписки с правом перехода на обновлённую версию продукта)

## 12. ТРЕБОВАНИЯ К ОЦЕНКЕ КАЧЕСТВА ОСВОЕНИЯ ПРОГРАММЫ

Наименование разделов	Основные показатели оценки	Формы и методы контроля и оценки
<b>Раздел 1. Основы моделирования с использованием клеточно-автоматного подхода.</b>	<i>Знает:</i> – основы моделирования с помощью клеточных автоматов.	Контрольная работа 1. Зачет с оценкой.
<b>Раздел 2. Методы моделирования микро- и наноструктур функциональных материалов с использованием клеточно-автоматного подхода.</b>	<i>Знает:</i> – существующие клеточно-автоматные модели для моделирования микро- и наноструктур функциональных материалов и их свойств. – существующие программные решения для моделирования с использованием клеточно-автоматного подхода. <i>Умеет:</i>	Контрольная работа 2. Оценка за лабораторный практикум (2 семестр). Зачет с оценкой.

	<p>– разрабатывать клеточно-автоматные 2D и 3D модели микро- и наноструктур функциональных материалов.</p> <p><i>Владеет:</i></p> <p>– навыками использования готовых пакетов программы GenStruct для генерации цифровых копий микро- и наноструктур и расчета их свойств по сгенерированной структуре.</p>	
<p><b>Раздел 3. Методы моделирования свойств функциональных наноматериалов и процессов с использованием клеточно-автоматного подхода.</b></p>	<p><i>Владеет:</i></p> <p>– разрабатывать клеточно-автоматные модели свойств микро- и наноструктур функциональных материалов;</p> <p>– реализовывать клеточно-автоматные модели в виде программных модулей на языках программирования высокого уровня.</p>	<p>Оценка за лабораторный практикум (2 семестр)</p>
<p><b>Раздел 4. Компьютерные клеточно-автоматные модели.</b></p>	<p><i>Умеет:</i></p> <p>– реализовывать клеточно-автоматные модели в виде программных модулей на языках программирования высокого уровня.</p>	<p>Оценка за лабораторный практикум (2 семестр)</p>

### **13. ОСОБЕННОСТИ ОРГАНИЗАЦИИ ОБРАЗОВАТЕЛЬНОГО ПРОЦЕССА ДЛЯ ИНВАЛИДОВ И ЛИЦ С ОГРАНИЧЕННЫМИ ВОЗМОЖНОСТЯМИ ЗДОРОВЬЯ**

Обучение инвалидов и лиц с ограниченными возможностями здоровья осуществляется в соответствии с:

– Порядком организации и осуществления образовательной деятельности по образовательным программам высшего образования – программам бакалавриата, программам специалитета, программам магистратуры (Приказ Министерства науки и высшего образования Российской Федерации от 06.04.2021 № 245);

– Положением о порядке организации и осуществления образовательной деятельности по образовательным программам высшего образования – программам бакалавриата, программам специалитета, программам магистратуры федерального государственного бюджетного образовательного учреждения высшего образования «Российский химико-технологический университет имени Д.И. Менделеева», принятым решением Ученого совета РХТУ им. Д.И. Менделеева от 28.12.2022, протокол № 5;

– Методическими рекомендациями по организации образовательного процесса для обучения инвалидов и лиц с ограниченными возможностями здоровья в образовательных организациях высшего образования, в том числе оснащённости образовательного процесса (утверждены заместителем Министра образования и науки РФ А.А. Климовым от 08.04.2014 № АК-44/05вн).



**Дополнения и изменения к рабочей программе дисциплины**  
**«Моделирование микро-и наноструктур с использованием клеточных автоматов»**  
 основной образовательной программы  
 по направлению подготовки  
 28.04.02 Наноинженерия  
 магистерская программа  
 «Функциональные и композиционные наноматериалы, изделия из них»  
 Форма обучения: очная

Номер изменения/ дополнения	Содержание дополнения/изменения	Основание внесения изменения/дополнения
1.		протокол заседания Ученого совета № _____ от «___» _____ 20__ г.
		протокол заседания Ученого совета № _____ от «___» _____ 20__ г.
		протокол заседания Ученого совета № _____ от «___» _____ 20__ г.
		протокол заседания Ученого совета № _____ от «___» _____ 20__ г.
		протокол заседания Ученого совета № _____ от «___» _____ 20__ г.

**Министерство науки и высшего образования Российской Федерации  
федеральное государственное бюджетное образовательное учреждение  
высшего образования  
«Российский химико-технологический университет  
имени Д.И. Менделеева»**

---

**«УТВЕРЖДЕНО»**

на заседании Ученого совета  
РХТУ им. Д.И. Менделеева  
протокол № 30 от «30» июня 2025 г.

**РАБОЧАЯ ПРОГРАММА ДИСЦИПЛИНЫ**

**«Молекулярная биофизика и бионанотехнологии»**

**Направление подготовки 28.04.02 Наноинженерия**

**Магистерская программа  
«Функциональные и композиционные наноматериалы, изделия из них»**

**Квалификация «магистр»**

**Москва 2025**

Программа составлена доцентом кафедры химического и фармацевтического инжиниринга, к.т.н., доцентом Е.В. Гусевой.

Программа рассмотрена и одобрена на заседании кафедры химического и фармацевтического инжиниринга «5» мая 2025 г., протокол № 6.

## 1. ЦЕЛЬ И ЗАДАЧИ ДИСЦИПЛИНЫ

Программа составлена в соответствии с требованиями Федерального государственного образовательного стандарта высшего образования – магистратура по направлению подготовки **28.04.02 Нанотехнологии** (ФГОС ВО), накопленным опытом преподавания дисциплины кафедрой **Химического и фармацевтического инжиниринга** РХТУ им. Д.И. Менделеева. Программа рассчитана на изучение дисциплины в течение одного семестра.

Дисциплина **«Молекулярная биофизика и бионанотехнологии»** относится к части, формируемой участниками образовательных отношений, блока Б1 «Дисциплины (модули)» учебного плана. Программа дисциплины предполагает, что обучающиеся имеют теоретическую и практическую подготовку в области математики, вычислительной математики, физической химии, нанотехнологии в биотехнологии, математического и компьютерного моделирования, а также численных методов решения уравнений математических моделей.

**Цель дисциплины** – изучение студентами основных положений и концепций молекулярной биофизики, учитывая атомный состав живых организмов, специфические особенности биомолекулярных систем и биомолекулярной механики, ознакомление с основными принципами и механизмами ферментативного катализа; рассмотрение основных концепций и направлений развития бионанотехнологий, включая структурные и функциональные принципы бионанотехнологий; ознакомление с основными подходами к молекулярному моделированию.

### **Задачи дисциплины:**

- изучение основных положений и концепций субклеточной и молекулярной биофизики, базовых представлений биофизики сложных систем и биоэнергетики;
- изучение специфических особенностей биомолекулярных систем и биомолекулярной механики;
- изучение строения и функций биомембран;
- изучение основных положений ферментативного (био) катализа, механизмов и кинетики ферментативных реакций;
- изучение основных концепций и направлений развития бионанотехнологии, подходов к созданию бионаномашин;
- изучение основных аналитических методов, используемых в бионанотехнологии;
- изучение структурных и функциональных принципов бионанотехнологии.

Дисциплина **«Молекулярная биофизика и бионанотехнологии»** преподается во 2 семестре. Контроль успеваемости студентов ведется по принятой в университете рейтинговой системе.

## 2. ТРЕБОВАНИЯ К РЕЗУЛЬТАТАМ ОСВОЕНИЯ ДИСЦИПЛИНЫ

Изучение дисциплины направлено на приобретение следующих **компетенций и индикаторов их достижения:**

Задача профессиональной деятельности	Объект или область знания	Код и наименование ПК	Код и наименование индикатора достижения ПК	Основание (профессиональный стандарт, анализ опыта) Обобщенные трудовые функции
<b>Тип задач профессиональной деятельности: научно-исследовательский и инновационный</b>				
Выполнение фундаментальных и прикладных работ поискового, теоретического и экспериментального характера с целью определения технических характеристик новой техники, а также комплекса работ по разработке технологической документации	– Химическое, химико-технологическое производство – Сквозные виды профессиональной деятельности в промышленности (в сфере организации и проведения научно-исследовательских и опытно-конструкторских работ в области химического и химико-технологического производства).	ПК-2. Способен проводить теоретические и аналитические исследования структуры и свойств функциональных и композиционных наноматериалов, осуществлять измерения и контроль параметров процессов при их получении	ПК-2.1 Знает основы процессов и технологий получения функциональных и композиционных нанообъектов и наноструктурированных материалов.	Профессиональный стандарт 40.011 «Специалист по научно-исследовательским и опытно-конструкторским разработкам», утвержденный приказом Министерства труда и социальной защиты Российской Федерации от 04.03.2014 № 121 н, Обобщенная трудовая функция С. Проведение научно-исследовательских и опытно-конструкторских разработок. С /01.6. Осуществление научного руководства проведением исследований по отдельным задачам (уровень квалификации – б)
			ПК-2.3 Владеет навыками анализа результатов аналитических и теоретических исследований в области материалов нанотехнологии	

Задача профессиональной деятельности	Объект или область знания	Код и наименование ПК	Код и наименование индикатора достижения ПК	Основание (профессиональный стандарт, анализ опыта) Обобщенные трудовые функции
Выполнение фундаментальных и прикладных работ поискового, теоретического и экспериментального характера с целью определения технических характеристик новой техники, а также комплекса работ по разработке технологической документации	– Химическое, химико-технологическое производство – Сквозные виды профессиональной деятельности в промышленности (в сфере организации и проведения научно-исследовательских и опытно-конструкторских работ в области химического и химико-технологического производства).	ПК-3. Способен использовать информационные технологии, методы математического моделирования и обработки данных для исследования, прогнозирования, расчетов структуры, свойств и процессов получения функциональных и композиционных наноматериалов	ПК-3.2 Умеет использовать информационные технологии для исследования и прогнозирования структуры и свойств в области материалов Наноинженерии.	Профессиональный стандарт 40.011 «Специалист по научно-исследовательским и опытно-конструкторским разработкам», утвержденный приказом Министерства труда и социальной защиты Российской Федерации от 04.03.2014 № 121 н, Обобщенная трудовая функция С. Проведение научно-исследовательских и опытно-конструкторских разработок. С /01.6. Осуществление научного руководства проведением исследований по отдельным задачам (уровень квалификации – б).
			ПК-3.3 Владеет навыками математического моделирования для расчета основных параметров и масштабирования процессов получения функциональных и композиционных нанообъектов и наноструктурированных материалов и изделий из них.	

В результате изучения дисциплины студент магистратуры должен:

**Знать:**

- основные положения и концепции молекулярной биофизики, основные концепции и направления развития бионанотехнологии;
- специфические особенности биомолекулярных систем и биомолекулярной механики;
- основные группы биологических соединений (аминокислоты, белки, нуклеиновые кислоты, углеводы, липиды);
- основные пакеты программ, используемые для молекулярного моделирования.

**Уметь:**

- анализировать физические взаимодействия в биосистемах, учитывая особенности ковалентных и нековалентных взаимодействий;
- анализировать структуру биомолекул на основе структурных и функциональных принципов бионанотехнологии;

**Владеть:**

- основными принципами и подходами для проведения расчетов по ферментативной кинетике;
- основными подходами для расчета кинетики трансмембранного транспорта.

### 3. ОБЪЕМ ДИСЦИПЛИНЫ И ВИДЫ УЧЕБНОЙ РАБОТЫ

Вид учебной работы	Объем дисциплины		
	ЗЕ	Акад. ч.	Астр.ч.
<b>Общая трудоемкость дисциплины</b>	<b>5</b>	<b>180</b>	<b>135</b>
<b>Контактная работа – аудиторные занятия:</b>	<b>1,88</b>	<b>68</b>	<b>51</b>
<b>в том числе в форме практической подготовки</b>	<b>0,22</b>	<b>8</b>	<b>6</b>
Лекции	0,94	34	25,5
Лабораторные работы (ЛР)	0,94	34	25,5
в том числе в форме практической подготовки	0,22	8	6
<b>Самостоятельная работа</b>	<b>2,12</b>	<b>76</b>	<b>57</b>
Самостоятельное изучение разделов дисциплины	2,12	76	57
<b>Вид контроля:</b>			
Экзамен	<b>1</b>	<b>36</b>	<b>27</b>
<b>Вид итогового контроля:</b>	<b>Экзамен</b>		

## 4. СОДЕРЖАНИЕ ДИСЦИПЛИНЫ

### 4.1. Разделы дисциплины и виды занятий

		Акад. часов			
		Всего	Лекции	Лабораторные занятия	Самостоятельная работа
	Введение	<b>0,5</b>	<b>1</b>	–	–
<b>1</b>	<b>Раздел 1. Основы и особенности молекулярной биофизики биосистем</b>	<b>18</b>	<b>6</b>	–	<b>13</b>
1.1	Основные положения и концепции субклеточной и молекулярной биофизики	7	3	–	6
1.2	Основы цитологии. Специфика живой материи	11	3	–	7
<b>2</b>	<b>Раздел 2. Основные группы биологических соединений</b>	<b>35</b>	<b>10</b>	<b>12</b>	<b>11</b>
2.1	Основные группы биологических соединений	16	5	4	6
2.2	Пространственная организация биополимеров	11	2	4	3
2.3	Строение биомембран	8	3	4	2
<b>3</b>	<b>Раздел 3. Биотермодинамика и ферментативная кинетика</b>	<b>29</b>	<b>8</b>	<b>4</b>	<b>17</b>
3.1	Основы биотермодинамики	8	3	–	7
3.2	Ферментативный биокатализ	12	3	2	6
3.3	Пассивный и активный трансмембранный транспорт	9	2	2	4
<b>4</b>	<b>Раздел 4. Бионанотехнологии. Основные концепции и направления развития</b>	<b>61</b>	<b>8</b>	<b>18</b>	<b>35</b>
4.1	Структурные и функциональные принципы бионанотехнологии. Биосенсоры.	21	3	8	10
4.2	Основные аналитические методы и оборудование в бионанотехнологии	12	3	–	10
4.3	Предсказание структуры и функций макромолекул. Элементы биоинформатики.	28	2	10	15
	<b>Заключение</b>	<b>0,5</b>	<b>1</b>	–	–
	<b>ИТОГО</b>	<b>144</b>	<b>34</b>	<b>34</b>	<b>76</b>



	<b>Экзамен</b>	<b>36</b>			
	<b>ИТОГО</b>	<b>180</b>			

## 4.2 Содержание разделов дисциплины

### Введение

Основные понятия и определения. Особенности и различия бионанотехнологии и нанобиотехнологии. Нанобиотехнология в биотехнологии. Размеры биологических наноструктур.

### Раздел 1. Основы и особенности молекулярной биофизики биосистем

1.1. Основные положения и концепции субклеточной и молекулярной биофизики. Общие положения биофизики белков и нуклеиновых кислот. Базовые представления биофизики сложных систем и биоэнергетики. Общие положения физиологической и анатомической биофизики. Основные концепции биофизики среды обитания.

1.2. Основы цитологии. Специфика живой материи. Клетка. Клеточная теория. Атомный состав живых организмов. Специфические особенности биомолекулярных систем. Специфика биомолекулярной механики. Принципы молекулярного узнавания Крейна. Энергетическое сопряжение. Физические взаимодействия в биосистемах. Особенности ковалентных связей в биомолекулах. Особенности нековалентных взаимодействий. Комбинаторный характер молекулярного разнообразия.

### Раздел 2. Основные группы биологических соединений

2.1 Основные группы биологических соединений. Аминокислоты. Классификация. Специальные аминокислоты. Белки. Иерархия белковых структур. Нуклеиновые кислоты. Структура нуклеиновых кислот. Углеводы. Классификация и структуры.

2.2 Пространственная организация биополимеров. Белковая глобула. Фолдинг белка. Фазовые переходы в белках.

2.3 Строение биомембран. Самосборка липидных структур. Межмолекулярные взаимодействия в биомембранах. Фазовые переходы липидов в биомембранах.

### Раздел 3. Биотермодинамика и ферментативная кинетика

3.1 Основы биотермодинамики. Внутренняя энергия и степени свободы. Закон Больцмана. Первое начало термодинамики. Теплоемкость. Уравнение Майера. Энтропия. Второе начало термодинамики. Статистическое определение энтропии.

3.2 Ферментативный биокатализ. Основные положения ферментативного (био) катализа. Специфика биокатализаторов. Классификация ферментов. Специфика ферментативных реакций. Фермент-субстратный комплекс. Механизмы ферментативного катализа. Примеры ферментативных процессов. Механизмы и кинетика ферментативных реакций. Стационарная кинетика Михаэлиса-Ментен. Регуляция скоростей ферментативных реакций.

3.3 Пассивный и активный трансмембранный транспорт. Классификация видов пассивного транспорта. Уравнение Теорелла. Уравнение Нернста-Планка. Закон Фика. Пассивная (простая) диффузия через мембрану. Проницаемость фосфолипидной мембраны для различных молекул. Сравнение. Диффузия полярных молекул воды через мембрану. Транспорт через мембрану с помощью белков-транспортёров. Облегченная диффузия. Отличия облегченной диффузии от пассивной. Трансмембранный транспорт глюкозы. Поры в липидном бислое. Активный транспорт. Энергетические потенциалы биомембран. Мембранный потенциал. Потенциалы покоя. АТФ насосы. Уравнение Гольдмана. Уравнение Томаса

### Раздел 4. Бионанотехнологии. Основные концепции и направления развития

4.1 Эволюционный и инженерный подход к созданию бионаномашин. Структурные принципы бионанотехнологии. Структура и стабильность биомолекул. Самоассемблирование и самоорганизация. Функциональные принципы бионанотехнологии. Информационно-управляемое ассемблирование бионаномашин.

Примеры бионаномашин. Рибосома как информационно-управляемый наноассемблер. Особенности и принципы химических нанотрансформаций в биосистемах. Биосенсоры.

4.2 Основные аналитические методы и оборудование в бионанотехнологии.

4.3 Моделирование макромолекул. Предсказание структуры и функций макромолекул. Элементы биоинформатики.

### Заключение

Обобщение пройденного материала; рассматривается как полученные знания могут быть применены при проведении научных исследований в области использования молекулярной биофизики и бионанотехнологий. Подведение итогов курса.

## 5. СООТВЕТСТВИЕ СОДЕРЖАНИЯ ТРЕБОВАНИЯМ К РЕЗУЛЬТАТАМ ОСВОЕНИЯ ДИСЦИПЛИНЫ

№	В результате освоения дисциплины студент должен:	Раздел 1	Раздел 2	Раздел 3	Раздел 4	
<b>Знать:</b>						
1	основные положения и концепции молекулярной биофизики, основные концепции и направления развития бионанотехнологии	+			+	
2	специфические особенности биомолекулярных систем и биомолекулярной механики	+				
3	основные группы биологических соединений (аминокислоты, белки, нуклеиновые кислоты, углеводы, липиды)		+	+	+	
4	основные пакеты программ, используемые для молекулярного моделирования				+	
<b>Уметь:</b>						
5	анализировать физические взаимодействия в биосистемах, учитывая особенности ковалентных и нековалентных взаимодействий	+	+	+	+	
6	анализировать структуру биомолекул на основе структурных и функциональных принципов бионанотехнологии	+	+		+	
<b>Владеть:</b>						
7	основными принципами и подходами для проведения расчетов по ферментативной кинетике			+		
8	основными подходами для расчета кинетики трансмембранного транспорта	+	+	+	+	
<b>В результате освоения дисциплины студент должен приобрести следующие профессиональные компетенции и индикаторы их достижения:</b>						
9	ПК-2. Способен проводить теоретические и аналитические исследования структуры и свойств функциональных и композиционных наноматериалов, осуществлять измерения и контроль параметров процессов при их получении	ПК-2.1 Знает основы процессов и технологий получения функциональных и композиционных нанообъектов и наноструктурированных материалов	+	+	+	+
10	ПК-2. Способен проводить теоретические и аналитические	ПК-2.3 Владеет навыками анализа результатов	+	+	+	+

№	В результате освоения дисциплины студент должен:	Раздел 1	Раздел 2	Раздел 3	Раздел 4
	исследования структуры и свойств функциональных и композиционных наноматериалов, осуществлять измерения и контроль параметров процессов при их получении				
11	ПК-3. Способен использовать информационные технологии, методы математического моделирования и обработки данных для исследования, прогнозирования, расчетов структуры, свойств и процессов получения функциональных и композиционных наноматериалов			+	+
12	ПК-3. Способен использовать информационные технологии, методы математического моделирования и обработки данных для исследования, прогнозирования, расчетов структуры, свойств и процессов получения функциональных и композиционных наноматериалов			+	

## 6. ПРАКТИЧЕСКИЕ И ЛАБОРАТОРНЫЕ ЗАНЯТИЯ

### 6.1. Практические занятия

Практические занятия по дисциплине «Молекулярная биофизика и бионанотехнологии» не предусмотрены.

### 6.2. Лабораторные занятия

Предусмотрены лабораторные занятия обучающегося в магистратуре в объеме 34 акад. ч.

№	№ раздела дисциплины	Темы лабораторных занятий	Часы
---	----------------------	---------------------------	------

№	№ раздела дисциплины	Темы лабораторных занятий	Часы
1	2, 4	Работа с базами данных по биологическим соединениям <a href="https://www.ncbi.nlm.nih.gov/">https://www.ncbi.nlm.nih.gov/</a> . Сбор информации по гену, кодирующему конкретный белок	8
2	2, 4	Работа с базой UNIPROT <a href="https://www.uniprot.org/">https://www.uniprot.org/</a>	8
3	4	Работа с программами по выравниванию аминокислотных последовательностей: BLAST <a href="https://blast.ncbi.nlm.nih.gov/Blast.cgi">https://blast.ncbi.nlm.nih.gov/Blast.cgi</a> ; Clustal Omega <a href="https://www.ebi.ac.uk/Tools/msa/clustalo/">https://www.ebi.ac.uk/Tools/msa/clustalo/</a>	8
4	3	Расчет кинетики ферментативного катализа для реакций с разными ферментами. Расчет концентраций основных ионов при трансмембранном переносе.	4
5	2, 4	Работа базой данных RCSB Protein Data Bank (открытый доступ в интернете). Разбор конкретных примеров по структуре белковых соединений <a href="https://www.rcsb.org/">https://www.rcsb.org/</a>	6
		<b>ИТОГО</b>	34

## 7. САМОСТОЯТЕЛЬНАЯ РАБОТА

Рабочей программой дисциплины «Молекулярная биофизика и бионанотехнологии» предусмотрена самостоятельная работа студента магистратуры в объеме 76 акад. ч в семестре. Самостоятельная работа проводится с целью углубления знаний по дисциплине и предусматривает:

- ознакомление и проработку рекомендованной литературы, работу с электронно-библиотечными системами, включая переводы публикаций из научных журналов, цитируемых в базах Scopus, Web of Science, Chemical Abstracts, РИНЦ;
- посещение отраслевых выставок и семинаров;
- подготовку к выполнению контрольных работ по материалу лекционного курса;
- подготовку к сдаче экзамена по курсу.

Планирование времени на самостоятельную работу, необходимого на изучение дисциплины, студентам лучше всего осуществлять на весь период изучения, предусматривая при этом регулярное повторение пройденного материала. Материал, законспектированный на лекциях, необходимо регулярно дополнять сведениями из литературных источников, представленных в рабочей программе. При работе с указанными источниками рекомендуется составлять краткий конспект материала, с обязательным фиксированием библиографических данных источника.

## 8. ПРИМЕРЫ ОЦЕНОЧНЫХ СРЕДСТВ ДЛЯ КОНТРОЛЯ ОСВОЕНИЯ ДИСЦИПЛИНЫ

(РАЗДЕЛ ВЫПОЛНЕН В АВТОРСКОЙ РЕДАКЦИИ)

Для текущего контроля освоения дисциплины предусмотрены следующие оценочные средства: реферат (максимальная оценка – 18 баллов), 3 контрольные работы (максимальная оценка за каждую работу – 4 балла, всего за 3 работы – 12 баллов), задания для лабораторных работ (максимальная оценка за каждое задание – 6 баллов, всего за 5 заданий – 30 баллов). Итоговой формой контроля освоения дисциплины является экзамен.

## 8.1. Примерная тематика реферативно-аналитической работы

1. Структура и конформация биомолекул.
2. Специфика живой материи. Клетка. Клеточная теория.
3. Атомный состав живых организмов.
4. Физические взаимодействия в биосистемах.
5. Строение и классификация углеводов.
6. Углеводы. Оптическая изомерия в углеводах.
7. Углеводы. Стереоизомеры.
8. Углеводы. Основные моносахариды.
9. Биологические полисахариды. Особенности строения. Простые и сложные углеводы. Применение.
10. Особенности строения аминокислот. Классификация. Применение.
11. Строение и функции липидов.
12. Белки. Особенности образования. Пептидная связь. Структуры белков. Конформации.
13. Белки. Белковый фолдинг. Понятие убиквитирования.
14. Структура молекулы РНК. Виды. Функции.
15. Классификация ферментов. Оксидоредуктазы.
16. Классификация ферментов. Трансферазы.
17. Классификация ферментов. Гидролазы.
18. Классификация ферментов. Лиазы.
19. Классификация ферментов. Изомеразы.
20. Классификация ферментов. Лигазы (синтетазы).
21. Строение биологических мембран.
22. Пores в липидном бислое.
23. АТФ насосы. Примеры. Уравнение Гольдмана. Уравнение Томаса.
24. Основные положения и концепции субклеточной биофизики.
25. Принципы молекулярного узнавания Крейна.
26. Основы биотермодинамики. Внутренняя энергия и степени свободы.
27. Закон Больцмана. Первое начало термодинамики. Теплоемкость. Уравнение Майера.
28. Энтропия. Второе начало термодинамики. Статистическое определение энтропии.
29. Реакция ферментативного катализа.
30. Два механизма ферментативного катализа: кислотно-основной и ковалентный.
31. Строение биологических мембран.
32. Пассивный и активный трансмембранный транспорт.
33. Уравнение Нернста-Планка.
34. Закон Фика.
35. Диффузия полярных молекул воды через мембрану.
36. Облегченная диффузия.
37. Энергетические потенциалы биомембран.
38. Мембранный потенциал.
39. Потенциалы покоя.
40. Эволюционный и инженерный подход к созданию бионаномашин.
41. Самоассемблирование и самоорганизация биомолекул.
42. Бионанотехнологии в фармацевтике. Получение рекомбинантных белков.
43. Микробиологические системы для нанобиотехнологии.
44. Биосенсоры.
45. Методы структурного анализа.

46. Методы микроскопии.
47. Методы оптической спектроскопии.
48. Масс-спектрометрия. Ионизация образцов.
49. Моделирование макромолекул. Пакеты программ. Описание.
50. Матрицы Blosum и PAM при выравнивании близко родственных последовательностей, назначение и отличия.

## **8.2. Примеры контрольных работ для текущего контроля освоения дисциплины**

Для текущего контроля предусмотрено 3 контрольные работы.

### **Контрольная работа № 1**

**Максимальная оценка – 4 балла**

1. Особенности и различия бионанотехнологии и нанобиотехнологии. Нанобиотехнология в биотехнологии.
2. Структура и конформация биомолекул. Взаимосвязь структуры и функции молекул. Конформационные переходы. Межмолекулярное связывание.
3. Строение и классификация углеводов.
4. Третичная и четвертичная структуры белков. Белковый фолдинг. Примеры. Понятие убиквитирования.

### **Контрольная работа № 2**

**Максимальная оценка – 4 балла**

1. Основы биотермодинамики. Внутренняя энергия и степени свободы
2. Классификация ферментов. Оксидоредуктазы.
3. Реакция ферментативного катализа в общем виде, описание механизма (стадии).
4. Пассивный и активный трансмембранный транспорт. Классификация видов пассивного транспорта. Уравнение Теорелла.

### **Контрольная работа № 3**

**Максимальная оценка – 4 балла**

1. Эволюционный и инженерный подход к созданию бионаномашин. Структурные принципы бионанотехнологии.
2. Бионанотехнологии в фармацевтике. Получение рекомбинантных белков. Технология рекомбинантных ДНК.
3. Биосенсоры. Понятие биосенсоров. Классификации биосенсоров. Требование к биосенсорам.
4. Методы структурного анализа. Рентгеновская кристаллография.

## **8.3. Вопросы для итогового контроля освоения дисциплины (экзамен, 2 семестр)**

1. Особенности и различия бионанотехнологии и нанобиотехнологии. Нанобиотехнология в биотехнологии.
2. Понятие биофизики. История развития.
3. Разделы биофизики. Российская и европейская классификация. История.
4. Структура и конформация биомолекул. Взаимосвязь структуры и функции молекул. Конформационные переходы. Межмолекулярное связывание.
5. Основные положения и концепции субклеточной биофизики.
6. Общие положения биоэнергетики (понятия биотермодинамики и биокинетики).

7. Общие положения физиологической и анатомической биофизики (биомеханика).
8. Концепция биофизики среды обитания.
9. Специфика живой материи. Клетка. Клеточная теория.
10. Атомный состав живых организмов.
11. Специфика биомолекулярной механики. Гравитация и инерция. Атомная гранулярность. Тепловое движение.
12. Принципы молекулярного узнавания Крейна.
13. Физические взаимодействия в биосистемах. Особенности ковалентных связей в биомолекулах.
14. Физические взаимодействия в биосистемах. Особенности нековалентных взаимодействий.
15. Строение и классификация углеводов.
16. Оптическая изомерия в углеводах. Примеры.
17. Углеводы. Стереоизомеры. Примеры.
18. Основные моносахариды.
19. Биологические полисахариды. Особенности строения. Простые и сложные углеводы. Применение.
20. Особенности строения аминокислот. Классификация. Применение.
21. Особенности образования белков. Пептидная связь. Структуры белков. Первичная и вторичные структуры белков. Конформации
22. Третичная и четвертичная структуры белков. Белковый фолдинг. Примеры. Понятие убиквитирования.
23. ДНК. Фосфородиэфирная связь. Правило Э.Чаргаффа. Комплементарность. Уровни компактизации ДНК. Основные функции.
24. Структура молекулы РНК. Виды. Функции.
25. Строение и функции липидов.
26. Основы биотермодинамики. Внутренняя энергия и степени свободы.
27. Закон Больцмана. Первое начало термодинамики. Теплоемкость. Уравнение Майера.
28. Энтропия. Второе начало термодинамики. Статистическое определение энтропии.
29. Понятие ферментативного биокатализа. Основные понятия энзимологии. Специфические черты биокатализаторов. Понятие активного центра.
30. Классификация ферментов. Оксидоредуктазы.
31. Классификация ферментов. Трансферазы.
32. Классификация ферментов. Гидролазы.
33. Классификация ферментов. Лиазы.
34. Классификация ферментов. Изомеразы.
35. Классификация ферментов. Лигазы (синтетазы).
36. Реакция ферментативного катализа в общем виде, описание механизма (стадии).
37. Модели фермент-субстратного связывания, модель "ключ-замок" Фишера.
38. Модели фермент-субстратного связывания модель "рука-перчатка"
- Кошланда.
39. Описать два механизма ферментативного катализа: кислотно-основной и ковалентный. Примеры.
40. Кинетика ферментативной реакции. Уравнение Михаэлиса-Ментена. Вывод уравнения.
41. Уравнение Михаэлиса-Ментена. Физический смысл константы Михаэлиса. Влияние температуры и рН на скорость ферментативной реакции.



42. Строение биологических мембран.
  43. Пассивный и активный трансмембранный транспорт. Классификация видов пассивного транспорта. Уравнение Теорелла.
  44. Уравнение Нернста-Планка.
  45. Закон Фика. Пассивная (простая) диффузия через мембрану. Проницаемость фосфолипидной мембраны для различных молекул. Сравнение.
  46. Диффузия полярных молекул воды через мембрану. Транспорт через мембрану с помощью белков-транспортёров.
  47. Облегченная диффузия. Отличия облегченной диффузии от пассивной. Трансмембранный транспорт глюкозы.
  48. Поры в липидном бислое. Активный транспорт.
  49. Энергетические потенциалы биомембран. Мембранный потенциал. Потенциалы покоя.
  50. АТФ насосы. Примеры. Уравнение Гольдмана. Уравнение Томаса.
  51. Эволюционный и инженерный подход к созданию бионаномашин. Структурные принципы бионанотехнологии.
  52. Структура и стабильность биомолекул. Самоассемблирование и самоорганизация.
  53. Функциональные принципы бионанотехнологии. Информационно-управляемое ассемблирование бионаномашин.
  54. Примеры бионаномашин. Рибосома как информационно-управляемый наноассемблер.
  55. Технология рекомбинантных ДНК.
  56. Химический синтез ДНК.
  57. Бионанотехнологии в фармацевтике. Получение рекомбинантных белков.
  58. Микробиологические системы для нанобиотехнологии.
- Иммунодиагностика.
59. Особенности и принципы химических нанотрансформаций в биосистемах.
  60. Биосенсоры. Понятие биосенсоров. Классификации биосенсоров. Требование к биосенсорам.
  61. Классификация биосенсоров. Аналитические и калибровочные характеристики.
  62. Устройство и принцип действия. Механизм действия. Примеры.
  63. Классификация биосенсоров. Особенности по сравнению с химическим сенсором.
  64. Электрохимический биосенсор.
  65. Оптический биосенсор.
  66. Гравиметрический биосенсор.
  67. Методы структурного анализа. Рентгеновская кристаллография.
  68. Электронный парамагнитный резонанс.
  69. Ядерный магнитный резонанс.
  70. Методы микроскопии. Электронная микроскопия.
  71. Атомно-силовая микроскопия.
  72. Туннельная микроскопия.
  73. Методы оптической спектроскопии. Молекулярная спектроскопия.
  74. Инфракрасная спектроскопия.
  75. Спектроскопия в видимой и ультрафиолетовой областях.
  76. Масс-спектрометрия. Ионизация образцов.
  77. Электро-распылительная ионизация (ESI)/
  78. Лазерно-десорбционная ионизация с участием конденсированной матрицы (MALDI)/

79. Анализаторы масс. Детектирование сигнала.
80. Программа BLAST для выравнивания родственных последовательностей.

Фонд оценочных средств приведен в виде отдельного документа, являющегося неотъемлемой частью основной образовательной программы.

#### 8.4 Структура и пример билета для экзамена (2 семестр)

Экзамен по дисциплине «Молекулярная биофизика и бионанотехнологии» проводится в 2 семестре и включает контрольные вопросы по всем разделам рабочей программы дисциплины. Билет для экзамена состоит из 3-х вопросов, относящихся к указанным разделам. Ответы на вопросы к экзамену оцениваются из максимальной оценки 40 баллов следующим образом: максимальное количество баллов за первый вопрос – 15 баллов, второй – 15 баллов, третий – 10 баллов. Максимальное количество баллов за экзамен – 40 баллов.

Пример билета для экзамена:

<p><i>«Утверждаю»</i> <i>зав. кафедрой ХФИ</i></p> <hr/> <p>(Должность, наименование кафедры)</p> <p><u>          </u> Н.В. Меньшутина (Подпись)            (И. О. Фамилия)</p> <p>«<u>  </u>» <u>          </u> 20<u>  </u> г.</p>	<p><b>Министерство науки и высшего образования РФ</b> <b>Российский химико-технологический университет</b> <b>имени Д.И. Менделеева</b></p> <p><b>Кафедра химического и фармацевтического инжиниринга</b> <b>28.04.02 Наноинженерия</b> <b>Магистерская программа –</b> <b>«Функциональные и композиционные наноматериалы,</b> <b>изделия из них»</b></p> <p><b>Дисциплина - «Молекулярная биофизика и</b> <b>бионанотехнологии»</b></p> <p><b>Билет № 1</b></p>
---	--

1. Структура и конформация биомолекул. Взаимосвязь структуры и функции молекул. Конформационные переходы. Межмолекулярное связывание.
2. Классификация ферментов. Оксидоредуктазы.
3. Примеры бионаномашин. Рибосома как информационно-управляемый наноассемблер.

### 9. УЧЕБНО-МЕТОДИЧЕСКОЕ ОБЕСПЕЧЕНИЕ ДИСЦИПЛИНЫ

#### 9.1. Рекомендуемая литература

##### А) Основная литература:

1. Луценко Н. Г. Начала биохимии [Текст] : в 2 ч. : Учебное пособие / Н. Г. Луценко, С. В. Калёнов, А. В. Белодед. - М. : РХТУ им. Д.И. Менделеева, 2011. - ISBN 978-5-7237-0922-5. Ч.1 : Курс лекций. - 2011. - 156 с.
2. Луценко Н. Г. Начала биохимии [Текст] : в 2 ч. : Учебное пособие / Н. Г. Луценко, С. В. Калёнов, А. В. Белодед. - М. : РХТУ им. Д.И. Менделеева, 2011. - ISBN 978-5-7237-0922-5. Ч.2 : Информационные материалы к лекциям. - 2011. - 103 с.
3. Основы биохимии. Статическая биохимия [Текст] : учебное пособие / О. Д. Лопина [и др.]. - М. : РХТУ им. Д.И. Менделеева, 2013. - 172 с.
4. Газит Э. Нанобиотехнология: необъятные перспективы развития. – М.: Научный мир, 2011. – 152 с. [Электронный ресурс]: - Режим доступа:

[https://www.studmed.ru/gazit-e-nanobiotehnologiya-neobyatnye-perspektivy-razvitiya\\_8ef2b83c43d.html](https://www.studmed.ru/gazit-e-nanobiotehnologiya-neobyatnye-perspektivy-razvitiya_8ef2b83c43d.html) (дата обращения: 07.04.2025).

#### **Б) Дополнительная литература:**

1. Эмануэль Н. М. Химическая и биологическая кинетика/ Н. М. Эмануэль, И. В. Березин, С. Д. Варфоломеев. - М. : Изд-во МГУ, 1983. - 295 с.
2. Кафаров В.В., Винаров А.Ю., Гордеев Л.С. Моделирование биохимических реакторов. – М. : Лесн. пром-ть, 1979, 344 с.
3. Огурцов А.Н. Введение в биофизику. Физические основы биотехнологии: учебное пособие/ А.Н. Огурцов. – Х. .: НТУ «ХПИ», 2008. – 320 с.
4. Ризниченко Г. Ю. Лекции по математическим моделям в биологии (изд. 2-е, испр. и дополн.). Ижевск: Изд-во РХД, 2011. 560 с.
5. Биофизика: учебник / А.Б. Рубин. М.: КНОРУС, 2016. 190 с.
6. Огурцов А.Н. Биологические мембраны: учебное пособие/ А.Н. Огурцов. – Х. .: НТУ «ХПИ», 2012. – 368 с.

#### **9.2. Рекомендуемые источники научно-технической информации**

- Презентации к лекциям.
- Методические рекомендации по выполнению лабораторных работ.

Научно-технические журналы:

- «Программные продукты и системы», ISSN (печатной версии) – 0236-235X, ISSN (онлайновой версии) – 2311-2735;
- «Стандарты и качество», ISSN – 0038-9692;
- «Теоретические основы химической технологии», ISSN – 0040-3571;
- «Computers and Chemical Engineering» ISSN – 0098-1354;
- «Нанотехнологии: разработка, применение – XX1 век», ISSN – 2225-0980;
- «Наноинженерия», ISSN – 2223-4586;
- «Биотехнология», ISSN 0234-2758 (Print); 2500-2341 (Online)
- «Математическая биология и биоинформатика», ISSN 1994-6538
- «Biotechnology and Bioengineering», ISSN:1097-0290 (Online)
- «Biochemical Engineering Journal» ISSN 1369-703X
- «Journal of Bioscience and Bioengineering» ISSN 1389-1723.

#### **Интернет-ресурсы:**

1. Информационный портал RusNanoNet. Режим доступа: <http://www.rusnanonet.ru> (дата обращения: 07.04.2025).
2. Лабораторное оборудование компании «БИОХИМПРО». [Электронный ресурс]. Режим доступа: [www.biohimpro.ru](http://www.biohimpro.ru) (дата обращения: 07.04.2025).
3. Protein Data Bank. [Электронный ресурс]. Режим доступа: <https://www.rcsb.org/> (дата обращения: 07.04.2025)
4. Базы данных National Center for Biotechnology Information [Электронный ресурс]. Режим доступа: <https://www.ncbi.nlm.nih.gov/> (дата обращения: 07.04.2025)
5. База белковых соединений UniProt [Электронный ресурс]. Режим доступа: <https://www.uniprot.org/> (дата обращения: 07.04.2025)
6. Программы по выравниванию аминокислотных последовательностей: BLAST и Clustal Omega [Электронный ресурс]. Режим доступа: <https://blast.ncbi.nlm.nih.gov/Blast.cgi>; <https://www.ebi.ac.uk/Tools/msa/clustalo/> (дата обращения: 07.04.2025)

Сайты на актуальные компании производителей лабораторного и промышленного оборудования ежегодно обновляются по материалам международной выставки «Химия», «Фармтек» и др.

### 9.3. Средства обеспечения освоения дисциплины

Для реализации учебной программы подготовлены следующие средства обеспечения освоения дисциплины:

- конспекты лекций в формате \*.pdf – 17;
- компьютерные презентации интерактивных лекций – 17;
- банк вариантов рефератов – 30;
- банк вариантов контрольных работ – 30;
- банк билетов для зачёта с оценкой – 30.

При использовании электронного обучения и дистанционных образовательных технологий занятия полностью или частично проводятся в режиме онлайн. При этом данный список дополняется следующим разделом:

– групповой чат в ЭИОС, индивидуальные чаты и тематическая группа, групповые онлайн-конференции и индивидуальные онлайн-собеседования в MS Teams.

1. Федеральный закон Российской Федерации от 29.12.2012 № 273-ФЗ «Об образовании в Российской Федерации». [Электронный ресурс]: – Режим доступа: <http://pravo.gov.ru/proxy/ips/?docbody=&nd=102162745&intelsearch=273-%D4%C7> (дата обращения: 14.04.2025).

2. Федеральные государственные образовательные стандарты высшего образования // Координационный совет учебно-методических объединений и научно-методических советов высшей школы. Портал Федеральных образовательных стандартов высшего образования [Электронный ресурс] – Режим доступа: <http://fgosvo.ru/fgosvo/152/150/25/> (дата обращения: 14.04.2025).

3. Приказ Министерства образования и науки РФ от 23.08.2017 № 816 «Об утверждении Порядка применения организациями, осуществляющими образовательную деятельность, электронного обучения, дистанционных образовательных технологий при реализации образовательных программ». [Электронный ресурс]: – Режим доступа: <http://pravo.gov.ru/proxy/ips/?docbody=&nd=102447332&intelsearch=816+-%EF%F0%E8%EA%E0%E7> (дата обращения: 14.04.2025).

4. Профессиональный стандарт 40.004 «Специалист в области технологического обеспечения полного цикла производства объемных нанометаллов, сплавов, композитов на их основе и изделий из них», утвержденный приказом Министерства труда и социальной защиты Российской Федерации 03.02.2014 № 72н.

5. Профессиональный стандарт 40.020 «Специалист в области технологического обеспечения полного цикла производства объемных нанокерамик, соединений, композитов на их основе и изделий из них», утвержденный приказом Министерства труда и социальной защиты Российской Федерации от 11.04.2014 № 234н.

6. Профессиональный стандарт 26.006 «Специалист по разработке наноструктурированных композиционных материалов», утвержденный приказом Министерства труда и социальной защиты Российской Федерации 08.09.2015 № 604н.

7. Профессиональный стандарт 40.104 «Специалист по измерению параметров и модификации свойств наноматериалов и наноструктур», утвержденный приказом Министерства труда и социальной защиты Российской Федерации от 08.09.2015 № 611н.

При освоении дисциплины студенты должны использовать информационные и информационно-образовательные ресурсы следующих порталов и сайтов:

1. Система федеральных образовательных порталов. Система открытого образования. Консалтинговый центр ИОС ОО РФ. [Электронный ресурс] – Режим доступа: <http://www.openedu.ru> (дата обращения: 14.04.2025).

2. Информационная система «Единое окно доступа к образовательным ресурсам». [Электронный ресурс] – Режим доступа: <http://window.edu.ru/> (дата обращения: 14.04.2025).

## **10. ПЕРЕЧЕНЬ ИНФОРМАЦИОННЫХ ТЕХНОЛОГИЙ, ИСПОЛЬЗУЕМЫХ В ОБРАЗОВАТЕЛЬНОМ ПРОЦЕССЕ**

Информационную поддержку изучения дисциплины осуществляет Информационно-библиотечный центр (ИБЦ) РХТУ им. Д.И. Менделеева, который обеспечивает обучающихся основной учебной, учебно-методической и научной литературой, необходимой для организации образовательного процесса по дисциплине. Общий объем многоотраслевого фонда ИБЦ на 01.01.2025 г. составляет 1 563 142 экз. Фонд ИБЦ располагает учебной, учебно-методической и научно-технической литературой в форме печатных и электронных изданий, а также включает официальные, справочно-библиографические, специализированные отечественные и зарубежные периодические и информационные издания. ИБЦ обеспечивает доступ к профессиональным базам данных, информационным, справочным и поисковым системам.

Каждый обучающийся обеспечен свободным доступом из любой точки, в которой имеется доступ к сети Интернет и к электронно-библиотечной системе (ЭБС) Университета, которая содержит различные издания по основным изучаемым дисциплинам и сформирована по согласованию с правообладателями учебной и учебно-методической литературы.

Для более полного и оперативного справочно-библиографического и информационного обслуживания в ИБЦ реализована технология Электронной доставки документов.

## **11. МАТЕРИАЛЬНО-ТЕХНИЧЕСКОЕ ОБЕСПЕЧЕНИЕ ДИСЦИПЛИНЫ**

В соответствии с учебным планом занятия по дисциплине проводятся в форме лекций, практических и лабораторных занятий и самостоятельной работы студента.

### **11.1 Оборудование, необходимое в образовательном процессе**

Для изучения дисциплины *«Молекулярная биофизика и бионанотехнологии»* имеется лекционная учебная аудитория, оборудованная электронными средствами демонстрации (компьютер со средствами звуковоспроизведения, проектор, экран) и учебной мебелью; учебная аудитория для проведения практических занятий, оборудованная электронными средствами демонстрации; библиотека, имеющая рабочие компьютерные места для магистрантов, оснащенные компьютерами с доступом к базам данных и выходом в Интернет.

### **11.2 Учебно-наглядные пособия**

По дисциплине *«Молекулярная биофизика и бионанотехнологии»* доступны учебные материалы. Реализованы лекции по учебным разделам в соответствии с программой дисциплины в виде презентаций. Доступны комплексы лабораторных работ, варианты заданий, электронный раздаточный материал к разделам лекционного курса.

### 11.3 Компьютеры, информационно-телекоммуникационные сети, аппаратно-программные и аудиовизуальные средства

На кафедре Химического и фармацевтического инжиниринга используются информационно-методические материалы: инструкции по технике безопасности в компьютерном классе; методические рекомендации к практическим и лабораторным занятиям; учебные пособия; электронные учебные пособия; кафедральные библиотеки электронных изданий; учебно-методические разработки кафедры в электронном виде; раздаточный материал к разделам дисциплины; справочные материалы.

На кафедре Химического и фармацевтического инжиниринга используются электронные образовательные ресурсы: электронные презентации к разделам лекционного курса; электронные конспекты лекций; учебно-методические разработки в электронном виде; демонстрационные программы; специализированное программное обеспечение; справочные материалы в электронном виде.

### 11.4 Перечень лицензионного программного обеспечения

Для реализации дисциплины «*Молекулярная биофизика и бионанотехнологии*» на кафедре Химического и фармацевтического инжиниринга используются информационно-методические материалы: учебные пособия; электронные учебные пособия; электронные презентации к разделам лекционных курсов; учебно-методические разработки кафедр в электронном виде; видеоуроки к разделам дисциплин.

Обеспеченность современными учебными пособиями, выпущенными преподавателями кафедры Химического и фармацевтического инжиниринга для магистрантов, довольно высокая. Ко всем научным изданиям и учебным пособиям, выпущенным через РИО РХТУ им. Д.И. Менделеева имеется доступ через фонды информационно-библиотечного фонда. Кроме того, большинство дисциплин, преподаваемых на кафедре, имеют развернутую информационно-образовательную и информационно-методическую поддержку, к ресурсам в сети Интернет.

### 11.5 Перечень лицензионного программного обеспечения

№	Наименование программного продукта	Реквизиты договора поставки	Количество лицензий	Срок окончания действия лицензии
1.	Microsoft Windows 8.1 Professional Get Genuine	Контракт № 62-64ЭА/2013, Microsoft Open License, Номер лицензии 62795478	24	Бессрочно
2.	Microsoft Office Standard 2013	Контракт № 62-64ЭА/2013, MicrosoftOpenLicense Номер лицензии 47837477	24	Бессрочно
3.	Kaspersky Endpoint Security для бизнеса – Стандартный Russian Edition	Договор № 99-155ЭА-223/2024 от 25.11.2024	-	24 месяца (продление подписки с правом перехода на обновлённую версию продукта)

## 12 ТРЕБОВАНИЯ К ОЦЕНКЕ КАЧЕСТВА ОСВОЕНИЯ ПРОГРАММЫ

Наименование разделов	Основные показатели оценки	Формы и методы контроля и оценки
<p>Раздел 1. Основы и особенности молекулярной биофизики биосистем</p>	<p><i>Знает:</i></p> <ul style="list-style-type: none"> <li>- основные положения и концепции молекулярной биофизики, основные концепции и направления развития бионанотехнологии;</li> <li>- специфические особенности биомолекулярных систем и биомолекулярной механики</li> </ul> <p><i>Умеет:</i></p> <ul style="list-style-type: none"> <li>- анализировать физические взаимодействия в биосистемах, учитывая особенности ковалентных и нековалентных взаимодействий;</li> <li>- анализировать структуру биомолекул на основе структурных и функциональных принципов бионанотехнологии.</li> </ul> <p><i>Владеет:</i></p> <ul style="list-style-type: none"> <li>- основными подходами для расчета кинетики трансмембранного транспорта</li> </ul>	<p>Оценка за контрольную работу 1. Оценка за реферат Оценка за экзамен.</p>
<p>Раздел 2. Основные группы биологических соединений</p>	<p><i>Знает:</i></p> <ul style="list-style-type: none"> <li>- основные группы биологических соединений (аминокислоты, белки, нуклеиновые кислоты, углеводы, липиды);</li> </ul> <p><i>Умеет:</i></p> <ul style="list-style-type: none"> <li>- анализировать физические взаимодействия в биосистемах, учитывая особенности ковалентных и нековалентных взаимодействий;</li> <li>- анализировать структуру биомолекул на основе структурных и функциональных принципов бионанотехнологии.</li> </ul> <p><i>Владеет:</i></p> <ul style="list-style-type: none"> <li>- основными подходами для расчета кинетики трансмембранного транспорта</li> </ul>	<p>Оценка за контрольную работу 1, 2. Оценка за лабораторную работу 1, 2, 5. Оценка за реферат Оценка за экзамен.</p>
<p>Раздел 3. Биотермодинамика и ферментативная кинетика</p>	<p><i>Знает:</i></p> <ul style="list-style-type: none"> <li>- основные группы биологических соединений (аминокислоты, белки, нуклеиновые кислоты, углеводы, липиды);</li> </ul> <p><i>Умеет:</i></p> <ul style="list-style-type: none"> <li>- анализировать физические взаимодействия в биосистемах,</li> </ul>	<p>Оценка за контрольную работу 2. Оценка за лабораторную работу 4. Оценка за реферат Оценка за экзамен.</p>

	<p>учитывая особенности ковалентных и нековалентных взаимодействий.</p> <p><i>Владеет:</i></p> <ul style="list-style-type: none"> <li>- основными принципами и подходами для проведения расчетов по ферментативной кинетике;</li> <li>- основными подходами для расчета кинетики трансмембранного транспорта.</li> </ul>	
<p>Раздел 4. Бионанотехнологии. Основные концепции и направления развития</p>	<p><i>Знает:</i></p> <ul style="list-style-type: none"> <li>- основные положения и концепции молекулярной биофизики, основные концепции и направления развития бионанотехнологии;</li> <li>- основные группы биологических соединений (аминокислоты, белки, нуклеиновые кислоты, углеводы, липиды);</li> <li>- основные пакеты программ, используемые для молекулярного моделирования.</li> </ul> <p><i>Умеет:</i></p> <ul style="list-style-type: none"> <li>- анализировать структуру биомолекул на основе структурных и функциональных принципов бионанотехнологии;</li> <li>- анализировать структуру биомолекул на основе структурных и функциональных принципов бионанотехнологии.</li> </ul> <p><i>Владеет:</i></p> <ul style="list-style-type: none"> <li>- основными подходами для расчета кинетики трансмембранного транспорта</li> </ul>	<p>Оценка за контрольную работу 3. Оценка за лабораторную работу 1-3, 5. Оценка за реферат Оценка за экзамен.</p>

### 13. ОСОБЕННОСТИ ОРГАНИЗАЦИИ ОБРАЗОВАТЕЛЬНОГО ПРОЦЕССА ДЛЯ ИНВАЛИДОВ И ЛИЦ С ОГРАНИЧЕННЫМИ ВОЗМОЖНОСТЯМИ ЗДОРОВЬЯ

Обучение инвалидов и лиц с ограниченными возможностями здоровья осуществляется в соответствии с:

- Порядком организации и осуществления образовательной деятельности по образовательным программам высшего образования – программам бакалавриата, программам специалитета, программам магистратуры (Приказ Министерства науки и высшего образования Российской Федерации от 06.04.2021 № 245);

- Положением о порядке организации и осуществления образовательной деятельности по образовательным программам высшего образования – программам бакалавриата, программам специалитета, программам магистратуры федерального государственного бюджетного образовательного учреждения высшего образования «Российский химико-технологический университет имени Д.И. Менделеева», принятым решением Ученого совета РХТУ им. Д.И. Менделеева от 28.12.2022, протокол № 5;



– Методическими рекомендациями по организации образовательного процесса для обучения инвалидов и лиц с ограниченными возможностями здоровья в образовательных организациях высшего образования, в том числе оснащённости образовательного процесса (утверждены заместителем Министра образования и науки РФ А.А. Климовым от 08.04.2014 № АК-44/05вн).

**Дополнения и изменения к рабочей программе дисциплины**  
**«Молекулярная биофизика и бионанотехнологии»**  
 основной образовательной программы  
 по направлению подготовки  
 28.04.02 Наноинженерия  
 магистерская программа  
 «Функциональные и композиционные наноматериалы, изделия из них»  
 Форма обучения: очная

Номер изменения/ дополнения	Содержание дополнения/изменения	Основание внесения изменения/дополнения
1		протокол заседания кафедры № _____ от «___» _____ 20__ г.
		протокол заседания кафедры № _____ от «___» _____ 20__ г.
		протокол заседания кафедры № _____ от «___» _____ 20__ г.
		протокол заседания кафедры № _____ от «___» _____ 20__ г.
		протокол заседания кафедры № _____ от «___» _____ 20__ г.

**Министерство науки и высшего образования Российской Федерации  
федеральное государственное бюджетное образовательное учреждение  
высшего образования  
«Российский химико-технологический университет  
имени Д.И. Менделеева»**

---

**«УТВЕРЖДЕНО»**

на заседании Ученого совета

РХТУ им. Д.И. Менделеева

протокол № 30 от «30» июня 2025 г.

**РАБОЧАЯ ПРОГРАММА ДИСЦИПЛИНЫ**

**«Основы создания нанобъектов и наноструктурированных материалов»**

**Направление подготовки 28.04.02 Наноинженерия**

**Магистерская программа**

**«Функциональные и композиционные наноматериалы, изделия из них»**

**Квалификация «магистр»**

**Москва 2025**

Программа составлена: профессором кафедры химического и фармацевтического инжиниринга, д.т.н., доцентом М.Г. Гордиенко

Программа рассмотрена и одобрена на заседании кафедры химического и фармацевтического инжиниринга «5» мая 2025 г., протокол № 6.

## 1. ЦЕЛЬ И ЗАДАЧИ ДИСЦИПЛИНЫ

Программа составлена в соответствии с требованиями Федерального государственного образовательного стандарта высшего образования – магистратура по направлению подготовки **28.04.02 Наноинженерия** (ФГОС ВО), накопленным опытом преподавания дисциплины кафедрой Химического и фармацевтического инжиниринга РХТУ им. Д.И. Менделеева. Программа рассчитана на изучение дисциплины в течение одного семестра.

Дисциплина **«Основы создания нанобъектов и наноструктурированных материалов»** относится к части, формируемой участниками образовательных отношений, Блока 1 «Дисциплины (модули)» учебного плана. Программа дисциплины предполагает, что обучающиеся имеют теоретическую и практическую подготовку в области коллоидной химии, физической химии, материаловедения, математического моделирования.

**Цель дисциплины «Основы создания нанобъектов и наноструктурированных материалов»** - формирование у студентов представления об основах создания нанобъектов и наноструктурированных материалов, с учетом термодинамических явлений, возникающих на границе раздела фаз, методов и способов стабилизации коллоидных систем, явлений самоорганизации, диффузии и агрегации нанобъектов в коллоидных системах. Отдельно студенты знакомятся с математическими законами, описывающими процессы зарождения и роста нанобъектов, формирования и стабилизации самоорганизующихся систем, поведение коллоидов.

### **Задачи дисциплины:**

– обучение магистрантов теоретическим основам и методам получения нанобъектов и наноструктурированных материалов с учетом процессов и явлений, происходящих на границе раздела фаз;

– обучение магистрантов термодинамическим основам таких явлений, как плавление нанофазы и ее растворение, зарождение и рост кристалла, диффузия и агрегация, смачивание и др.;

– обучение магистрантов практическим навыкам прогнозирования поведения наносистем в зависимости от размера дисперсной фазы и условий среды;

– обучение магистрантов практическим навыкам решения задач в предметной области;

– ознакомление магистрантов с основами поведения коллоидных систем.

Дисциплина **«Основы создания нанобъектов и наноструктурированных материалов»** преподаётся в 3 семестре и заканчивается экзаменом. Контроль успеваемости студентов ведется по принятой в университете рейтинговой системе.

Рабочая программа дисциплины может быть реализована с применением электронных образовательных технологий и электронного обучения полностью или частично.

## 2. ТРЕБОВАНИЯ К РЕЗУЛЬТАТАМ ОСВОЕНИЯ ДИСЦИПЛИНЫ

Изучение дисциплины **«Основы создания нанобъектов и наноструктурированных материалов»** при подготовке магистров по направлению подготовки **28.04.02 Наноинженерия**, магистерская программа – «Функциональные и композиционные наноматериалы, изделия из них» направлено на приобретение следующих **профессиональных компетенций и индикаторов их достижения:**

Задача профессиональной деятельности	Объект или область знания	Код и наименование ПК	Код и наименование индикатора достижения ПК	Основание (профессиональный стандарт, анализ опыта) Обобщенные трудовые функции
<b>Тип задач профессиональной деятельности: научно-исследовательский и инновационный</b>				
<p>Выполнение фундаментальных и прикладных работ поискового, теоретического и экспериментального характера с целью определения технических характеристик новой техники, а также комплекса работ по разработке технологической документации.</p>	<p>– Химическое, химико-технологическое производство – Сквозные виды профессиональной деятельности в промышленности (в сфере организации и проведения научно-исследовательских и опытно-конструкторских работ в области химического и химико-технологического производства).</p>	<p>ПК-1 Способен формулировать научно-исследовательские задачи в области наноинженерии и решать их.</p>	<p>ПК-1.3 Владеет приемами обработки, анализа, интерпретации и представления результатов эксперимента, навыками подготовки научно-технических отчетов.</p>	<p>Профессиональный стандарт 40.011 «Специалист по научно-исследовательским и опытно-конструкторским разработкам», утвержденный приказом Министерства труда и социальной защиты Российской Федерации от 04.03.2014 № 121 н, Обобщенная трудовая функция С. Проведение научно-исследовательских и опытно-конструкторских разработок. С /01.6. Осуществление научного руководства проведением исследований по отдельным задачам (уровень квалификации – б)</p>

Задача профессиональной деятельности	Объект или область знания	Код и наименование ПК	Код и наименование индикатора достижения ПК	Основание (профессиональный стандарт, анализ опыта) Обобщенные трудовые функции
Выполнение фундаментальных и прикладных работ поискового, теоретического и экспериментального характера с целью определения технических характеристик новой техники, а также комплекса работ по разработке технологической документации	– Химическое, химико-технологическое производство – Сквозные виды профессиональной деятельности в промышленности (в сфере организации и проведения научно-исследовательских и опытно-конструкторских работ в области химического и химико-технологического производства).	ПК-2. Способен проводить теоретические и аналитические исследования структуры и свойств функциональных и композиционных наноматериалов, осуществлять измерения и контроль параметров процессов при их получении	ПК-2.1 Знает основы процессов и технологий получения функциональных и композиционных нанообъектов и наноструктурированных материалов	Профессиональный стандарт 40.011 «Специалист по научно-исследовательским и опытно-конструкторским разработкам», утвержденный приказом Министерства труда и социальной защиты Российской Федерации от 04.03.2014 № 121 н, Обобщенная трудовая функция С. Проведение научно-исследовательских и опытно-конструкторских разработок. С /01.6. Осуществление научного руководства проведением исследований по отдельным задачам (уровень квалификации – б)
			ПК-2.3 Владеет навыками анализа результатов аналитических и теоретических исследований в области материалов нанотехнологии	
Выполнение фундаментальных и прикладных работ поискового, теоретического и экспериментального характера с целью определения технических характеристик новой	– Химическое, химико-технологическое производство – Сквозные виды профессиональной деятельности в промышленности (в	ПК-3 Способен использовать информационные технологии, методы математического моделирования и обработки данных для исследования, прогнозирования,	ПК-3.1 Знает основные методы обработки данных для анализа результатов исследований при получении функциональных и композиционных наноматериалов	Профессиональный стандарт 40.011 «Специалист по научно-исследовательским и опытно-конструкторским разработкам», утвержденный приказом Министерства труда и социальной защиты Российской Федерации от 04.03.2014 № 121 н, Обобщенная трудовая функция

Задача профессиональной деятельности	Объект или область знания	Код и наименование ПК	Код и наименование индикатора достижения ПК	Основание (профессиональный стандарт, анализ опыта) Обобщенные трудовые функции
техники, а также комплекса работ по разработке технологической документации.	сфере организации и проведения научно-исследовательских и опытно-конструкторских работ в области химического и химико-технологического производства).	расчетов структуры, свойств и процессов получения функциональных и композиционных наноматериалов	ПК-3.3 Владеет навыками математического моделирования для расчета основных параметров и масштабирования процессов получения функциональных и композиционных нанообъектов и наноструктурированных материалов и изделий из них	С. Проведение научно-исследовательских и опытно-конструкторских разработок. С /01.6. Осуществление научного руководства проведением исследований по отдельным задачам (уровень квалификации – б)



В результате изучения дисциплины студент должен:

*Знать:*

- термодинамические основы синтеза нанобъектов, наноструктурированных коллоидных систем и нанокомпозитов;
- влияние размера нанобъектов и нанофазы на их свойства;
- принципы и методы стабилизации коллоидных наносистем и наноструктурированных жидкостей;
- коллоидные основы синтеза нанобъектов;
- понятие и классификацию поверхностно-активных веществ, принципы явления самоорганизации нанобъектов и их применения для синтеза наноструктурированных материалов;
- основы поведения коллоидных систем;
- особенности диффузии и агрегации нанобъектов в коллоидных системах.

*Уметь:*

- выбирать методы синтеза нанобъектов и наноструктурированных материалов в зависимости от требуемых задач;
- регулировать свойства наноматериалов с учетом термодинамических законов;
- математически описывать явления, протекающие на микроуровне при синтезе нанобъектов и наноструктурированных материалов;
- выбирать методы стабилизации коллоидных систем и наноструктурированных жидкостей.

*Владеть:*

- понятийным аппаратом и основами термодинамики для описания явлений на границе раздела фаз;
- математическим аппаратом, применяемым для описания в наносистемах явлений зарождения, роста, агрегации, агломерации, а также стабилизации таких систем.

### 3. ОБЪЁМ ДИСЦИПЛИНЫ И ВИДЫ УЧЕБНОЙ РАБОТЫ

Виды учебной работы	ЗЕ	Акад. ч.	Астр. ч.
<b>Общая трудоемкость дисциплины по учебному плану</b>	<b>6</b>	<b>216</b>	<b>162</b>
<b>Контактная работа (КР):</b>	<b>2,36</b>	<b>85</b>	<b>63,75</b>
Лекции (Лек)	0,47	17	12,75
Лабораторные занятия (ЛЗ)	0,94	34	25,5
Практические занятия (ПЗ)	0,94	34	25,5
<b>Самостоятельная работа (СР):</b>	<b>2,64</b>	<b>95</b>	<b>71,25</b>
Самостоятельное изучение разделов дисциплины	2,64	95	71,25
<b>Вид контроля:</b>	<b>Экзамен</b>		
<b>Экзамен</b>	<b>1</b>	<b>36</b>	<b>27</b>

#### 4. СОДЕРЖАНИЕ ДИСЦИПЛИНЫ

##### 4.1 Разделы дисциплины и виды занятий для магистрантов

№	Раздел дисциплины	Акад. часов				
		Всего	Лекции	Практические занятия	Лабораторные занятия	Самостоятельная работа
	Введение	0,5	0,5	0	0	0
1.	<b>Раздел 1. Термодинамические явления на границе раздела фаз</b>	<b>27</b>	<b>2</b>	<b>5</b>	<b>5</b>	<b>15</b>
2.	<b>Раздел 2. Стабилизация дисперсных систем, наноструктурированные жидкости</b>	<b>31</b>	<b>3</b>	<b>6</b>	<b>6</b>	<b>16</b>
3.	<b>Раздел 3. Синтез наноразмерных объектов</b>	<b>31</b>	<b>3</b>	<b>6</b>	<b>6</b>	<b>16</b>
4.	<b>Раздел 4. Поверхностно-активные вещества, явления самоорганизации и применение ПАВ для получения наноструктурированных материалов</b>	<b>31</b>	<b>3</b>	<b>6</b>	<b>6</b>	<b>16</b>
5.	<b>Раздел 5. Поведение коллоидных систем</b>	<b>30</b>	<b>3</b>	<b>5,5</b>	<b>5,5</b>	<b>16</b>
6.	<b>Раздел 6. Явления диффузии и агрегации нанообъектов в коллоидных системах</b>	<b>29</b>	<b>2</b>	<b>5,5</b>	<b>5,5</b>	<b>16</b>
	Заключение	0,5	0,5	0	0	0
	<b>ИТОГО</b>	<b>180</b>	<b>17</b>	<b>34</b>	<b>34</b>	<b>95</b>
	Экзамен	36				
	<b>ИТОГО</b>	<b>216</b>				

## 4.2 Содержание разделов дисциплины

**Введение.** Предмет и методы изучаемой дисциплины. Цели и задачи дисциплины. Описание основных разделов дисциплины. Структура дисциплины и правила рейтинговой системы.

### Раздел 1. Термодинамические явления на границе раздела фаз

В рамках данного раздела рассматриваются термодинамические основы явлений, возникающих на границе раздела основной и нанофазы, зависимости между размерами нанобъектов и их свойствами, зародышеобразование и рост кристалла, энергия Гиббса для капиллярных систем, основы статической термодинамики.

### Раздел 2. Стабилизация дисперсных систем, наноструктурированные жидкости

В рамках данного раздела рассматриваются основы коллоидной химии, в том числе теорию ДЛВО и основы стабилизации коллоидных систем ПАВ-ми. Изучаются такие методы стабилизации наночастиц, как покрытие их лигандами, включая фосфолипиды и ПАВ, химическая модификация поверхности. Дополнительно рассматриваются методы измерения и оценки степени агрегации нанобъектов.

### Раздел 3. Синтез наноразмерных объектов

В рамках данного раздела обучаемые знакомятся с методами получения наночастиц. Подробно рассматриваются явления зародышеобразования, роста, включая их математическое описание. Также рассмотрены способы контроля формы получаемых нанобъектов: нанокристаллов и наночастиц.

### Раздел 4. Поверхностно-активные вещества, явления самоорганизации и применение ПАВ для получения наноструктурированных материалов

В рамках данного раздела обучаемые знакомятся с видами ПАВ, стабилизаторов и блочных со-полимеров, используемых при синтезе нанобъектов. Рассматриваются явления адсорбции и самоорганизации на границе раздела фаз, методы стабилизации наноэмульсий, нанопен, и твердых нанодисперсий.

### Раздел 5. Поведение коллоидных систем

В данном разделе обучаемые знакомятся с поведением коллоидных систем, коллоидных и жидких кристаллов, поведением двойных и тройных систем, включающих ПАВ или амфифильные блочные со-полимеры. Отдельно рассматривается поведение фаз в микроэмульсиях.

### Раздел 6. Явления диффузии и агрегации нанобъектов в коллоидных системах

В данном разделе рассматриваются термодинамические основы явлений диффузии и агрегации, различные способы оценки коэффициента диффузии в наносистемах.

**Заключение.** Подведение итогов дисциплины.

## 5 СООТВЕТСТВИЕ СОДЕРЖАНИЯ ТРЕБОВАНИЯМ К РЕЗУЛЬТАТАМ ОСВОЕНИЯ ДИСЦИПЛИНЫ

№	В результате освоения дисциплины студент должен:	Раздел 1	Раздел 2	Раздел 3	Раздел 4	Раздел 5	Раздел 6
	<b>Знать:</b>						
1	термодинамические основы синтеза нанобъектов, наноструктурированных коллоидных систем и нанокомпозитов	+	+	+	+	+	+
2	влияние размера нанобъектов и нанофазы на их свойства	+	+	+			+
3	принципы и методы стабилизации коллоидных		+		+	+	

№	В результате освоения дисциплины студент должен:	Раздел 1	Раздел 2	Раздел 3	Раздел 4	Раздел 5	Раздел 6
	наносистем и наноструктурированных жидкостей						
4	коллоидные основы синтеза нанообъектов	+	+	+	+	+	+
5	понятие и классификацию поверхностно-активных веществ, принципы явления самоорганизации нанообъектов и их применения для синтеза наноструктурированных материалов		+		+	+	
6	основы поведения коллоидных систем		+		+	+	
	<b>Уметь:</b>						
7	выбирать методы синтеза нанообъектов и наноструктурированных материалов в зависимости от требуемых задач			+	+	+	+
8	регулировать свойства наноматериалов с учетом термодинамических законов	+	+	+	+	+	+
9	математически описывать явления, протекающие на микроуровне при синтезе нанообъектов и наноструктурированных материалов	+	+	+	+	+	+
10	выбирать методы стабилизации коллоидных систем и наноструктурированных жидкостей		+		+	+	
	<b>Владеть:</b>						
11	понятийным аппаратом и основами термодинамики для описания явлений на границе раздела фаз	+	+		+	+	+
12	математическим аппаратом, применяемым для описания в наносистемах явлений зарождения, роста, агрегации, агломерации, а также стабилизации таких систем		+		+	+	+
<b>В результате освоения дисциплины студент должен приобрести следующие профессиональные компетенции и индикаторы их достижения:</b>							
13	<b>Код и наименование ПК</b>	<b>Код и наименование индикатора достижения ПК</b>					
14	ПК-1 Способен формулировать научно-исследовательские задачи в области наноинженерии и решать их	ПК-1.3 Владеет приемами обработки, анализа, интерпретации и представления результатов эксперимента, навыками подготовки научно-технических отчетов	+	+	+	+	+
15	ПК-2. Способен проводить теоретические и аналитические исследования структуры и свойств функциональных и композиционных наноматериалов, осуществлять измерения и контроль параметров процессов при их получении	ПК-2.1 Знает основы процессов и технологий получения функциональных и композиционных нанообъектов и наноструктурированных материалов		+	+	+	+

№	В результате освоения дисциплины студент должен:		Раздел 1	Раздел 2	Раздел 3	Раздел 4	Раздел 5	Раздел 6
16	ПК-2. Способен проводить теоретические и аналитические исследования структуры и свойств функциональных и композиционных наноматериалов, осуществлять измерения и контроль параметров процессов при их получении	ПК-2.3 Владеет навыками анализа результатов аналитических и теоретических исследований в области материалов нанотехнологии		+	+	+	+	+
17	ПК-3 Способен использовать информационные технологии, методы математического моделирования и обработки данных для исследования, прогнозирования, расчетов структуры, свойств и процессов получения функциональных и композиционных наноматериалов	ПК-3.1 Знает основные методы обработки данных для анализа результатов исследований при получении функциональных и композиционных наноматериалов		+	+		+	+
18	ПК-3 Способен использовать информационные технологии, методы математического моделирования и обработки данных для исследования, прогнозирования, расчетов структуры, свойств и процессов получения функциональных и композиционных наноматериалов	ПК-3.3 Владеет навыками математического моделирования для расчета основных параметров и масштабирования процессов получения функциональных и композиционных наноматериалов и наноструктурированных материалов и изделий из них	+		+			+

## 6 ПРАКТИЧЕСКИЕ И ЛАБОРАТОРНЫЕ ЗАНЯТИЯ

### 6.1 Практические занятия

Предусмотрены практические занятия в объеме 34 акад. ч.

№	№ раздела дисциплины	Темы практических занятий	Часы
1	1	Расчет энергии Гиббса. Определение значения температуры плавления. Расчет растворимости нанофазы в рассматриваемой системе.	3

2	1	Расчет показателя растекаемости и краевого угла смачиваемости.	2
3	2	Расчет энергии взаимодействия наночастиц в коллоидных растворах.	6
4	3	Расчет критического размера частиц при зародышеобразовании.	3
5	3	Расчет химического потенциала в перенасыщенных растворах.	3
6	4	Расчет константы мицеллообразования и параметра упаковки.	6
7	5	Расчет предельного размера капель масла в воде. Определение отношения площади границы раздела фаз к объему, занимаемому наночастицей.	5,5
8	6	Расчет времени коагуляции и среднего размера агломерата.	5,5
<b>ИТОГО</b>			<b>34</b>

## 6.2 Лабораторные работы

Лабораторный практикум по дисциплине «*Основы создания нанобъектов и наноструктурированных материалов*» выполняется в соответствии с Учебным планом в 3 семестре и занимает 34 акад ч (25,5 астр. ч). Лабораторные работы охватывают все разделы дисциплины. В практикум входит 8 работ. В зависимости от трудоёмкости включенных в практикум работ их число может быть уменьшено. Выполнение лабораторного практикума способствует закреплению материала, изучаемого в дисциплине «*Основы создания нанобъектов и наноструктурированных материалов*», а также способствует наработке практических навыков компьютерного моделирования процессов химической технологии и биотехнологии.

Максимальное количество баллов за выполнение лабораторного практикума составляет 40 баллов (максимально по 5 баллов за каждую работу). Количество работ и баллов за каждую работу может быть изменено в зависимости от их трудоёмкости.

№	№ раздела дисциплины	Темы лабораторных работ	Часы
1	1	Изучение влияние размеров наночастицы/нанобъекта на такие физико-химические свойства как точка плавления, растворимость наночастицы/нанобъекта	5
2	1	Изучение влияния физико-химических свойств наночастицы/нанобъекта на смачиваемость, растекаемость и угол контакта фаз	
3	2	Изучение зависимости потенциальной энергии взаимодействия от расстояния между коллоидными частицами в соответствии с теорией ДАВО. Условия стабилизации системы	6
4	3	Изучение явления зародышеобразования в растворах. Изучение влияния параметров на рост кристаллов в растворах	6
5	3	Изучение кинетики реакции в микрореакторах с применением трех моделей обмена веществом между мицеллами	
6	4	Изучение кинетики адсорбции ПАВ на границе раздела фаз	6
7	5	Расчет и построение фазовых диаграмм бинарных и	5,5

№	№ раздела дисциплины	Темы лабораторных работ	Часы
		тройных систем	
8	6	Изучение явлений диффузии и агрегации в наносистемах	5,5
	<b>ИТОГО</b>		<b>34</b>

#### Лабораторная работа №1

Для заданного чистого вещества построить зависимости молярной энергии Гиббса для твердой, жидкой фаз и диспергированных частиц от температуры при условии, что давление среды постоянно. Средний размер наночастиц принять равным значениям из таблицы. Из условия равновесия химических потенциалов фаз определить температуры плавления диспергированных наночастиц и монолитной твердой фазы. Построить зависимость температуры плавления диспергированных наночастиц от их среднего размера. Сделать выводы о влиянии среднего размера частиц на изменения температуры плавления.

Для сферических наночастиц построить функцию изменения растворимости от среднего размера наночастиц при разных значениях поверхностного натяжения. Сделать выводы о том, как влияют размер частиц и поверхностное натяжение на границе раздела фаз на растворимость частиц.

#### Лабораторная работа №2

По заданным физико-химическим параметрам системы твердое-жидкость-пар определить угол смачиваемости, коэффициент смачиваемости и провести ранжирование систем по степени смачиваемости поверхности жидкостью. Сделать выводы как физико-химические свойства веществ влияют на смачиваемость гладкой поверхности заданного материала определенной жидкостью.

Основываясь на модельных представлениях Вензеля и Касье-Бакстера построить зависимости контактного угла от значений шероховатости поверхности. Объяснить «эффект лотоса».

#### Лабораторная работа №3

Основываясь на теории ДЛФО рассчитать изменение потенциальной энергии взаимодействия, предварительно рассчитав изменение ее составляющих, как функции расстояния между частицами. Рассмотреть два варианта: длинный и короткий дебаевский радиус. Отобразить расчеты графически. Рассчитать, как изменится потенциальная энергия поверхности при стабилизации наночастиц лигандами при заданном значении толщины поверхностного слоя. Сделать выводы.

#### Лабораторная работа №4

По входным данным, приведенным в таблице рассчитать, как размер частицы влияет на свободную энергию зародышеобразования. Отобразить полученные данные графически. Рассчитать и отобразить графически влияние степени пересыщения раствора мономера и температуры на движущую силу процесса зародышеобразования (разницу химических потенциалов мономера в растворе и кристалла). Сделать выводы о влиянии условий на процесс зародышеобразования. Рассчитать снижение энергетического барьера при гетерогенном зародышеобразовании.

По входным данным, приведенным в таблице, рассчитать, как критический размер частицы влияет на скорость роста кристалла. Построить графическую зависимость и выделить на ней разные режимы роста кристаллов. Дополнительно ответить на вопрос, какие параметры процесса кристаллизации влияют на форму образующегося кристалла.

#### Лабораторная работа №5

По входным данным, описывающим эмульсию рассчитать концентрационные профили веществ при протекании химической реакции для трех случаев:

1. При контакте мицелл происходит переход только 1 молекулы растворенных веществ в клетку с меньшей концентрацией;
2. Перемешивание происходит по принципу «слияние-разделение», т.е. концентрация растворимых веществ в мицеллах выравнивается мгновенно;
3. При контакте мицелл между ними формируется канал обмена, характеризующейся константой обмена, равной произведению числа молекул вещества в мицелле с более высоким содержанием данного вещества на псевдослучайное число, лежащее в диапазоне от 0 до 0.5.

По результатам оформить отчет. Сделать выводы о влиянии используемой модели на форму концентрационных профилей. Для каких случаев какая модель обмена подходит лучше?

#### Лабораторная работа №6

Построение зависимости величины адсорбции  $\Gamma$  от концентрации вещества и температуры. Сделать выводы.

Для приведенных молекул по табличным значениям определить значения гидрофильно-липофильного баланса (ГЛБ) и сделать вывод к какому классу ПАВ принадлежат молекулы.

#### Лабораторная работа №7

Построение фазовых диаграмм для раствора заданного полимера А, для смеси полимеров А и Б, для тройной системы из двух полимеров А и Б и растворителя, основываясь на положениях теории Флори-Хаггинса. Дать описание построенных фазовых диаграмм.

#### Лабораторная работа №8

Используя клеточно-автоматный подход смоделировать рост кластера для следующих случаев:

- а) агрегация, ограниченная диффузией; единственный центр роста кластера;
- б) агрегация, ограниченная диффузией; 10 центров роста кластеров (случайное расположение);
- в) агрегация, ограниченная скоростью реакции (вероятность реакции принять равной 0,25, 0,5 и 0,75); единственный центр роста кластера;
- г) агрегация, ограниченная скоростью реакции (вероятность реакции принять равной 0,25, 0,5 и 0,75); 10 центров роста кластера;

Для построенных кластеров определить их фрактальную размерность, сделать выводы о влиянии вида модели и параметров модели на получаемую структуру кластера.

## **7 САМОСТОЯТЕЛЬНАЯ РАБОТА**

Рабочей программой дисциплины предусмотрена самостоятельная работа студента в объеме 95 акад. часов. Самостоятельная работа проводится с целью углубления знаний по дисциплине и предусматривает:

- регулярную проработку пройденного на лекциях и практических занятиях учебного материала;
- подготовку к лабораторным работам;
- выполнение домашних работ согласно индивидуальному заданию;
- ознакомление и проработку рекомендованной литературы.

Домашние работы представляют собой набор вопросов по темам лекционных и практических занятий, направленных на проработку и закрепление навыков, а также оценку знаний. Каждая домашняя работа включает 3 вопроса. Ответы предполагаются в развернутой форме, объемом от  $\frac{3}{4}$  до 1 страницы машинописного текста (кегель 14, одинарный междустрочный интервал). Ответы могут содержать поясняющие рисунки и схемы, выполненные как от руки, так и компьютерными средствами.



Планирование времени на самостоятельную работу, необходимую для изучения дисциплины, студентам лучше всего осуществлять на весь период изучения, предусматривая при этом регулярное повторение пройденного материала. Материал, законспектированный на лекциях, необходимо регулярно дополнять сведениями из литературных источников, представленных в рабочей программе. При работе с указанными источниками рекомендуется составлять краткий конспект материала, с обязательным фиксированием библиографических данных источника.

## 8 ПРИМЕРЫ ОЦЕНОЧНЫХ СРЕДСТВ ДЛЯ КОНТРОЛЯ ОСВОЕНИЯ ДИСЦИПЛИНЫ

### 8.1 Примерная тематика реферативно-аналитической работы

Реферативно-аналитическая работа не предусмотрена.

### 8.2 Примеры контрольных вопросов для текущего контроля освоения дисциплины

Текущий контроль освоения дисциплины проходит в форме написания и защиты домашних работ. Максимальная оценка составляет 10 баллов за каждую домашнюю работу. Домашняя работа №1 охватывает 1-3 разделы дисциплины. Домашняя работа №2 охватывает 4-6 разделы дисциплины.

#### Примеры домашних работ

##### Домашняя работа № 1

##### Задание 1

Рассмотрите равновесные состояния системы иммобилизованных на твердой подложке биомолекул при ее погружении в водный раствор электролита (см. рисунок). Выразите в общем виде изменение энергии Гиббса в представленном цикле, приняв допущение, что биомолекула может находиться в зависимости от концентрации электролита только в двух конформациях: конформации А или конформации В.

Переход из конформации А в конформацию В может быть записан в форме обратимой реакции:  $A + jC \leftrightarrow B$ .

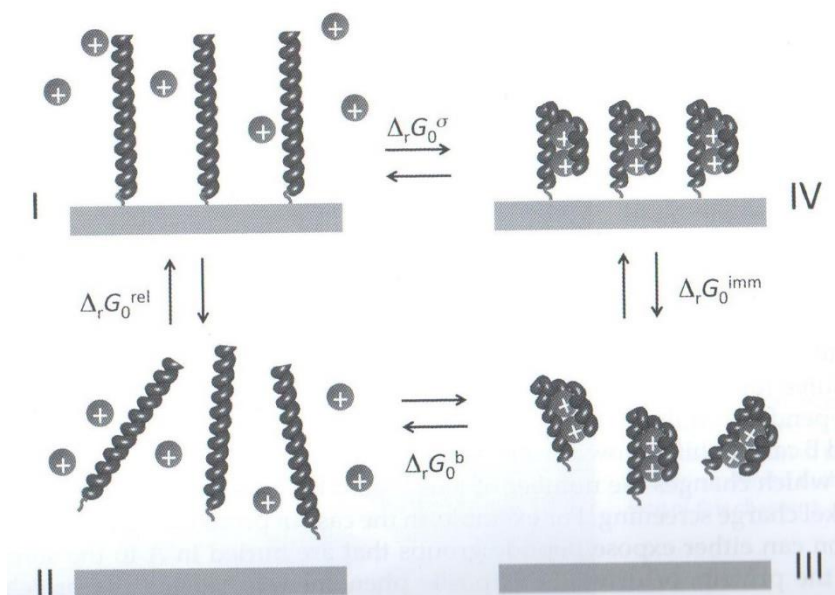


Рисунок к вопросу 1

##### Задание 2

К методам анализа степени агрегации наночастиц относят следующие методы: динамическое рассеяние света; турбидиметрия; электрофорез в геле; ультрацентрифугирование; колометрия.

Для каждого метода кратко поясните принцип измерения при анализе агломератов наночастиц.

### *Задание 3*

На рисунке представлены кристаллы оксида цинка, полученные кристаллизацией из раствора при добавлении разных объемов уксусной кислоты.




Рисунок к вопросу 3 (количества введенной уксусной кислоты увеличивается от (а) к (d))  
Объясните причины изменения формы кристаллов.

## **Домашняя работа № 2**

### *Задание 1*

Самостоятельно изучите такие системы, как магнитные наносuspензии или магнитные жидкости. Что они из себя представляют и как формируются? Какую роль играют ПАВ при формировании магнитных наносuspензий? Как меняется величина магнитной восприимчивости в зависимости от объемной концентрации магнитных наночастиц? Чем обусловлено ограничение размера наночастиц, используемых в магнитных жидкостях?

### *Задание 2*

Одним из методов формирования материалов на основе диоксида кремния, имеющих поры как мезо- так и макро размеров, является проведение гелеобразования в среде двух несмешивающихся фаз (эмульсии). В ходе эксперимента было проведено исследование влияния соотношения водной фазы / ПАВ / масляной фазы на параметры получаемой пористой структуры. В качестве водной фазы использовались вода и водный силикат натрия (жидкое стекло, ЖС), масса которых во всех экспериментах была одинаковой (20 и 3 г соответственно); в качестве масляной фазы – *n*-парафины (*n*-П), масса которых варьировалась от 10 до 30 г с шагом в 10 г; в качестве поверхностно-активного вещества, стабилизирующего эмульсию и оказывающего дополнительный эффект на структурообразование, был взят додецилсульфат натрия (ДДСН), масса которого варьировалась от 1 до 3 г с шагом 1 г. Гелеобразование проводили в кислых условиях путем добавления к образцам 6 г концентрированного раствора соляной кислоты и выдерживания в течение 24 ч при температуре 100 С. Образцы промывали раствором соляной кислоты и этилового спирта, взятых в равных объемах, сушили при комнатной температуре и прокаливали при температуре 500 С. На рисунке приведены изображения образцов, полученные методом растровой электронной микроскопии.

Объясните причины изменения структуры материала с ростом:  
 а – количества вводимого н-парафина; б – количества вводимого ДДСН.


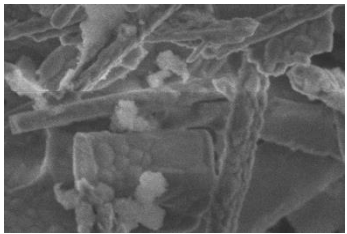







МФ, г	Количество ПАВ, г		
	1	2	3
10			
20			
30			

Рисунок к вопросу 2

### Задание 3

На рисунке ниже приведены ТЭМ-изображения наночастиц Pd в коллоидном растворе, при условии формирования разного поверхностного заряда на частицах.

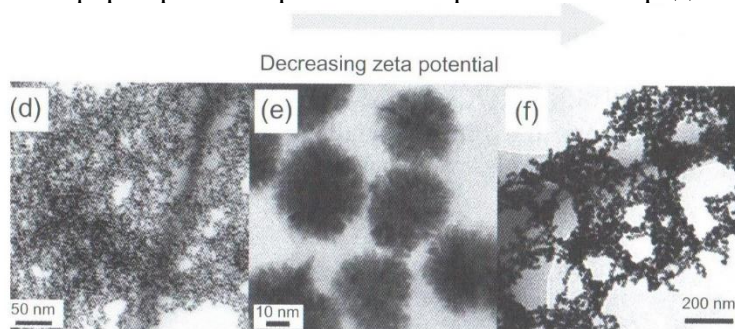


Рисунок к вопросу 3

Проанализируйте, что происходит при изменении поверхностного заряда частиц? Как зависит механизм агрегации от поверхностного заряда? Какое влияние на представленные системы окажет повышение температуры, разбавление системы растворителем, введение ПАВ, способствующего снижению поверхностного заряда частиц?

### 8.3 Вопросы для итогового контроля освоения дисциплины (экзамен, 3 семестр)

Экзамен по дисциплине включает контрольные вопросы и задания по всем разделам рабочей программы дисциплины. Билет включает 2 вопроса, оцениваемых по 20 баллов каждый.

Максимальная оценка – 40 баллов.

Примеры вопросов для итогового контроля освоения дисциплины:

1. Термодинамические законы для системы с границей раздела фаз.
2. Влияние размера частиц нанофазы на температуру плавления и растворимость.
3. Краевой угол смачиваемости, показатель растекаемости. Супергидрофобные свойства наноматериалов.
4. Принципы и методы стабилизации коллоидных наносистем и наноструктурированных жидкостей.
5. Описание процесса зародышеобразования (гомогенное и гетерогенное) и роста кристаллов.
6. Влияние степени пересыщения раствора, температуры системы. Определение критических размеров кристалла.
7. Регулирование размера и формы кристалла.
8. Основные положения теории ДЛФО.
9. Понятие и классификация поверхностно-активных веществ. Гидрофильно-липофильный баланс.
10. Адсорбция ПАВ на границе двух несмешивающихся жидкостей. Адсорбция ПАВ на границе твердое-жидкость-газ.
11. Фазовые равновесия в растворах, их стабилизация. Микроэмульсии.
12. Понятия коллоидных и жидких кристаллов.
13. Явления диффузии и агрегации при получении наноматериалов.
14. Теория Смолуховского.
15. Агломерация, ограниченная диффузией. Агломерация, ограниченная реакцией. Фрактальная агломерация.

Фонд оценочных средств приведен в виде отдельного документа, являющегося неотъемлемой частью основной образовательной программы.

#### **8.4 Структура и пример билетов для экзамена**

Экзамен по дисциплине **«Основы создания нанобъектов и наноструктурированных материалов»** проводится в 3 семестре и включает контрольные вопросы по всем разделам рабочей программы дисциплины. Билет для экзамена состоит из 2 вопросов, относящихся к указанным разделам: 1 вопрос по разделам 1-3, 2 вопрос – по разделам 4-6. Ответы на вопросы экзамена оцениваются из максимальной оценки 40 баллов по 20 баллов за вопрос.

Пример билета для экзамена:

*«Утверждаю»  
зав. кафедрой ХФИ*

\_\_\_\_\_  
(Должность, наименование кафедры)

\_\_\_\_\_  
(Подпись)      Н.В. Меньшутина  
(И. О. Фамилия)

«\_\_» \_\_\_\_\_ 20\_\_ г.

**Министерство науки и высшего образования РФ  
Российский химико-технологический университет  
имени Д.И. Менделеева**

**Кафедра химического и фармацевтического инжиниринга  
28.04.02 Наноинженерия**

**Магистерская программа –**

**«Функциональные и композиционные наноматериалы,  
изделия из них»**

**Дисциплина - «Основы создания нанобъектов  
и наноструктурированных материалов»**

**Билет № 1**

1. Влияние размера частиц нанофазы на температуру плавления и растворимость.

## 2. Понятия коллоидных и жидких кристаллов.

# 9 УЧЕБНО-МЕТОДИЧЕСКОЕ ОБЕСПЕЧЕНИЕ ДИСЦИПЛИНЫ

## 9.1 Рекомендуемая литература

### А) Основная литература:

1. **Поленов, Ю. В.** Физико-химические основы нанотехнологий : учебник / Ю. В. Поленов, Е. В. Егорова. — Санкт-Петербург : Лань, 2019. — 180 с. — ISBN 978-5-8114-4113-6. — Текст : электронный // Лань : электронно-библиотечная система. — URL: <https://e.lanbook.com/book/125699> (дата обращения: 01.03.2025). — Режим доступа: для авториз. пользователей.

2. **Плетнев, М. Ю.** Технология эмульсий. Гидрофильно-липофильный баланс и обращение фаз : учебное пособие / М. Ю. Плетнев. — 2-е изд., стер. — Санкт-Петербург : Лань, 2020. — 100 с. — ISBN 978-5-8114-4777-0. — Текст : электронный // Лань : электронно-библиотечная система. — URL: <https://e.lanbook.com/book/126719> (дата обращения: 01.03.2025). — Режим доступа: для авториз. пользователей.

3. **Шабатина, Т. И.** Нанохимия и наноматериалы : учебное пособие / Т. И. Шабатина, А. М. Голубев. — Москва : МГТУ им. Н.Э. Баумана, 2014. — 63 с. — ISBN 978-5-7038-3965-2. — Текст : электронный // Лань : электронно-библиотечная система. — URL: <https://e.lanbook.com/book/58569> (дата обращения: 01.03.2025). — Режим доступа: для авториз. пользователей.

### Б) Дополнительная литература:

1. **Юртов, Е. В.** Процессы получения наночастиц и наноматериалов [Текст] : учебно-методический комплекс / Е.В. Юртов. М.: РХТУ им. Д.И. Менделеева, 2010. 152 с.

2. **Сергеев, Г. Б.** Нанохимия [Текст] / Г.Б. Сергеев. М. : Изд-во МГУ, 2003. 288 с.

## 9.2 Рекомендуемые источники научно-технической информации

- Презентации к лекциям.
- Методические рекомендации по выполнению лабораторных работ.
- Научно-технические журналы:
  - Ж. «Современные наукоемкие технологии» ISSN 1812-7320;
  - Ж. «Нанотехнологии в строительстве: научный интернет-журнал» ISSN 2075-8545;
  - Ж. «Российские нанотехнологии» ISSN 1995-0780;
  - Ж. «Нанотехнологии и охрана здоровья» ISSN 2076-4804;
  - Ж. «Нанотехника» ISSN 1816-4498;
  - Ж. «Инновации» ISSN 2071-3010;
  - Ж. «Наноиндустрия» ISSN 1933-8578.

## 9.3 Средства обеспечения освоения дисциплины

Учебно-методические материалы на сайте кафедры кибернетики химико-технологических процессов. При проведении расчетов и оформлении отчетов в рамках лабораторных работ используется пакет Microsoft Office, лицензированная версия которого установлена на персональных компьютерах РХТУ им. Д.И. Менделеева. В рамках лабораторных работ используется оборудование Центра коллективного пользования РХТУ им. Д.И. Менделеева.

При использовании электронного обучения и дистанционных образовательных технологий занятия полностью или частично проводятся в режиме онлайн. При этом первый пункт списка дополняется или заменяется на доступ к групповым чатам, к видео-лекциям (канал youtube, Moodle), к вебинарам (webinar.ru, zoom.us), онлайн-конференции.

## 10 ПЕРЕЧЕНЬ ИНФОРМАЦИОННЫХ ТЕХНОЛОГИЙ, ИСПОЛЬЗУЕМЫХ В ОБРАЗОВАТЕЛЬНОМ ПРОЦЕССЕ

Информационную поддержку изучения дисциплины осуществляет Информационно-библиотечный центр (ИБЦ) РХТУ им. Д.И. Менделеева, который обеспечивает обучающихся основной учебной, учебно-методической и научной литературой, необходимой для организации образовательного процесса по дисциплине. Общий объем многоотраслевого фонда ИБЦ на 01.01.2025 г. составляет 1 563 142 экз. Фонд ИБЦ располагает учебной, учебно-методической и научно-технической литературой в форме печатных и электронных изданий, а также включает официальные, справочно-библиографические, специализированные отечественные и зарубежные периодические и информационные издания. ИБЦ обеспечивает доступ к профессиональным базам данных, информационным, справочным и поисковым системам.

Каждый обучающийся обеспечен свободным доступом из любой точки, в которой имеется доступ к сети Интернет и к электронно-библиотечной системе (ЭБС) Университета, которая содержит различные издания по основным изучаемым дисциплинам и сформирована по согласованию с правообладателями учебной и учебно-методической литературы.

Для более полного и оперативного справочно-библиографического и информационного обслуживания в ИБЦ реализована технология Электронной доставки документов.

Полный перечень электронных информационных ресурсов, используемых в процессе обучения, представлен в основной образовательной программе.

## 11 МАТЕРИАЛЬНО-ТЕХНИЧЕСКОЕ ОБЕСПЕЧЕНИЕ

В соответствии с учебным планом занятия проводятся в форме лекций, лабораторных, практических занятий и самостоятельной работы студента.

### 11.1 Оборудование, необходимое в образовательном процессе

Для изучения дисциплины *«Основы создания нанообъектов и наноструктурированных материалов»* имеется лекционная учебная аудитория, оборудованная электронными средствами демонстрации (компьютер со средствами звуковоспроизведения, проектор, экран) и учебной мебелью; учебная аудитория для проведения практических занятий, оборудованная электронными средствами демонстрации; библиотека, имеющая рабочие компьютерные места для магистрантов, оснащенные компьютерами с доступом к базам данных и выходом в Интернет.

### 11.2 Учебно-наглядные пособия

По дисциплине *«Основы создания нанообъектов и наноструктурированных материалов»* доступны учебные материалы. Доступны комплексы лабораторных работ и требования к отчетам, варианты заданий, руководство по выполнению работ.

Организован доступ к свободно распространяемым образовательным порталам и сайтам для использования информационно-справочных ресурсов. Магистры могут использовать данные электронные ресурсы для самостоятельной подготовки, а в последующем – при выполнении научно-исследовательской работы и написания выпускной квалификационной работы.

### 11.3 Компьютеры, информационно-телекоммуникационные сети, аппаратно-программные и аудиовизуальные средства:

Персональные компьютеры, укомплектованные проигрывателями CD и DVD, принтерами и программными средствами, проекторы, экраны; аудитории со стационарными комплексами отображения информации с любого электронного носителя; WEB-камеры; цифровой фотоаппарат; копировальные аппараты; локальная сеть с выходом в Интернет.

### 11.4 Печатные и электронные образовательные и информационные ресурсы

Информационно-методические материалы: учебные пособия по дисциплинам части, формируемой участниками образовательных отношений, программы; методические рекомендации к практическим занятиям; каталоги типов и видов продукции из неметаллических материалов; каталоги продукции промышленных предприятий; раздаточный материал к лекционным курсам; учебные фильмы по процессам технологии и способам производства отдельных видов изделий; электронные учебные издания по дисциплинам части, формируемой участниками образовательных отношений, научно-популярные электронные издания.

Обеспеченность современными учебными пособиями, выпущенными преподавателями кафедры химического и фармацевтического инжиниринга для магистрантов, довольно высокая. Ко всем научным изданиям и учебным пособиям, выпущенным через РИО РХТУ им. Д.И. Менделеева, имеется доступ через фонды информационно-библиотечного фонда. Кроме того, большинство дисциплин, преподаваемых на кафедре, имеют развернутую информационно-образовательную и информационно-методическую поддержку, к ресурсам в сети Интернет.

### 11.5 Перечень лицензионного программного обеспечения

№	Наименование программного продукта	Реквизиты договора поставки	Количество лицензий	Срок окончания действия лицензии
1.	Microsoft Windows 8.1 Professional Get Genuine	Контракт № 62-64ЭА/2013, Microsoft Open License, Номер лицензии 62795478	24	Бессрочно
2.	Microsoft Office Standard 2013	Контракт № 62-64ЭА/2013, Microsoft Open License, Номер лицензии 47837477	24	Бессрочно
3.	Kaspersky Endpoint Security для бизнеса – Стандартный Russian Edition	Договор № 99-155ЭА-223/2024 от 25.11.2024	-	24 месяца (продление подписки с правом перехода на обновлённую версию продукта)

## 12 ТРЕБОВАНИЯ К ОЦЕНКЕ КАЧЕСТВА ОСВОЕНИЯ ПРОГРАММ

Наименование разделов	Основные показатели оценки	Формы и методы контроля и оценки
<p>Раздел 1. Термодинамические явления на границе раздела фаз</p>	<p><b>Знает:</b> термодинамические основы синтеза нанобъектов, наноструктурированных коллоидных систем и нанокомпозитов; влияние размера нанобъектов и нанофазы на их свойства; коллоидные основы синтеза нанобъектов;</p> <p><b>Умеет:</b> регулировать свойства наноматериалов с учетом термодинамических законов; математически описывать явления, протекающие на микроуровне при синтезе нанобъектов и наноструктурированных материалов;</p> <p><b>Владеет:</b> понятийным аппаратом и основами термодинамики для описания явлений на границе раздела фаз;</p>	<p style="text-align: center;">Оценка за лабораторные работы № 1 и 2. Оценка за ДР № 1. Оценка на Экзамене.</p>
<p>Раздел 2. Стабилизация дисперсных систем, наноструктурированные жидкости</p>	<p><b>Знает:</b> термодинамические основы синтеза нанобъектов, наноструктурированных коллоидных систем и нанокомпозитов; влияние размера нанобъектов и нанофазы на их свойства; принципы и методы стабилизации коллоидных наносистем и наноструктурированных жидкостей; коллоидные основы синтеза нанобъектов; понятие и классификацию поверхностно-активных веществ, принципы явления самоорганизации нанобъектов и их применения для синтеза наноструктурированных материалов; основы поведения коллоидных систем</p> <p><b>Умеет:</b> регулировать свойства наноматериалов с учетом термодинамических законов; математически описывать явления, протекающие на микроуровне при синтезе нанобъектов и наноструктурированных материалов; выбирать методы стабилизации коллоидных систем и наноструктурированных жидкостей</p> <p><b>Владеет:</b> понятийным аппаратом и основами термодинамики для описания явлений на границе раздела фаз; математическим аппаратом, применяемым для описания в наносистемах явлений зарождения, роста, агрегации, агломерации, а также стабилизации таких систем</p>	<p style="text-align: center;">Оценка за лабораторную работу № 3. Оценка за ДР № 1. Оценка на экзамене.</p>



Наименование разделов	Основные показатели оценки	Формы и методы контроля и оценки
Раздел 3. Синтез наноразмерных объектов	<p><b>Знает:</b> термодинамические основы синтеза нанобъектов, наноструктурированных коллоидных систем и нанокомпозитов; влияние размера нанобъектов и нанофазы на их свойства; коллоидные основы синтеза нанобъектов;</p> <p><b>Умеет:</b> выбирать методы синтеза нанобъектов и наноструктурированных материалов в зависимости от требуемых задач; регулировать свойства наноматериалов с учетом термодинамических законов; математически описывать явления, протекающие на микроуровне при синтезе нанобъектов и наноструктурированных материалов;</p>	<p>Оценка за лабораторную работу № 4, 5.</p> <p>Оценка за ДР № 1.</p> <p>Оценка на экзамене.</p>
Раздел 4. Поверхностно-активные вещества, явления самоорганизации и применение ПАВ для получения наноструктурированных материалов	<p><b>Знает:</b> термодинамические основы синтеза нанобъектов, наноструктурированных коллоидных систем и нанокомпозитов; принципы и методы стабилизации коллоидных наносистем и наноструктурированных жидкостей; коллоидные основы синтеза нанобъектов; понятие и классификацию поверхностно-активных веществ, принципы явления самоорганизации нанобъектов и их применения для синтеза наноструктурированных материалов; основы поведения коллоидных систем</p> <p><b>Умеет:</b> выбирать методы синтеза нанобъектов и наноструктурированных материалов в зависимости от требуемых задач; регулировать свойства наноматериалов с учетом термодинамических законов; математически описывать явления, протекающие на микроуровне при синтезе нанобъектов и наноструктурированных материалов; выбирать методы стабилизации коллоидных систем и наноструктурированных жидкостей</p> <p><b>Владеет:</b> понятийным аппаратом и основами термодинамики для описания явлений на границе раздела фаз; математическим аппаратом, применяемым для описания в наносистемах явлений зарождения, роста, агрегации, агломерации, а также стабилизации таких систем</p>	<p>Оценка за лабораторную работу 6. Оценка за ДР № 2.</p> <p>Оценка на экзамене.</p>
Раздел 5. Поведение коллоидных систем	<p><b>Знает:</b> термодинамические основы синтеза нанобъектов, наноструктурированных коллоидных систем и нанокомпозитов; принципы и методы стабилизации коллоидных наносистем и наноструктурированных</p>	<p>Оценка за лабораторную работу № 7.</p> <p>Оценка за ДР № 2.</p>

Наименование разделов	Основные показатели оценки	Формы и методы контроля и оценки
	<p>жидкостей; коллоидные основы синтеза нанобъектов; понятие и классификацию поверхностно-активных веществ, принципы явления самоорганизации нанобъектов и их применения для синтеза наноструктурированных материалов; основы поведения коллоидных систем</p> <p><b>Умеет:</b> выбирать методы синтеза нанобъектов и наноструктурированных материалов в зависимости от требуемых задач; регулировать свойства наноматериалов с учетом термодинамических законов; математически описывать явления, протекающие на микроуровне при синтезе нанобъектов и наноструктурированных материалов; выбирать методы стабилизации коллоидных систем и наноструктурированных жидкостей</p> <p><b>Владеет:</b> понятийным аппаратом и основами термодинамики для описания явлений на границе раздела фаз; математическим аппаратом, применяемым для описания в наносистемах явлений зарождения, роста, агрегации, агломерации, а также стабилизации таких систем</p>	Оценка на экзамене.
Раздел 6. Явления диффузии и агрегации нанобъектов в коллоидных системах	<p><b>Знает:</b> термодинамические основы синтеза нанобъектов, наноструктурированных коллоидных систем и нанокомпозитов; влияние размера нанобъектов и нанофазы на их свойства; коллоидные основы синтеза нанобъектов; выбирать методы синтеза нанобъектов и наноструктурированных материалов в зависимости от требуемых задач;</p> <p><b>Умеет:</b> регулировать свойства наноматериалов с учетом термодинамических законов; математически описывать явления, протекающие на микроуровне при синтезе нанобъектов и наноструктурированных материалов;</p> <p><b>Владеет:</b> понятийным аппаратом и основами термодинамики для описания явлений на границе раздела фаз; математическим аппаратом, применяемым для описания в наносистемах явлений зарождения, роста, агрегации, агломерации, а также стабилизации таких систем</p>	Оценка за лабораторную работу № 8. Оценка за ДР № 2. Оценка на экзамене.

### **13 ОСОБЕННОСТИ ОРГАНИЗАЦИИ ОБРАЗОВАТЕЛЬНОГО ПРОЦЕССА ДЛЯ ИНВАЛИДОВ И ЛИЦ С ОГРАНИЧЕННЫМИ ВОЗМОЖНОСТЯМИ ЗДОРОВЬЯ**

Обучение инвалидов и лиц с ограниченными возможностями здоровья осуществляется в соответствии с:

– Порядком организации и осуществления образовательной деятельности по образовательным программам высшего образования – программам бакалавриата, программам специалитета, программам магистратуры (Приказ Министерства науки и высшего образования Российской Федерации от 06.04.2021 № 245);

– Положением о порядке организации и осуществления образовательной деятельности по образовательным программам высшего образования – программам бакалавриата, программам специалитета, программам магистратуры федерального государственного бюджетного образовательного учреждения высшего образования «Российский химико-технологический университет имени Д.И. Менделеева», принятым решением Ученого совета РХТУ им. Д.И. Менделеева от 28.12.2022, протокол № 5;

– Методическими рекомендациями по организации образовательного процесса для обучения инвалидов и лиц с ограниченными возможностями здоровья в образовательных организациях высшего образования, в том числе оснащённости образовательного процесса (утверждены заместителем Министра образования и науки РФ А.А. Климовым от 08.04.2014 № АК-44/05вн).

**Дополнения и изменения к рабочей программе дисциплины**  
**«Основы создания нанообъектов и наноструктурированных материалов»**  
 основной образовательной программы  
 28.04.02 Наноинженерия  
 магистерская программа  
 «Функциональные и композиционные наноматериалы, изделия из них»  
 Форма обучения: очная

Номер изменения/ дополнения	Содержание дополнения/изменения	Основание внесения изменения/дополнения
1		протокол заседания кафедры № _____ от « ____ » _____ 20__ г.
2		протокол заседания кафедры № _____ от « ____ » _____ 20__ г.
		протокол заседания кафедры № _____ от « ____ » _____ 20__ г.
		протокол заседания кафедры № _____ от « ____ » _____ 20__ г.
		протокол заседания кафедры № _____ от « ____ » _____ 20__ г.

**Министерство науки и высшего образования Российской Федерации  
федеральное государственное бюджетное образовательное учреждение  
высшего образования  
«Российский химико-технологический университет  
имени Д.И. Менделеева»**

---

**«УТВЕРЖДЕНО»**

на заседании Ученого совета

РХТУ им. Д.И. Менделеева

протокол № 30 от «30» июня 2025 г.

**РАБОЧАЯ ПРОГРАММА ДИСЦИПЛИНЫ**

**«Оценка рисков и экономической эффективности при внедрении  
инновационных решений и технологий»**

**Направление подготовки 28.04.02. Наноинженерия**

**Магистерская программа – «Функциональные и композиционные  
наноматериалы, изделия из них»**

**Квалификация «магистр»**

**Москва 2025**

Программа составлена:

к.э.н., доцентом, заведующим кафедрой менеджмента и маркетинга, Д.С. Лопаткиным

к.э.н., доцентом, доцентом кафедры менеджмента и маркетинга, Н.Н. Гриневым

к.т.н., доцентом, доцентом кафедры менеджмента и маркетинга, Т.Н. Шушуновой

Программа рассмотрена и одобрена на заседании кафедры менеджмента и маркетинга  
«24» апреля 2025 г., протокол № 7

## 1. ЦЕЛЬ И ЗАДАЧИ ДИСЦИПЛИНЫ.

Программа составлена в соответствии с требованиями Федерального государственного образовательного стандарта высшего образования – магистратура по направлению подготовки **28.04.02 «Наноинженерия»** (ФГОС ВО), накопленным опытом преподавания дисциплины кафедрой *менеджмента и маркетинга* РХТУ им. Д.И. Менделеева. Программа рассчитана на изучение дисциплины в течение 1 семестра.

Дисциплина **«Оценка рисков и экономической эффективности при внедрении инновационных решений и технологий»** относится к обязательной части дисциплин учебного плана. Программа дисциплины предполагает, что обучающиеся имеют общую теоретическую и практическую подготовку по общенаучным, общеинженерным дисциплинам и основным профессиональным дисциплинам профиля.

**Цель дисциплины** – получение системы научных знаний в области современных проблем науки, техники и технологий с применением методологии комплексной оценки и анализа основных рисков при внедрении инновационных технологий в системе национальной экономики с использованием инструментов эффективного управления

### **Задачи дисциплины:**

- методы и инструменты анализа и оценки рисков профессиональной деятельности;
- методы и инструменты анализа и оценки экономической эффективности технологических процессов и производств;
- использование полученных знаний при научных исследованиях и разработке проектов новых ресурсосберегающих и безопасных производств.

Дисциплина **«Оценка рисков и экономической эффективности при внедрении инновационных решений и технологий»** преподается во 2 семестре. Контроль успеваемости студентов ведется по принятой в университете рейтинговой системе.

Рабочая программа дисциплины может быть реализована с применением электронных образовательных технологий и электронного обучения полностью или частично.

## 2. ТРЕБОВАНИЯ К РЕЗУЛЬТАТАМ ОСВОЕНИЯ ДИСЦИПЛИНЫ

Изучение дисциплины направлено на приобретение следующих **компетенций и индикаторов их достижения:**

### **Универсальные компетенции и индикаторы их достижения:**

Наименование категории (группы) УК	Код и наименование УК	Код и наименование индикатора достижения УК
Разработка и реализация проектов	УК-2.Способен управлять проектом на всех этапах его жизненного цикла	УК-2.1. Знает теоретические основы и основные принципы управления проектами
		УК-2.2. Умеет организовать реализацию и обеспечить контроль за ходом выполнения проекта
		УК-2.3. Владеет навыками управления инновационными проектами в производственной сфере

### **Общепрофессиональные компетенции и индикаторы их достижения:**

Наименование категории (группы) ОПК	Код и наименование ОПК	Код и наименование индикатора достижения ОПК
Ответственность в профессиональной деятельности	ОПК-2. Способен управлять профессиональной и иной деятельностью на основе применения знаний проектного и финансового менеджмента	ОПК-2.1. Знает теоретические основы проектного и финансового менеджмента в области профессиональной деятельности
		ОПК-2.2. Умеет оценивать риски и экономическую эффективность решений, принимаемых в области профессиональной деятельности
		ОПК-2.3. Владеет опытом расчёта экономической и ресурсоэффективной составляющей при выполнении исследовательской работы
Исследовательская деятельность	ОПК-3.Способен управлять жизненным циклом создания инженерных продуктов в области нанотехнологии и наноматериалов с учетом экономических, социальных и других ограничений	ОПК-3.1 Знает основы экономической оценки и технико-экономического обоснования проектных решений и инженерных задач
		ОПК-3.2. Умеет анализировать и оценивать затраты предприятия (проекта) с учётом инженерных рисков
		ОПК-3.3. Владеет современными методами анализа эффективности производственного процесса и оценки производственных потерь и подходами к разработке комплекса мероприятий по их устранению

В результате изучения дисциплины студент магистратуры должен:

*Знать:*

- теоретические особенности и действующую практику в области оценки экономической эффективности и рисков принимаемых решений в области профессиональной деятельности;
- методы расчета экономической эффективности инновационных решений и технологий;
- содержание способы и инструменты анализа и управления рисками;

*Уметь:*

- проводить анализ научной, технической документации, осуществлять оценку эффективности и рисков в области инновационных видов деятельности;
- оценивать последствия принимаемых решений по рискам и эффективности в области профессиональной деятельности.

*Владеть:*

- подходами к разработке комплекса мероприятий по уменьшению влияния рисков и повышению экономической эффективности при реализации инноваций;
- методами и инструментами альтернативных технологических и экономических решений при внедрении инновационных решений и технологий;
- инструментами прогнозирования экономических последствий принимаемых решений;



### 3. ОБЪЕМ ДИСЦИПЛИНЫ И ВИДЫ УЧЕБНОЙ РАБОТЫ.

Вид учебной работы	Объем дисциплины		
	ЗЕ	Акад. ч.	Астр. ч.
<b>Общая трудоемкость дисциплины</b>	<b>2</b>	<b>72</b>	<b>54</b>
<b>Контактная работа – аудиторные занятия:</b>	<b>0,94</b>	<b>34</b>	<b>25,5</b>
Лекции	-	-	
Практические занятия (ПЗ)	0,94	34	25,5
Лабораторные работы (ЛР)	-	-	-
<b>Самостоятельная работа</b>	<b>1,06</b>	<b>38</b>	<b>28,5</b>
<b>Вид итогового контроля:</b>	<b>Зачет с оценкой</b>		

## 4. СОДЕРЖАНИЕ ДИСЦИПЛИНЫ

### 4.1. Разделы дисциплины и виды занятий

№ п/п	Раздел дисциплины	Академ. часов				
		Всего	Лекции	Практические занятия	Лаб. работы	Самост. работа
<b>1.</b>	<b>Раздел 1. Введение в основы проектирования систем управления рисками</b>	<b>24</b>	-	<b>12</b>	-	<b>12</b>
1.1	Тема 1. Неопределенность и риск: общие понятия	8	-	4	-	4
1.2	Тема 2. Системные аспекты проектирования в управлении рисками	8	-	4	-	4
1.3	Тема 3. Характеристика инструментов проектирования в управлении рисками	8	-	4	-	4
<b>2.</b>	<b>Раздел 2. Система управления риском в условиях неопределенности рынка</b>	<b>24</b>	-	<b>12.</b>	-	<b>12</b>
2.1	Тема 4. Интегрированная модель идентификации событий и управления рисками	8	-	4	-	4
2.2	Тема 5. Оценка эффективности систем управления рисками	8	-	4	-	4
2.3	Тема 6. Расчеты ожидаемой эффективности инвестиций	8	-	4	-	4
<b>3.</b>	<b>Раздел 3. Управление риском</b>	<b>24</b>	-	<b>10</b>	-	<b>14</b>
3.1	Тема 7. Оптимизация и рациональный подход в управлении риском	7	-	3	-	4

3.2	Тема 8.Общие и нетрадиционные подходы к оценке инновационных рисков	8	-	3.	-	5
3.3	Тема 9.Расчет показателей эффективности инвестиционного проекта	9	-	4	-	5
	<b>ИТОГО</b>	<b>72</b>	<b>-</b>	<b>34</b>	<b>-</b>	<b>38</b>

## 4.2 Содержание разделов дисциплины

### Раздел 1. Введение в основы проектирования систем управления рисками.

**Тема 1.1. Неопределенность и риск: общие понятия.** Общее понятие о неопределенности и рисках. Множественность сценариев реализации инвестиций. Понятия об эффективности и устойчивости проектных решений в условиях неопределенности. Формирование организационно-экономического механизма реализации инновационных решений с учетом факторов неопределенности и риска. Основные системы управления риском. Укрупненная оценка устойчивости, на примере инвестиционного проекта. Премия за риск. Кумулятивный метод оценки премии за риск. Модель оценки капитальных активов (САРМ). Управление по MRP-системе и др. Современные методы ведения научной, предпринимательской деятельности, инновационные процессы, происходящие в национальной экономике. Методы оценки и технико-экономического обоснования инновационных и инвестиционных проектов для формирования навыков управления в научной сфере деятельности. Методы комплексного анализа и оценки современных научных достижений, генерирования новых идей при решении исследовательских и научно-практических задач в области техники и технологий.

**Тема 1.2. Системные аспекты проектирования в управлении рисками.** Необходимость проектирования систем управления рисками хозяйствующих субъектов в условиях рыночной экономики. Этапы системного анализа и их характеристика. Методы системного анализа. Параметры системы: параметры среды, параметры управляющих воздействий, параметры внутреннего состояния системы, неуправляемые переменные. Границы и структура системы, подсистемы. Открытые, закрытые, относительно обособленные системы. Типы функционирования экономической системы: стихийный, нормативный. Характеристика состояния системы.

**Тема 1.3. Характеристика инструментов проектирования в управлении рисками.** Проектирование как вид деятельности. Проектирование в условиях неопределенности. Стратегическая роль «инструментального ящика» в проектировании систем управления. Жизненный цикл инвестиционного проекта. Стратегии процессов управления проектами и наборов инструментов, поддерживающих конкурентные стратегии. Влияние личностных факторов на проектирование систем управления рисками. Личностные факторы, влияющие на степень риска при принятии управленческих решений. Психологические проблемы поведения личности. Отношение личности к риску. Интуиция и риск. Теория рационального поведения. Конфликтные ситуации при проектировании систем управления рисками. Принятие решения в условиях риска.

### Раздел 2. Система управления риском в условиях неопределенности рынка.

**Тема 2.1. Интегрированная модель идентификации событий и управления рисками COSO–ERM.** Стандарт COSO–ERM. Цели системы менеджмента организации. Базовые принципы COSO–ERM. Сущность управления рисками COSO–ERM. Система управления рисками хозяйствующих субъектов. Компоненты процесса управления рисками: внутренняя среда, постановка целей, определение критериев, идентификация событий, оценка рисков, виды рисков, реагирование на риск, средства контроля, информация и коммуникация, мониторинг. Влияние событий и факторов на риски и возможности. Методология идентификации событий: реестр событий, внутренний анализ, эскалация или пороговые триггеры, интервью и семинары-техники идентификации событий, предшественники событий, методологии обработки данных о разрушительных событиях, анализ выполнения процесса, зависимости между событиями, категории событий, различение рисков и возможностей. Эффективность и ограничения модели COSO–ERM.

**Тема 2.2. Оценка эффективности систем управления риском.** Общие подходы к оценке эффективности методов управления риском. Экономические критерии оценки эффективности управления риском. Составление карты рисков. Анализ экономической эффективности проекта. Применение методов дисконтирования для оценки экономической эффективности проекта. Учет страновых рисков при оценке инвестиционных проектов.

Оценка экономической эффективности страхования и самострахования рисков. Финансирование риска и анализ эффективности методов управления. Методика анализа и результаты анализа эффективности систем управления рисками.

**Тема 2.3. Расчеты ожидаемой эффективности инвестиций.** Инвестиции и инвестиционная деятельность. Инвестиции: экономическое содержание и виды. Структура инвестиций. Факторы, оказывающие влияние на инвестиционную деятельность. Теоретические основы инвестиционного анализа. Цель и задачи инвестиционного анализа. Объекты и субъекты инвестиционного анализа. Информационная база инвестиционного анализа. Компьютерные технологии в инвестиционном анализе. Укрупненная оценка устойчивости ля его участников. Расчет границ безубыточности и эффективности. Оценка устойчивости путем варьирования его параметров. Оценка эффективности принятия решения в условиях неопределенности. Вероятностная (стохастика), субъективные вероятности и их использование при оценке эффективности и интервальная неопределенность. Формула Гурвица. Методы и инструменты управления ресурсами.

**Раздел 3. Управление риском. Тема 3.1. Оптимизация и рациональный подход в управлении риском.** Задачи оптимизации и общие принципы управленческих решений. Учет вложений собственных ресурсов. Методы альтернативных решений, альтернативных издержек, единовременные и текущие альтернативные издержки. Альтернативная стоимость ресурса. Альтернативные издержки в условиях риска и др. Показатели, оцениваемые при расчете эффективности принятия решений. Составление реестра причинно-следственных связей проявления рисков. Количественная оценка рисков. Профильные риски. Основные направления нейтрализации рисков профессиональной деятельности.

**Тема 3.2. Общие и нетрадиционные подходы к оценке инновационных рисков.** Современная и будущая стоимости денежного потока. Теоретические основы дисконтирования в условиях неопределенности. Особенности оценки риска инвестиций в условиях современной российской экономики. Оценка финансовой реализуемости управленческих решений и эффективности участия в нем акционерного капитала. Различные аспекты влияния фактора времени. Последовательность проявления рисков. Инструменты оценки коммерческой привлекательности инвестиционного проекта, коммерциализации инноваций, специфика научного, инновационного предпринимательства. Общие подходы к оценке эффективности методов управления риском. Экономические критерии оценки эффективности управления риском. Составление карты рисков. Анализ экономической эффективности управленческих решений на примере инвестиционного проекта. Применение методов дисконтирования для оценки экономической эффективности проекта. Учет страновых рисков при оценке инвестиционных проектов. Оценка экономической эффективности страхования и самострахования рисков. Финансирование риска и анализ эффективности методов управления. Методика и результаты анализа эффективности системы управления рисками.

**Тема 3.3. Расчет показателей эффективности инвестиционного проекта.** Предварительная аналитическая оценка проекта. Упрощенный пример оценки эффективности и финансовой реализуемости проекта. Обычная методика. Уточненная методика. Определение ЧДД. Определение ВИД. Определение срока окупаемости от начала проекта. Определение финансовой реализуемости проекта и эффективности акционерного капитала. Исходные данные. Макро- и микроэкономическое окружение. Инструменты целеполагания в системе рисков. Основные сведения об операционной деятельности. Инновационная и инвестиционная деятельность. Методология оценки рисков научной и профессиональной деятельности в условиях неопределенности. Расчет рисков. Результаты расчетов. Оценка и анализ экономической эффективности, условия и последствия принимаемых организационных, экономических и управленческих решений в области профессиональной деятельности.

## 5. СООТВЕТСТВИЕ СОДЕРЖАНИЯ ТРЕБОВАНИЯМ К РЕЗУЛЬТАТАМ ОСВОЕНИЯ ДИСЦИПЛИНЫ

№	В результате освоения дисциплины студент должен:	Раздел 1	Раздел 2	Раздел 3	
	<b>Знать:</b>				
	- теоретические особенности и действующую практику в области оценки рисков и экономической эффективности принимаемых решений в области профессиональной деятельности;	+	+	+	
	– содержание, способы и инструменты анализа и управления рисками;	+	+	+	
	– методы расчета экономической эффективности принятия инновационных решений;	+	+	+	
	<b>Уметь:</b>				
	– проводить анализ научной, технической документации, осуществлять оценку эффективности и рисков в области инновационных видов деятельности ;	+	+	+	
	– оценивать последствия принимаемых решений по рискам и эффективности в области профессиональной деятельности.	+	+	+	
	<b>Владеть:</b>				
	– подходами к разработке комплекса мероприятий по уменьшению влияния рисков и повышению экономической эффективности при реализации инноваций;	+	+	+	
	– методами и инструментами альтернативных технологических и экономических решений при внедрении инновационных решений и технологий;	+	+	+	
	- методами и инструментами прогнозирования экономических последствий принимаемых решений	+	+	+	
	УК-2.Способен управлять проектом на всех этапах его жизненного цикла	УК-2.1. Знает теоретические основы и основные принципы управления проектами	+	+	+
		УК-2.2. Умеет организовать реализацию и обеспечить контроль за ходом выполнения проекта	+	+	+
		УК-2.3. Владеет навыками управления инновационными проектами в производственной сфере	+	+	+
			+	+	+

	ОПК-2. Способен управлять профессиональной и иной деятельностью на основе применения знаний проектного и финансового менеджмента	ОПК-2.1. Знает теоретические основы проектного и финансового менеджмента в области профессиональной деятельности	+	+	+
		ОПК-2.2. Умеет оценивать риски и экономическую эффективность решений, принимаемых в области профессиональной деятельности	+	+	+
	ОПК-3.Способен управлять жизненным циклом создания инженерных продуктов в области нанотехнологии и наноматериалов с учетом экономических, социальных и других ограничений	ОПК-2.3. Владеет опытом расчёта экономической и ресурсоэффективной составляющей при выполнении исследовательской работы	+	+	+
		ОПК-3.1 Знает основы экономической оценки и технико-экономического обоснования проектных решений и инженерных задач	+	+	+
		ОПК-3.2. Умеет анализировать и оценивать затраты предприятия (проекта) с учётом инженерных рисков	+	+	+
		ОПК-3.3. Владеет современными методами анализа эффективности производственного процесса и оценки производственных потерь и подходами к разработке комплекса мероприятий по их устранению	+	+	+

## 6. ПРАКТИЧЕСКИЕ И ЛАБОРАТОРНЫЕ ЗАНЯТИЯ

### 6.1. Практические занятия

Примерные темы практических занятий по дисциплине.

№ п/п	№ раздела дисциплины	Темы практических занятий	Часы
1	Раздел 1	Модель взаимосвязи риска и рентабельности (Capital Asset Pricing model - CAPM). Исследование моделей в рамках теории финансового арбитража (Arbitrage Pricing Theory) и теории опционного ценообразования (Option Pricing Theory).	4
2	Раздел 1	Анализ уровня безубыточности (break-even analysis). Анализ инвестиционной чувствительности (sensitivity analysis). Оценка вероятностных распределений. Анализ имитационных моделей (monte carlo simulation analysis).	4
3	Раздел 1	Процедуры субъективного рискованного регулирования (adjusting the pay back period, risk-adjusted discount rate, adjusting cashflows). Применение инструментов оценки рисков с использованием эквивалентов определенности (certainty equivalent-approach).	4
4	Раздел 2	Анализ дерева решений, стандартных отклонений и коэффициентов вариации. Критерии выбора оптимальной структуры капитала инвестиционного проекта.	4
5	Раздел 2	Определение общего риска (TR). Диверсифицированный риск (DR). Систематический риск (SR).	4
6	Раздел 2.	Исследование проблем регулирования и контроля соотношения постоянных и переменных затрат. Ценовое регулирование. Управление величиной финансового рычага. Диверсификация инвестиционных активов.	4
7	Раздел 3	Регулирование рисков при помощи применения инструментов оптимизации объема реализации, внедрение системы контроля за использованием и состоянием производственного потенциала предприятия, организации.	4
8	Раздел 3.	Проработка системы комплексного использования финансовых методов и рычагов с целью более эффективного управления программами инвестиционного развития, повышения безопасности их реализации и снижения общего риска предприятия.	3
9	Раздел 3.	Деловая игра. Обучение навыкам участия в разработке проектов новых безопасных	3



		<b>производств и экономической оценке рисков профессиональной деятельности.</b>	
--	--	---	--

## 6.2 Лабораторные занятия

Лабораторные занятия по дисциплине не предусмотрены.

## 7. САМОСТОЯТЕЛЬНАЯ РАБОТА

Самостоятельная работа проводится с целью углубления знаний по дисциплине и предусматривает:

- ознакомление и проработку рекомендованной литературы, работу с электронно-библиотечными системами, включая переводы публикаций из научных журналов, цитируемых в базах Scopus, Web of Science, Chemical Abstracts, РИНЦ;
- посещение отраслевых выставок и семинаров;
- участие в семинарах РХТУ им. И. Менделеева по тематике дисциплины;
- подготовку к выполнению контрольных работ по материалу лекционного курса;
- подготовку к сдаче *зачета*

Планирование времени на самостоятельную работу, необходимого на изучение дисциплины, студентам лучше всего осуществлять на весь период изучения, предусматривая при этом регулярное повторение пройденного материала. Материал, законспектированный на лекциях, необходимо регулярно дополнять сведениями из литературных источников, представленных в рабочей программе. При работе с указанными источниками рекомендуется составлять краткий конспект материала, с обязательным фиксированием библиографических данных источника.

## 8. ПРИМЕРЫ ОЦЕНОЧНЫХ СРЕДСТВ ДЛЯ КОНТРОЛЯ ОСВОЕНИЯ ДИСЦИПЛИНЫ

Совокупная оценка по дисциплине складывается из оценок за выполнение и защиту реферативно-аналитических работ (критерий оценки реферата по десяти бальной системе, максимальная оценка по нескольким рефератам 40 баллов) и практических заданий по темам, указанным в разделе 6.1 (максимальная оценка по расчетам 60 баллов) При форме контроля в форме зачета все баллы должны быть набраны в семестре, итоговый контроль по дисциплине не предусмотрен. максимальная оценка за зачет составляет 100 баллов.

### 8.1. Примерная тематика реферативно-аналитической работы.

1. Методы коммерческой оценки инвестиционного проекта основаны на методах определения экономической эффективности инвестиций и на определении их финансовой состоятельности.
2. Методы определения эффективности инвестиций. Простые (статистические) методы. Методы дисконтирования.
3. Чистая текущая стоимость проекта (NPV). Рентабельность инвестиционных издержек (NPVR). Дисконтированный срок окупаемости.
4. Внутренняя норма прибыли инвестиционных издержек (IRR). Финансовая состоятельность инвестиционных проектов.
5. Оценка ликвидности (платежеспособности) бизнеса.
6. Анализ структуры капитала. Анализ оборачиваемости капитала. Оценка рентабельности капитала.
7. Важнейшие характеристики коммерческой состоятельности инвестиционного проекта.
8. Чистая текущая стоимость проекта: эффект от осуществления проекта, приведенный к одному (исходному) моменту времени.

9. Рентабельность инвестиционных издержек: норма чистого дохода по отношению к инвестиционному капиталу.
10. Внутренняя норма прибыли: максимальная стоимость капитала, который целесообразно использовать в инвестиционном проекте.
11. Простой или дисконтированный сроки окупаемости инвестиционных издержек.
12. Сумма накопленных свободных денежных средств к концу «жизни» инвестиционного проекта.
13. Стадии коммерческой оценки инвестиционного проекта.
14. Оценка потенциальной эффективности инвестиционных издержек.
15. Построение графика движения чистых потоков денежных средств.
16. Расчет внутренней нормы прибыли, определение максимально возможной ставки процента за кредит.
17. Выбор и оптимизация схемы финансирования.
18. Определение потребности в постоянных источниках финансирования.
19. Построение возможного графика привлечения и возврата кредита.
20. Инструментарий анализа проектных рисков.
21. Моделирование стратегического взаимодействия на рынке.
22. Системы эконометрических уравнений в моделировании рискованных ситуаций.
23. Модели оптимизации производства в управлении рисками.
24. Применение однофакторных и многофакторных производственных функций в проектировании систем управления рисками.
25. Экономические и статистические модели в проектировании систем управления рисками.
26. Повышение эффективности функционирования системы внутреннего контроля и управления рисками предприятия.
27. Система внутреннего контроля и система внутреннего аудита при организации комплексного управления рисками хозяйствующего субъекта.
28. Методы минимизации рисков в деятельности хозяйствующего субъекта.
29. Модель COSO-ERM.
30. Управление рисками как составная часть бизнес-процессов компании.
31. Принципы организации системы управления рисками.
32. Комплексное управление рисками хозяйствующего субъекта.
33. Страхование инвестиций от финансовых и коммерческих рисков.
34. Оценка эффективности страхования политических рисков.
35. Применение методов дисконтирования для оценки экономической эффективности проекта.
36. Общие закономерности управления инвестиционными проектами.
37. Промышленная безопасность и стратегия управления промышленными рисками.
38. Оценка эффективности методов управления риском.
39. Структура затрат при различных методах управления риском.
40. Роль интегральных показателей риска в финансовом планировании деятельности предприятия.
41. Сущность и виды рисков.
42. Организация процесса управления риском хозяйствующего субъекта.
43. Место и роль экономических рисков в управлении деятельностью хозяйствующего субъекта.
44. Математические методы оценки экономических рисков.
45. Влияние факторов рыночного равновесия на изменение риска.
46. Методы коммерческой оценки инвестиционного проекта основаны на методах определения экономической эффективности.
47. Эффективность инвестиций.

48. Простые (статистические) методы управления рисками. Простая норма прибыли. Простой срок окупаемости.
49. Методы дисконтирования. Чистая текущая стоимость проекта (NPV).
50. Рентабельность инвестиционных издержек (NPVR). Дисконтированный срок окупаемости.
51. Внутренняя норма прибыли инвестиционных издержек (IRR). Финансовая состоятельность инвестиционных проектов.
52. Оценка ликвидности (платежеспособности). Оценка рентабельности.
53. Анализ оборачиваемости капитала.
54. Анализ структуры капитала.
55. Важнейшие характеристики коммерческой состоятельности инвестиционного проекта.
56. Чистая текущая стоимость проекта.
57. Эффекты от осуществления проекта, приведенный к исходному моменту времени.
58. Рентабельность инвестиционных издержек: норма чистого дохода по отношению к инвестиционному капиталу.
59. Внутренняя норма прибыли: максимальная стоимость капитала, который целесообразно использовать в данном инвестиционном проекте.
60. Простой или дисконтированный сроки окупаемости инвестиционных издержек: период времени, в течение которого происходит полное возмещение инвестиционных издержек.

## **8.2 Примеры вопросов для текущего контроля освоения дисциплины**

В зависимости от понимания курса дисциплины и успеваемости студентов вопросы разбиваются на 3-4 контрольные работы, содержащие два вопроса, максимальная оценка 5 баллов за правильный ответ на вопрос.

1. Выбор и оптимизация схемы финансирования.
2. Определение потребности в постоянных источниках финансирования;
3. Построение возможного графика привлечения и возврата кредита.
4. Фактор неопределенности: акцент на выполнение анализа чувствительности.
5. Подготовка и верификация исходных данных.
6. Выполнение предварительного (базового) варианта расчета в постоянных ценах.
7. Построение модели управления для углубленного анализа риска в условиях неопределенности рынка.
8. Выполнение расчета рисков принятия управленческих решений в текущих ценах.
9. Выбор оптимальных схем осуществления проекта. Возможность корректировки исходных данных.
10. Назовите стадии коммерческой оценки инвестиционного проекта.
11. Алгоритм оценки потенциальной эффективности инвестиционных издержек.
12. Построение графика движения чистых потоков денежных средств;
13. Расчет внутренней нормы прибыли, определение максимально возможной ставки процента за кредит.
14. Анализ чувствительности проекта и оценка поведения проекта в изменяющихся условиях.
15. Наиболее типичные категории ошибок, упущений при выполнении анализа коммерческой состоятельности инвестиционных проектов.
16. Зарубежный опыт формирования учетно-аналитического обеспечения процесса оценки и идентификации рисков.

17. Оценка совокупного риска при помощи ставки дисконтирования.
18. Систематический риск. Измерения систематического риска.
19. Несистематический риск. Безрисковая ставка.
20. Деловой риск. Сопоставление коэффициентов делового риска.
21. Финансовый риск. Финансовая ответственность. Оптимальная величина заимствований.
22. Стоимость собственного и заемного капитала. WASS. Средневзвешенная стоимость капитала. Оценка WASS.
23. Какие отличительные особенности имеет процесс инвестирования?
24. Какими нормативными актами регламентируется инвестиционная деятельность в РФ?
25. Перечислите состав участников инвестиционной деятельности. Назовите их основные функции?
26. Перечислите и охарактеризуйте различные виды инвестиций.
27. Что представляет собой структура инвестиций? Какие виды структуры инвестиций Вы знаете?
28. Как Вы понимаете смысл терминологии об оптимизации структуры источников финансирования инвестиций?
29. Какую связь имеет оптимизация отраслевой структуры вложения и управления инвестициями и показателями экономического роста?
30. Перечислите факторы, влияющие на инвестиционную деятельность на микроуровне?
31. Какая существует связь между уровнем инфляции, объемом и структурой инвестиций?
32. Дайте характеристику инвестиционной политике государства как важному рычагу экономического роста.
33. Существует ли связь между социальным и политическим положением в обществе и активностью инвестиционного процесса?
34. Как наличие свободных экономических зон сказывается на региональной структуре инвестиций?
35. В чем цель инвестиционного анализа как науки?
36. В чем преимущество использования компьютерных технологий для целей инвестиционного анализа?
37. Роль инвестиционного анализа в процессе принятия управленческих решений?
38. Процентная и дисконтная ставки: в чем разница между ними?
39. Какова взаимосвязь между уровнем инфляции и размером дисконтной ставки?
40. Приведите классификацию видов инвестиционных рисков.
41. Зависимость между уровнем риска по инвестиционному проекту и доходностью?
42. Опишите направления использования *SAMP-модели* в инвестиционном анализе.
43. Понятие «инвестиционная привлекательность» организации?
44. Перечислите и дайте характеристику задачам инвестиционного анализа.
45. Какова логика анализа инвестиционных проектов?
46. Какие показатели могут быть получены в результате проведения инвестиционного анализа?
47. Что понимается под объектами инвестиционного анализа? Дайте им характеристику.
48. В чем причины, обуславливающие необходимость инвестиций?
49. Кого относят к субъектам инвестиционного анализа?
50. В каком виде будет получать доход инвестор в зависимости от выбора того или иного инструмента финансирования?
51. Приведите факторы, осложняющие принятие инвестиционного решения.

52. Кто является пользователем информации в инвестиционном анализе?
53. Какие группы информационных данных, используемых в инвестиционном анализе, можно выделить?
54. По каким признакам можно классифицировать информационные данные?
55. Какие программные продукты позволяют осуществлять инвестиционный анализ?

### **Первая контрольная работа. Вопросы:**

1. Организация процесса управления риском хозяйствующего субъекта.
2. Место и роль экономических рисков в управлении деятельностью хозяйствующего субъекта.
3. Математические методы оценки экономических рисков.
4. Влияние факторов рыночного равновесия на изменение риска.
5. Методы коммерческой оценки инвестиционного проекта
6. Методы определения рисков промышленного предприятия.
7. Эффективность инвестиций в условиях риска.
8. Простые (статистические) методы управления рисками.
9. Перечень вопросов для текущего контроля:
10. Назовите стадии коммерческой оценки инвестиционного проекта.
11. Алгоритм оценки потенциальной эффективности инвестиционных издержек.
12. Построение графика движения чистых потоков денежных средств;
13. Расчет внутренней нормы прибыли, определение максимально возможной ставки процента за кредит.
14. Выбор и оптимизация схемы финансирования.
15. Определение потребности в постоянных источниках финансирования;
16. Построение возможного графика привлечения и возврата кредита.
17. Фактор неопределенности: акцент на выполнение анализа чувствительности.
18. Подготовка и верификация исходных данных.
19. Выполнение предварительного варианта расчета в постоянных ценах.
20. Построение модели управления для углубленного анализа риска в условиях неопределенности рынка.
21. Базовый расчет чувствительности проекта
22. Выполнение расчета рисков принятия управленческих решений в текущих ценах.
23. Выбор оптимальных схем осуществления проекта.
24. Анализ чувствительности проекта и оценка поведения проекта в изменяющихся условиях.
25. Наиболее типичные категории рисков, упущений при выполнении анализа коммерческой состоятельности инвестиционных проектов.
26. Зарубежный опыт формирования учетно-аналитического обеспечения оценки рисков.
27. Процесса оценки и идентификации рисков.
28. Оценка совокупного риска при помощи ставки дисконтирования.
29. Систематический риск.
30. Измерения систематического риска.
31. Несистематический риск.
32. Безрисковая ставка.

### **Вторая контрольная работа. Вопросы:**

1. Модели оптимизации производства в управлении рисками.
2. Применение однофакторных и многофакторных производственных функций в проектировании систем управления рисками.

3. Экономические и статистические модели в проектировании систем управления рисками.
4. Повышение эффективности функционирования системы внутреннего контроля и управления рисками предприятия.
5. Система внутреннего контроля и система внутреннего аудита при организации комплексного управления рисками хозяйствующего субъекта.
6. Методы минимизации рисков в деятельности хозяйствующего субъекта.
7. Модель COSO–ERM.
8. Управление рисками как составная часть бизнес-процессов компании.
9. Принципы организации системы управления рисками.
10. Комплексное управление рисками хозяйствующего субъекта.
11. Страхование инвестиций от финансовых и коммерческих рисков.
12. Оценка эффективности страхования производственных рисков.
13. Применение методов дисконтирования для оценки рисков
14. Оценка экономической эффективности проекта.
15. Общие закономерности управления инвестиционными проектами.
16. Промышленная безопасность и риски.
17. Стратегия управления промышленными рисками.
18. Оценка эффективности методов управления риском.
19. Структура затрат при различных методах управления риском.
20. Роль интегральных показателей риска в финансовом планировании деятельности предприятия.
21. Сущность рисков.
22. Виды рисков.
23. Организация процесса управления риском хозяйствующего субъекта.
24. Место и роль экономических рисков
25. Риски в управлении деятельностью хозяйствующего субъекта.
26. Деловой риск.
27. Сопоставление коэффициентов делового риска.
28. Роль интегральных показателей риска
29. Особенности финансового планирования в управлении рисками.
30. Оценка экономической эффективности проекта.

### **Третья контрольная работа. Вопросы:**

1. Эффективность инвестиций.
2. Простые (статистические) методы управления рисками.
3. Простая норма прибыли. Простой срок окупаемости.
4. Методы дисконтирования.
5. Чистая текущая стоимость проекта (NPV).
6. Рентабельность инвестиционных издержек (NPVR).
7. Дисконтированный срок окупаемости.
8. Внутренняя норма прибыли инвестиционных издержек (IRR).
9. Финансовая состоятельность инвестиционных проектов.
10. Оценка ликвидности (платежеспособности).
11. Оценка рентабельности.
12. Анализ оборачиваемости капитала.
13. Анализ структуры капитала.
14. Важнейшие характеристики коммерческой состоятельности инвестиционного проекта.
15. Чистая текущая стоимость проекта.
16. Эффекты от осуществления проекта, приведенный к исходному моменту времени.
17. Рентабельность инвестиционных издержек.

18. Норма чистого дохода по отношению к инвестиционному капиталу.
19. Внутренняя норма прибыли.
20. Максимальная стоимость капитал.
21. Оценка целесообразности инвестиционного проекта.
22. Простой или дисконтированный сроки окупаемости инвестиционных издержек.
23. Период времени, в течение которого происходит полное возмещение инвестиционных издержек.
24. Математические методы оценки экономических рисков.
25. Влияние факторов рыночного равновесия на изменение риска.
26. Методы коммерческой оценки инвестиционного проекта
27. Основные методы определения экономической эффективности проекта.
28. Стратегия управления промышленными рисками.
29. Оценка эффективности методов управления риском.
30. Структура затрат при различных методах управления риском

### **8.3. Вопросы для итогового контроля освоения дисциплины**

Для дисциплин завершающихся зачетом с оценкой (2 семестр) итоговый контроль по дисциплине не предусмотрен.

## **9. УЧЕБНО-МЕТОДИЧЕСКОЕ ОБЕСПЕЧЕНИЕ ДИСЦИПЛИНЫ**

### **1.1.Рекомендуемая литература**

#### **А. Основная литература**

1. Колбин, В. В. Оценка и управление риском / В. В. Колбин, В. А. Ледовская. — 2-е изд., стер. — Санкт-Петербург : Лань, 2023. — 248 с. — ISBN 978-5-507-46864-5. — Текст : электронный // Лань : электронно-библиотечная система. — URL: <https://e.lanbook.com/book/322655> (дата обращения: 29.06.2025).
2. Котов, В. И. Инвестиционные проекты. Риск-анализ и оценка эффективности / В. И. Котов. — Санкт-Петербург : Лань, 2024. — 180 с. — ISBN 978-5-507-48240-5. — Текст : электронный // Лань : электронно-библиотечная система. — URL: <https://e.lanbook.com/book/367490> (дата обращения: 29.06.2025).

#### **Б. Дополнительная литература**

1. Романов, Е. В. Стратегическое управление : учебник для вузов / Е. В. Романов, Е. В. Романова. — 2-е изд., перераб. и доп. — Санкт-Петербург : Лань, 2025. — 360 с. — ISBN 978-5-507-51579-0. — Текст : электронный // Лань : электронно-библиотечная система. — URL: <https://e.lanbook.com/book/450899> (дата обращения: 29.06.2025)
2. Каледин, С. В. Финансовый менеджмент. Расчет, моделирование и планирование финансовых показателей : Учебное пособие для вузов / С. В. Каледин. — 2-е изд., стер. — Санкт-Петербург : Лань, 2022. — 520 с. — ISBN 978-5-8114-9339-5. — Текст : электронный // Лань : электронно-библиотечная система. — URL: <https://e.lanbook.com/book/189433> (дата обращения: 29.06.2025).

### **9.1.Рекомендуемые источники научно-технической информации**

#### **Журналы**

Вестник института экономики РАН  
 Вопросы экономики  
 Российский экономический журнал

Россия и современный мир  
Стандарты и качество  
Управление качеством  
ЭКО (экономика и организация промышленного производства)  
Экономист  
Экономическая наука современной России  
Экономические науки  
Эксперт

- Раздаточный иллюстративный материал к лекциям.
- Презентации к лекциям.
- Методические рекомендации по выполнению лабораторных работ.

## **9.2. Средства обеспечения освоения дисциплины**

Для реализации учебной программы подготовлены следующие средства обеспечения освоения дисциплины:

- компьютерные презентации интерактивных лекций – 8;
- банк контрольных заданий для текущего контроля освоения дисциплины (общее число контрольных заданий – 30);
- банк контрольных заданий для итогового контроля освоения дисциплины (общее число билетов – 30).

Для реализации учебной программы с использованием электронного обучения (ЭО) и дистанционных образовательных технологий (ДОТ) могут применяться следующие образовательные технологии и средства обеспечения дисциплины:

- ЕИОС РХТУ им. Д.И. Менделеева;
- платформы для проведения вебинаров (eTutorium и др.);
- платформы для проведения онлайн конференций
- учебный портал Moodle РХТУ им. Д.И. Менделеева (или другие LMS);
- сервисы по доставке e-mail сообщений.

Для проведения промежуточных и итоговой аттестации могут использоваться платформы для проведения онлайн конференций и отдельные специализированные модули LMS.

## **10. ПЕРЕЧЕНЬ ИНФОРМАЦИОННЫХ ТЕХНОЛОГИЙ, ИСПОЛЬЗУЕМЫХ В ОБРАЗОВАТЕЛЬНОМ ПРОЦЕССЕ**

Информационную поддержку изучения дисциплины осуществляет Информационно-библиотечный центр (ИБЦ) РХТУ им. Д.И. Менделеева, который обеспечивает обучающихся основной учебной, учебно-методической и научной литературой, необходимой для организации образовательного процесса по дисциплине. Общий объем многоотраслевого фонда ИБЦ на 01.01.2025 г. составляет 1 563 142 экз.

Фонд ИБЦ располагает учебной, учебно-методической и научно-технической литературой в форме печатных и электронных изданий, а также включает официальные, справочно-библиографические, специализированные отечественные и зарубежные периодические и информационные издания. ИБЦ обеспечивает доступ к профессиональным базам данных, информационным, справочным и поисковым системам.

Каждый обучающийся обеспечен свободным доступом из любой точки, в которой имеется доступ к сети Интернет и к электронно-библиотечной системе (ЭБС)



Университета, которая содержит различные издания по основным изучаемым дисциплинам и сформирована по согласованию с правообладателями учебной и учебно-методической литературы.

Для более полного и оперативного справочно-библиографического и информационного обслуживания в ИБЦ реализована технология Электронной доставки документов.

Полный перечень электронных информационных ресурсов, используемых в процессе обучения, представлен в основной образовательной программе.

## **11. Материально-техническое обеспечение дисциплины**

В соответствии с учебным планом занятия проводятся в форме лекций, практических занятий и самостоятельной работы обучающегося.

### **11.1. Оборудование, необходимое в образовательном процессе:**

Лекционная учебная аудитория, оборудованная электронными средствами демонстрации (моноблоки, проектор, экран) и учебной мебелью; учебная аудитория для проведения практических занятий, оборудованная электронными средствами демонстрации; библиотека, имеющая рабочие компьютерные места для студентов, оснащенные компьютерами с доступом к базам данных и выходом в Интернет.

### **11.2. Учебно-наглядные пособия:**

Комплекты иллюстрационных материалов к разделам лекционного курса.

### **11.3. Компьютеры, информационно-телекоммуникационные сети, аппаратно-программные и аудиовизуальные средства:**

Персональные компьютеры (моноблоки), укомплектованные программными средствами; проекторы и экраны; локальная сеть с выходом в Интернет.

### **11.4. Печатные и электронные образовательные и информационные ресурсы:**

Информационно-методические материалы: учебные пособия по дисциплине; раздаточный материал к разделам лекционного курса; раздаточный материал к практическим занятиям по дисциплине.

Электронные образовательные ресурсы: электронные презентации к разделам лекционного курса; учебно-методические разработки в электронном виде; справочные материалы в печатном и электронном виде, кафедральные библиотеки электронных изданий.

### **11.5. Перечень лицензионного программного обеспечения:**

№ п/п	Наименование программного продукта	Реквизиты договора поставки	Количество лицензий	Срок окончания действия лицензии
1	WINDOWS 8.1 Professional Genuine	Контракт № 62-64ЭА/2013 от 02.12.2013	24 лицензии для активации на рабочих станциях	бессрочно
2	Microsoft Office	Контракт	150 лицензий для	12 месяцев

	Standard 2019 В составе: Word Excel Power Point Outlook	№175- 262ЭА/2019 От 30.12.2019	активации на рабочих станциях	(ежегодное продление подписки с правом перехода на обновлённую версию продукта)
3	Kaspersky Endpoint Security для бизнеса – Стандартный Russian Edition	Договор № 99- 155ЭА-223/2024	-	12 месяцев (ежегодное продление подписки с правом перехода на обновлённую версию продукта)
4	Антиплагиат.ВУЗ 5.0	Контракт от 13.04.2025 № 13-143К/2025	1	19.05.2026

## 12. ТРЕБОВАНИЯ К ОЦЕНКЕ КАЧЕСТВА ОСВОЕНИЯ ПРОГРАММЫ

Наименование разделов	Основные показатели оценки	Формы и методы контроля и оценки
<b>Раздел 1. Введение в основы проектирования систем управления рисками</b>	<p><i>Знает:</i></p> <ul style="list-style-type: none"> <li>– теоретические особенности и действующую практику в области оценки рисков и экономической эффективности принимаемых решений в области профессиональной деятельности;</li> <li>– содержание, способы и инструменты анализа и управления рисками;</li> <li>– методы расчета экономической эффективности принятия инновационных решений;</li> </ul> <p><i>Умеет:</i></p> <ul style="list-style-type: none"> <li>– проводить анализ научной, технической документации, осуществлять оценку эффективности и рисков в области инновационных видов деятельности ;</li> <li>– оценивать последствия принимаемых решений по рискам и эффективности в области профессиональной деятельности.</li> </ul> <p><i>Владеет:</i></p> <ul style="list-style-type: none"> <li>– подходами к разработке комплекса мероприятий по уменьшению влияния рисков и повышению экономической</li> </ul>	<p>Оценка за реферативно-аналитическую работу</p> <p>Оценка за практические задания</p> <p><i>Оценка за зачет</i></p>

	<p>эффективности при реализации инноваций;</p> <ul style="list-style-type: none"> <li>– методами и инструментами альтернативных технологических и экономических решений при внедрении инновационных решений и технологий;</li> <li>– методами и инструментами прогнозирования экономических последствий принимаемых решений;</li> </ul>	
<p><b>Раздел 2. Система управления риском в условиях неопределенности рынка</b></p>	<p><i>Знает:</i></p> <ul style="list-style-type: none"> <li>– теоретические особенности и действующую практику в области оценки рисков и экономической эффективности принимаемых решений в области профессиональной деятельности;</li> <li>– содержание, способы и инструменты анализа и управления рисками;</li> <li>– методы расчета экономической эффективности принятия инновационных решений;</li> </ul> <p><i>Умеет:</i></p> <ul style="list-style-type: none"> <li>– проводить анализ научной, технической документации, осуществлять оценку эффективности и рисков в области инновационных видов деятельности ;</li> <li>– оценивать последствия принимаемых решений по рискам и эффективности в области профессиональной деятельности.</li> </ul> <p><i>Владеет:</i></p> <ul style="list-style-type: none"> <li>– подходами к разработке комплекса мероприятий по уменьшению влияния рисков и повышению экономической эффективности при реализации инноваций;</li> <li>– методами и инструментами альтернативных технологических и экономических решений при внедрении инновационных решений и технологий;</li> </ul>	<p>Оценка за реферативно-аналитическую работу Оценка за практические задания</p> <p><i>Оценка за зачет</i></p>

	<ul style="list-style-type: none"> <li>– методами и инструментами прогнозирования экономических последствий принимаемых решений;</li> </ul>	
<p><b>Раздел 3. Управление рисками</b></p>	<p><i>Знает:</i></p> <ul style="list-style-type: none"> <li>– теоретические особенности и действующую практику в области оценки рисков и экономической эффективности принимаемых решений в области профессиональной деятельности;</li> <li>– содержание, способы и инструменты анализа и управления рисками;</li> <li>– методы расчета экономической эффективности принятия инновационных решений;</li> </ul> <p><i>Умеет:</i></p> <ul style="list-style-type: none"> <li>– проводить анализ научной, технической документации, осуществлять оценку эффективности и рисков в области инновационных видов деятельности ;</li> <li>– оценивать последствия принимаемых решений по рискам и эффективности в области профессиональной деятельности.</li> </ul> <p><i>Владеет:</i></p> <ul style="list-style-type: none"> <li>– подходами к разработке комплекса мероприятий по уменьшению влияния рисков и повышению экономической эффективности при реализации инноваций;</li> <li>– методами и инструментами альтернативных технологических и экономических решений при внедрении инновационных решений и технологий;</li> <li>– методами и инструментами прогнозирования экономических последствий принимаемых решений;</li> </ul>	<p>Оценка за практические задания</p> <p><i>Оценка за зачет</i></p>

### **13. ОСОБЕННОСТИ ОРГАНИЗАЦИИ ОБРАЗОВАТЕЛЬНОГО ПРОЦЕССА ДЛЯ ИНВАЛИДОВ И ЛИЦ С ОГРАНИЧЕННЫМИ ВОЗМОЖНОСТЯМИ ЗДОРОВЬЯ**

Обучение инвалидов и лиц с ограниченными возможностями здоровья осуществляется в соответствии с:

– Порядком организации и осуществления образовательной деятельности по образовательным программам – программам бакалавриата, программам специалитета, программам магистратуры (Приказ Министерства науки и высшего образования Российской Федерации от 06.04.2021 № 245);

– Положением о порядке организации и осуществления образовательной деятельности по образовательным программам высшего образования – программам бакалавриата, программам специалитета, программам магистратуры федерального государственного бюджетного образовательного учреждения высшего образования «Российский химико-технологический университет имени Д.И. Менделеева», принятым решением Ученого совета РХТУ им. Д.И. Менделеева от 28.12.2022, протокол № 5;

– Методическими рекомендациями по организации образовательного процесса для обучения инвалидов и лиц с ограниченными возможностями здоровья в образовательных организациях высшего образования, в том числе оснащенности образовательного процесса (утверждены заместителем Министра образования и науки РФ А.А. Климовым от 08.04.2014 № АК-44/05вн).

**Дополнения и изменения к рабочей программе дисциплины  
«Оценка рисков и экономической эффективности при внедрении инновационных  
решений и технологий»  
основной образовательной программы  
28.04.02. Наноинженерия  
магистерская программа  
«Функциональные и композиционные наноматериалы, изделия из них»**

Форма обучения: очная

Номер изменения/ дополнения	Содержание дополнения/изменения	Основание внесения изменения/дополнения
1.		протокол заседания Ученого совета № _____ от «___» _____ 20__ г.
		протокол заседания Ученого совета № _____ от «___» _____ 20__ г.
		протокол заседания Ученого совета № _____ от «___» _____ 20__ г.
		протокол заседания Ученого совета № _____ от «___» _____ 20__ г.
		протокол заседания Ученого совета № _____ от «___» _____ 20__ г.

**Министерство науки и высшего образования Российской Федерации  
федеральное государственное бюджетное образовательное учреждение  
высшего образования  
«Российский химико-технологический университет  
имени Д.И. Менделеева»**

---

**«УТВЕРЖДЕНО»**

на заседании Ученого совета

РХТУ им. Д.И. Менделеева

протокол № 30 от «30» июня 2025 г.

**РАБОЧАЯ ПРОГРАММА ДИСЦИПЛИНЫ**

**«Профессионально-ориентированный перевод»**

**Направление подготовки 28.04.02 Наноинженерия**

**Магистерская программа – «Функциональные и композиционные  
наноматериалы, изделия из них»**

**Квалификация «магистр»**

**Москва 2025**

Программа составлена:

Зав. кафедрой иностранных языков, к.филол.н, к.э.н., доцентом Кузнецовым И.А.,  
Профессором, д.п.н., к.х.н. Кузнецовой Т.И.

Программа рассмотрена и одобрена на заседании кафедры иностранных языков  
«30» июня 2025 г., протокол № 10.



## 1. ЦЕЛЬ И ЗАДАЧИ ДИСЦИПЛИНЫ

Программа составлена в соответствии с требованиями Федерального государственного образовательного стандарта высшего образования – магистратура по направлению подготовки **28.04.02 Наноинженерия** (ФГОС ВО), накопленным опытом преподавания дисциплины кафедрой **Иностранных языков** РХТУ им. Д.И. Менделеева. Программа рассчитана на изучение дисциплины в течение одного семестра.

Дисциплина **«Профессионально-ориентированный перевод»** относится к факультативным дисциплинам учебного плана. Программа дисциплины предполагает, что обучающиеся имеют теоретическую и практическую подготовку в области иностранного языка и навыки, приобретенные в ходе изучения дисциплины «Иностранный язык».

**Цель дисциплины** – приобретение обучающимися общей, коммуникативной и профессиональной компетенций, уровень которых на отдельных этапах языковой подготовки позволяет выполнять различные виды профессионально ориентированного перевода в производственной и научной деятельности.

### **Задачи дисциплины:**

– подготовка к профессионально-ориентированному переводу научно-технических специальных текстов путем создания у студентов пассивного и активного запаса лексики, в том числе общенаучной и специальной терминологии, необходимой для перевода научно-технических текстов по выбранной специальности;

– отработка грамматических тем, представляющих сложности при переводе в паре языков русский - английский;

– формирование базовых навыков перевода, на основе рекомендованных в программе учебников и учебных пособий по иностранным языкам для химических вузов.

Дисциплина **«Профессионально-ориентированный перевод»** преподается во 2 семестре (очная форма обучения). Контроль успеваемости студентов ведется по принятой в университете рейтинговой системе.

Рабочая программа дисциплины может быть реализована с применением электронных образовательных технологий и электронного обучения полностью или частично.

## 2. ТРЕБОВАНИЯ К РЕЗУЛЬТАТАМ ОСВОЕНИЯ ДИСЦИПЛИНЫ

Изучение дисциплины направлено на приобретение следующих **компетенций и индикаторов их достижения:**

**Универсальные компетенции и индикаторы их достижения:**

Наименование категории (группы) УК	Код и наименование УК	Код и наименование индикатора достижения УК
Коммуникации	УК-4. Способен применять современные коммуникативные технологии, в том числе на иностранном(ых) языке(ах), для академического и профессионального взаимодействия	УК-4.1 Знает методы и технологии коммуникации для академического и профессионального взаимодействия на государственном и иностранном языках; УК-4.2 Умеет представлять результаты академической и профессиональной деятельности на различных мероприятиях, включая международные; УК-4.3 Владеет интегративными умениями, необходимыми для написания, письменного перевода и редактирования различных текстов (рефератов, обзоров, статей и т.д.).

**Профессиональные компетенции и индикаторы их достижения:**

Задача профессиональной деятельности	Объект или область знания	Код и наименование ПК	Код и наименование индикатора достижения ПК	Основание (профессиональный стандарт, анализ опыта) Обобщенные трудовые функции
<b>Тип задач профессиональной деятельности: научно-исследовательский и инновационный</b>				
<p>– планирование и проведение теоретических и экспериментальных исследований в области инженерных нанотехнологий с целью совершенствования объектов профессиональной деятельности, обоснования их технических характеристик, определения условий их применения и эксплуатации;</p> <p>– участие в составе коллектива в работах по решению инновационных проблем нанотехнологии</p> <p>– от идеи, фундаментальных и</p>	<p>– методы исследований, испытаний, диагностики и контроля качества наноматериалов, полуфабрикатов и изделий на их основе;</p> <p>– наноматериалы, процессы нанотехнологий и методы нанодиагностики для химии, фармацевтики, биотехнологии, энергетики, научных исследований и других областей техники</p>	<p>ПК-2. Способен проводить теоретические и аналитические исследования структуры и свойств функциональных и композиционных наноматериалов, осуществлять измерения и контроль параметров процессов при их получении.</p>	<p>ПК-2.3 Владеет навыками анализа результатов аналитических и теоретических исследований в области нанотехнологии.</p>	<p>Профессиональный стандарт 40.011 «Специалист по научно-исследовательским и опытно-конструкторским разработкам», утвержденный приказом Министерства труда и социальной защиты Российской Федерации от 04.03.2014 № 121н.</p> <p>Обобщенная трудовая функция С. Проведение научно-исследовательских и опытно-конструкторских работ по тематике организации.</p> <p>С /01.6. Осуществление научного руководства проведением исследований по отдельным задачам (уровень квалификации – б)</p>

прикладных исследований до создания промышленных изделий				
--	--	--	--	--

В результате изучения дисциплины студент магистратуры должен:

*Знать:*

- основные способы достижения эквивалентности в переводе;
- основные приемы перевода;
- языковую норму и основные функции языка как системы;
- достаточное для выполнения перевода количество лексических единиц, фразеологизмов, в том числе социальных терминов и лингвострановедческих реалий;

*Уметь:*

- применять основные приемы перевода;
- осуществлять письменный перевод с соблюдением норм лексической эквивалентности, соблюдением грамматических, синтаксических и стилистических норм;
- оформлять текст перевода в компьютерном текстовом редакторе;
- осуществлять перевод с соблюдением норм лексической эквивалентности, соблюдением грамматических, синтаксических и стилистических норм текста перевода и темпоральных характеристик исходного текста;

*Владеть:*

- методикой предпереводческого анализа текста, способствующей точному восприятию исходного высказывания;
- методикой подготовки к выполнению перевода, включая поиск информации в справочной, специальной литературе и компьютерных сетях;
- основами системы сокращенной переводческой записи при выполнении перевода;
- основной иноязычной терминологией специальности,
- основами реферирования и аннотирования литературы по специальности.

### 3. ОБЪЕМ ДИСЦИПЛИНЫ И ВИДЫ УЧЕБНОЙ РАБОТЫ

Для очной формы обучения

Вид учебной работы	Объем дисциплины		
	ЗЕ	Акад. ч.	Астр. ч.
Общая трудоемкость дисциплины	<b>2</b>	<b>72</b>	<b>54</b>
<b>Контактная работа – аудиторные занятия:</b>	<b>0,9</b>	<b>34</b>	<b>25,5</b>
Практические занятия (ПЗ)	0,9	34,0	25,5
<b>Самостоятельная работа</b>	<b>1,1</b>	<b>38,0</b>	<b>28,5</b>
Контактная самостоятельная работа	1,1		
Самостоятельное изучение разделов дисциплины		38	28,5
<b>Виды контроля:</b>	<b>Зачет</b>		

## 4. СОДЕРЖАНИЕ ДИСЦИПЛИНЫ

### 4.1. Разделы дисциплины и виды занятий

Очная форма обучения

№ п/п	Раздел дисциплины	Академ. часов				
		Всего	Лек- ции	Прак. зан.	Лаб. рабо- ты	Сам. рабо- та
<b>1.</b>	<b>Раздел 1. Требования к профессионально-ориентированному переводу. Особенности перевода специальных текстов</b>	<b>24</b>	<b>-</b>	<b>12</b>	<b>-</b>	<b>12</b>
1.1	Основные требования к профессионально-ориентированному переводу и понятие информационного поля. Специфика профессионально-ориентированных текстов. Эквивалентность, адекватность, переводимость специальных текстов.	12	-	6	-	6
1.2	Техническая терминология: характеристики. Терминология в области информационных систем в цифровой экономике. Обеспечение терминологической точности и единообразия. Способы накопления и расширения словарного запаса в процессе перевода Сравнение порядка слов в английском и русском предложениях. Изменение структуры предложения при переводе.	12	-	6	-	6
<b>2.</b>	<b>Раздел 2. Лексико-грамматические проблемы перевода специальных текстов</b>	<b>24</b>	<b>-</b>	<b>12</b>	<b>-</b>	<b>12</b>
2.1	Проблема неоднозначности перевода видовременных форм и ее решение. Особенности перевода различных типов предложений. Перевод страдательного залога. Трудные случаи перевода страдательного залога.	6	-	3	-	3
2.2	Условные предложения, правила и особенности их обратного перевода. Практика перевода научно-технической литературы на примере текстов по теме «Материалы и технологии нанотехнологий».	6	-	3	-	3
2.3	Перевод предложений с учетом правила согласования времен. Перевод причастия и причастных оборотов. Развитие навыков перевода на примере текстов по теме «Материалы и технологии нанотехнологий».	6	-	3	-	3

2.4	Роль инфинитива в предложении и варианты перевода на русский язык. Инфинитивные обороты. Варианты перевода на русский язык.	6	-	3	-	3
<b>3.</b>	<b>Раздел 3. Интернет и ИКТ в профессионально -ориентированном переводе</b>	<b>24</b>	<b>-</b>	<b>10</b>	<b>-</b>	<b>14</b>
3.1	Системы автоматизации перевода (Computer Assisted Translation Tools). Информационный и лингвистический поиск в Интернет.	12	-	6	-	6
3.2	Работа с электронными словарями и глоссариями. Редактирование текста профессионально-ориентированного перевода.	12	-	4	-	8
	<b>ИТОГО</b>	<b>72</b>	<b>-</b>	<b>34</b>	<b>-</b>	<b>38</b>

## **4.2 Содержание разделов дисциплины**

### **Раздел 1. Требования к профессионально-ориентированному переводу. Особенности перевода специальных текстов**

1.1. Основные требования к профессионально-ориентированному переводу и понятие информационного поля. Специфика профессионально-ориентированных текстов. Эквивалентность, адекватность, переводимость специальных текстов.

1.2. Техническая терминология: характеристики.

Терминология в области технологии высокотемпературных функциональных материалов. Обеспечение терминологической точности и единообразия. Способы накопления и расширения словарного запаса в процессе перевода Сравнение порядка слов в английском и русском предложениях. Изменение структуры предложения при переводе.

### **Раздел 2. Лексико-грамматические проблемы перевода специальных текстов**

2.1. Проблема неоднозначности перевода видовременных форм и ее решение. Особенности перевода различных типов предложений. Перевод страдательного залога. Трудные случаи перевода страдательного залога.

2.2. Условные предложения, правила и особенности их обратного перевода. Практика перевода научно-технической литературы на примере текстов по технологии высокотемпературных функциональных материалов.

2.3. Перевод предложений с учетом правила согласования времен. Перевод причастия и причастных оборотов. Развитие навыков перевода на примере текстов по технологии высокотемпературных функциональных материалов.

2.4. Роль инфинитива в предложении и варианты перевода на русский язык. Инфинитивные обороты. Варианты перевода на русский язык.

### **Раздел 3. Интернет и ИКТ в профессионально -ориентированном переводе.**

3.1. Системы автоматизации перевода. (Computer Assisted Translation Tools). Информационный и лингвистический поиск в Интернет.

3.2. Работа с электронными словарями и глоссариями. Редактирование текста профессионально-ориентированного перевода.



## 5. СООТВЕТСТВИЕ СОДЕРЖАНИЯ ТРЕБОВАНИЯМ К РЕЗУЛЬТАТАМ ОСВОЕНИЯ ДИСЦИПЛИНЫ

№	В результате освоения дисциплины студент должен:	Раздел 1	Раздел 2	Раздел 3
<b>Знать:</b>				
1	– основные способы достижения эквивалентности в переводе;	+	+	+
2	– основные приемы перевода;	+		
3	– языковую норму и основные функции языка как системы;	+	+	
4	– достаточное для выполнения перевода количество лексических единиц, фразеологизмов, в том числе социальных терминов и лингвострановедческих реалий;	+	+	+
<b>Уметь:</b>				
5	– применять основные приемы перевода;	+	+	+
6	– осуществлять письменный перевод с соблюдением норм лексической эквивалентности, соблюдением грамматических, синтаксических и стилистических норм;	+	+	+
7	– оформлять текст перевода в компьютерном текстовом редакторе;		+	+
8	– осуществлять перевод с соблюдением норм лексической эквивалентности, соблюдением грамматических, синтаксических и стилистических норм текста перевода и темпоральных характеристик исходного текста		+	+
<b>Владеть:</b>				
9	– методикой предпереводческого анализа текста, способствующей точному восприятию исходного высказывания;		+	+
10	– методикой подготовки к выполнению перевода, включая поиск информации в справочной, специальной литературе и компьютерных сетях;	+	+	+
11	– основами системы сокращенной переводческой записи при выполнении перевода;		+	+
12	– основной иноязычной терминологией специальности,		+	+
13	– основами реферирования и аннотирования литературы по специальности.			+
В результате освоения дисциплины студент должен приобрести следующие <b>универсальные компетенции и индикаторы их достижения:</b>				
	<b>Код и наименование УК</b>	<b>Код и наименование индикатора достижения УК</b>		

14	– УК-4. Способен применять современные коммуникативные технологии, в том числе на иностранном(ых) языке(ах), для академического и профессионального взаимодействия.	– УК-4.1 Знает методы и технологии коммуникации для академического и профессионального взаимодействия на государственном и иностранном языках;	+	+	+
		– УК-4.2 Умеет представлять результаты академической и профессиональной деятельности на различных мероприятиях, включая международные;	+	+	+
		– УК-4.3 Владеет интегративными умениями, необходимыми для написания, письменного перевода и редактирования различных текстов (рефератов, обзоров, статей и т.д.);	+	+	+
В результате освоения дисциплины студент должен приобрести следующие <b><i>профессиональные компетенции и индикаторы их достижения:</i></b>					
	<b>Код и наименование ПК</b>	<b>Код и наименование индикатора достижения ПК</b>			
15	– ПК-2. Способен проводить теоретические и аналитические исследования структуры и свойств функциональных и композиционных наноматериалов, осуществлять измерения и контроль параметров процессов при их получении.	– ПК-2.3 Владеет навыками анализа результатов аналитических и теоретических исследований в области материалов нанотехнологии.	+	+	+

## 6. ПРАКТИЧЕСКИЕ И ЛАБОРАТОРНЫЕ ЗАНЯТИЯ

### 6.1. Практические занятия

#### Примерные темы практических занятий по дисциплине.

#### Очная форма обучения

№ п/п	№ раздела дисциплины	Темы практических занятий	Часы
1.	Раздел 1	Практическое занятие 1. Основные требования к профессионально-ориентированному переводу и понятие информационного поля. Специфика профессионально-ориентированных текстов. Эквивалентность. адекватность, переводимость специальных текстов.	6
2.	Раздел 1	Практическое занятие 2. Техническая терминология: характеристики. Терминология в области технологии высокотемпературных функциональных материалов. Обеспечение терминологической точности и единообразия. Способы накопления и расширения словарного запаса в процессе перевода. Сравнение порядка слов в английском и русском предложениях. Изменение структуры предложения при переводе.	6
3.	Раздел 2	Практическое занятие 3. Проблема неоднозначности перевода видовременных форм и ее решение. Особенности перевода различных типов предложений. Перевод страдательного залога. Трудные случаи перевода страдательного залога.	3
4.	Раздел 2	Практическое занятие 4. Условные предложения, правила и особенности их обратного перевода. Практика перевода научно-технической литературы на примере текстов по технологии высокотемпературных функциональных материалов.	3
5.	Раздел 2	Практическое занятие 5. Перевод предложений с учетом правила согласования времен. Перевод причастия и причастных оборотов. Развитие навыков перевода на примере текстов по технологии высокотемпературных функциональных материалов.	3
6.	Раздел 2	Практическое занятие 6. Роль инфинитива в предложении и варианты перевода на русский язык. Инфинитивные обороты. Варианты перевода на русский язык.	3
7.	Раздел 3	Практическое занятие 7. Системы автоматизации перевода (Computer Assisted Translation Tools). Информационный и лингвистический поиск в Интернет.	6
8.	Раздел 3	Практическое занятие 8. Работа с электронными словарями и глоссариями. Редактирование текста профессионально-ориентированного перевода.	4

## 6.2 Лабораторные занятия

Лабораторные занятия по дисциплине не предусмотрены

## 7. САМОСТОЯТЕЛЬНАЯ РАБОТА

Самостоятельная работа проводится с целью углубления знаний по дисциплине и предусматривает:

- ознакомление и проработку рекомендованной литературы, работу с электронно-библиотечными системами, включая переводы публикаций из научных журналов, цитируемых в базах Scopus, Web of Science, Chemical Abstracts, РИНЦ;
- посещение отраслевых выставок и семинаров;
- участие в семинарах РХТУ им. И. Менделеева по тематике дисциплины;
- подготовку к выполнению контрольных работ по материалу лекционного курса;
- подготовку к сдаче *зачета* (2 семестр) по дисциплине.

Планирование времени на самостоятельную работу, необходимого на изучение дисциплины, студентам лучше всего осуществлять на весь период изучения, предусматривая при этом регулярное повторение пройденного материала. Материал, законспектированный на лекциях, необходимо регулярно дополнять сведениями из литературных источников, представленных в рабочей программе. При работе с указанными источниками рекомендуется составлять краткий конспект материала, с обязательным фиксированием библиографических данных источника.

## 8. ПРИМЕРЫ ОЦЕНОЧНЫХ СРЕДСТВ ДЛЯ КОНТРОЛЯ ОСВОЕНИЯ ДИСЦИПЛИНЫ

Совокупная оценка по дисциплине складывается из оценок за выполнение контрольных работ (максимальная оценка 60 баллов), оценки за реферат (максимальная оценка 10 баллов) и оценки за практическую работу (максимальная оценка 30 баллов).

### 8.1. Примерная тематика реферативно-аналитической работы.

1. Основы природопользования
2. Экологический мониторинг
3. Техногенные системы и экологический риск
4. Основы промышленной экологии
5. Основные проблемы химии устойчивого развития

### 8.2. Примеры контрольных вопросов для текущего контроля освоения дисциплины

Для текущего контроля предусмотрено 3 контрольных работы (по одной контрольной работе по каждому разделу). Максимальная оценка за контрольную работу 1 составляет: 20 баллов; за контрольную работу 2 – 20 баллов; за контрольную работу 3 – 20 баллов (1 семестр).

#### Раздел 1. Контрольная работа № 1.

##### Примеры заданий к контрольной работе № 1.

Контрольная работа содержит 3 задания:

1 задание: перевод текста с листа – 10 баллов,

2 задание: контроль лексики (50 лексических единиц) – 5 баллов,

**3 задание: письменный перевод предложений на видовременные формы английского глагола – 5 баллов,  
оценка за домашнюю работу и работу в аудитории – 10 баллов.**

**1.** Прочитайте текст с последующим переводом с листа, обращая внимание на употребление видовременных форм глагола в действительном залоге.

### **Water purification**

Water purification is the removal of contaminants from raw water to produce drinking water that is pure enough for human consumption or for industrial use. Substances that are removed during the process include parasites, bacteria, algae, viruses, fungi, minerals (including toxic metals such as Lead, Copper etc.), and man-made chemical pollutants. Many contaminants can be dangerous—but depending on the quality standards, others are removed to improve the water's smell, taste, and appearance. A small amount of disinfectant is usually intentionally left in the water at the end of the treatment process to reduce the risk of re-contamination in the distribution system. Many environmental and cost considerations affect the location and design of water purification plants. There are a number of methods commonly used to purify water. Their effectiveness is linked to the type of contaminant being treated and the type of application the water will be used for.

Filtration: This process can take the form of any of the following:

- Coarse filtration: Also called particle filtration, it can utilize anything from a 1 mm sand filter, to a filter.
- Micro filtration: Uses 1 to 0.1 micron devices to filter out bacteria. A typical implementation of this technique can be found in the brewing process.
- Ultra filtration: Removes pyroxenes, DNA and RNA fragments.
- Reverse osmosis: Often referred to as RO, reverse osmosis is the most refined degree of liquid filtration. Instead of a filter, it uses a porous material acting as a unidirectional sieve that can separate molecular-sized particles.

Distillation: Oldest method of purification. Inexpensive but cannot be used for an on-demand process. Water must be distilled and then stored for later use, making it again prone to contamination if not stored properly. Activated carbon adsorption: Operates like a magnet on chlorine and organic compounds. Ultraviolet radiation: At a certain wavelength, this might cause bacteria to be sterilized and other micro organics to be broken down. Deionization: Also known as ion exchange, it is used for producing purified water on-demand, by passing water through resin beds. Negatively charged (cationic) resin removes positive ions, while positively charged one (anionic) removes negative ions. Continuous monitoring and maintenance of the cartridges can produce the purest water.

2. Контроль лексики – 50 лексических единиц.

3. Перевод предложений на пройденный лексико-грамматический материал

The students were writing down all the data during the experiment.

The researchers will complete the experimental part of their investigation in a week.

They had already completed the experiment when he came.

This technician will have installed the new equipment in our lab by the beginning of the new year.

The production of zinc occurred much later than that of the other common metals.

A number of scientists have confirmed this suggestion.

That matter may exist in three physical states (solid, liquid and gas) is common knowledge.

According to the wave theory, light consists of rapid vibrations.

In the course of his investigations of the solar spectrum, Kirchhoff obtained a number of fundamental results.

In 1911, Ernest Rutherford put forward a model of the atom according to which the atom consists of a small, heavy, charged central nucleus surrounded by a charge distribution of the opposite sign.

## **Раздел 2. Контрольная работа № 2.**

### **Примеры заданий к контрольной работе № 2.**

**Контрольная работа содержит 5 заданий:**

**1 задание: Устный перевод текста – 10 баллов,**

**2 задание: письменный перевод 10 предложений (без словаря) – 5 баллов,**

**3 задание: Контроль лексики (50 лексических единиц) – 5 баллов,**

**оценка за домашнюю работу и работу в аудитории – 10 баллов.**

1. Прочитайте текст с последующим переводом с листа, обращая внимание на употребление видовременных форм глагола в страдательном залоге и на инфинитивные конструкции.

Solid wastes are generally composed of non-biodegradable and non-compostable biodegradable materials. The latter refer to solid wastes whose biodeterioration is not complete; in the sense that the enzymes of microbial communities that feed on its residues cannot cause its disappearance or conversion into another compound. Parts of liquid waste materials are also considered as solid wastes, where the dredging of liquid wastes will leave solid sedimentation, to which proper waste management techniques should also be applied. Solid waste pollution is when the environment is filled with non-biodegradable and non-compostable biodegradable wastes that are capable of emitting greenhouse gases, toxic fumes, and particulate matters as they accumulate in open landfills. These wastes are also capable of leaching organic or chemical compositions to contaminate the ground where such wastes lay in accumulation. Solid wastes carelessly thrown in streets, highways, and alleyways can cause pollution when they are carried off by rainwater run-offs or by flood water to the main streams, as these contaminating residues will reach larger bodies of water.

2. Письменно переведите предложения (без словаря):

The engine to be installed in this car is very powerful.

Most scientists expect major development in the nearest future to take place in biology.

One will naturally think such course of events to be disastrous not only for science but for future of mankind.

He is not only critical of the work of others, but also of his own, since he knows the man to be the least reliable of scientific instruments.

The theory suggested by Dr. McCarty is reported to fit the experimental data.

For any natural physical state to change, some changes of the condition acting upon this state must occur.

We know acids and bases to be extremely useful substance.

In this experiment scientists seemed to have included some new compounds.

To understand the nature of this phenomenon was very difficult.

The purpose of this experiment is to find a solvent for this mixture.

3. Контроль лексики – 50 лексических единиц

## **Контрольная работа №3. Примеры заданий к контрольной работе №3.**

**Контрольная работа №3 содержит 3 задания:**

**1 задание: перевод статьи и составление к ней аннотации – 10 баллов,**

**2 задание: письменный перевод предложений, содержащих пройденные грамматические конструкции – 5 баллов,**

**3 задание: контроль лексики (50 лексических единиц) – 5 баллов,**

**оценка за домашнюю работу и работу в аудитории – 10 баллов.**

1. Переведите статью и составьте к ней аннотацию:

### **What Are the Causes of Solid Waste Pollution?**

Causes of solid waste pollution are pollutants from households, industrial units, manufacturing units, commercial establishments, landfills, hospitals and medical clinics. The

pollutants from these places may be in the form of non-biodegradable matter or non-compostable degradable matter.

Trash collected from households often takes the form of plastic bags and organic waste. Solid feces flowing out of homes and into sewers pollute underground water. Commercial establishments also pile up a lot of such waste matter. Industrial units involved in manufacturing produce toxic solid waste, such as slag, from the industrial process of obtaining metals from their ores.

Hospitals and clinics also produce waste in the form of disposable syringes, used test tubes, plastic bags used for collecting blood, cotton swabs and used bandages. Such solid waste needs careful handling and disposal. The soil becomes polluted with dangerous medical waste when such matter is disposed of directly into landfills.

Solid waste is usually dumped in landfills. Landfills are large pits in the ground that act as garbage disposal places. The biodegradable matter in landfills becomes a part of the soil gradually. The toxic non-biodegradable and non-compostable matter poses a health hazard as it does not decompose but mixes with the soil and the underground water.

Industrial incinerators are used to burn trash on a large scale. They cause pollution by emitting greenhouse gases while burning solid waste.

Recycling reduces pollution by cutting down on the amount of waste that sits in landfills and clutter that dirties streets, parks, roadsides, rivers and lakes. Solid waste material that ends up in landfills causes air pollution in the form of methane gas emissions. Recycling more waste reduces the amount of methane that escapes into the air. Recycling also reducing the production of virgin resources which process contributes to pollution.

When products such as glass, paper, plastic, wood and metals are thrown away and left to rot in a landfill, their presence leads to increased pollution. Likewise, trash that is thrown on the ground by pedestrians and motorists increases pollution. That debris scatters about and becomes an eyesore and environmental hazard.

Reclaiming city streets, parks, highways and waterways from the pollution created by trash and debris is a major priority for most cities across the United States. Pollution must constantly be monitored so that it does not get out of control and become overly destructive to the environment. When people are careless with trash, their behavior can ruin land and important waterways.

In a world that is increasingly crowded, recycling is crucial in order to prevent the further sprawl of toxic landfills that threaten the delicate balance of the ecosystem. Support the planet by separating recyclable materials into bins or taking materials to recycling centers.

2. Письменно переведите предложения (без словаря)

1. The phlogiston theory is a theory that postulated that a fire-like element called phlogiston is contained within combustible bodies and released during combustion.

2. The theory attempted to explain burning processes such as combustion and rusting, which are now collectively known as oxidation.

3. The theory of phlogiston was suggested by the German Georg Ernst Stahl in the early 18th century

4. Phlogiston remained the dominant theory until the 1780s when Lavoisier showed that combustion requires a gas that has mass (oxygen) and could be measured by means of weighing closed vessels

5. The development of the electrochemical theory of chemical combinations occurred in the early 19th century as the result of the work of two scientists in particular.

6. Davy discovered nine new elements including the alkali metals by extracting them from their oxides with electric current.

7. The current model of atomic structure is the quantum mechanical model.

8. Traditional chemistry starts with the study of elementary particles, atoms, molecules, substances, metals, crystals and etc.

9. This matter can be studied in solid, liquid, or gas states, in isolation or in combination.

10. The interactions, reactions and transformations that are studied in chemistry are usually the result of interactions between atoms, leading to rearrangements of the chemical bonds which hold atoms together.

3. Контроль лексики – 50 лексических единиц

### **8.3. Вопросы для итогового контроля освоения дисциплины (2 семестр – зачет).**

Итоговый контроль по дисциплине не предусмотрен.

Фонд оценочных средств приведен в виде отдельного документа, являющегося неотъемлемой частью основной образовательной программы.

### **8.4. Структура и примеры билетов для зачета (2 семестр).**

Итоговый контроль по дисциплине не предусмотрен.

## **9. УЧЕБНО-МЕТОДИЧЕСКОЕ ОБЕСПЕЧЕНИЕ ДИСЦИПЛИНЫ**

### **9.1. Рекомендуемая литература**

#### **А. Основная литература**

1. Английский язык для химиков – технологов: учебно-методический комплекс в 2 ч.: учеб. пособие/. Кузнецова Т. И. Воловикова Е. В. Кузнецов И. А.; под ред. Т. И. Кузнецовой – М.: М. РХТУ, 2021 г. - 412 с.

2. Кузнецов, И. А., Кузнецова, Т. И., Дистанционный образовательный электронный курс «Английский язык для профессиональной коммуникации» размещённый в ЭСУО Moodle [Электронный ресурс]: учебное пособие / И. А. Кузнецов, Т. И. Кузнецова — Электрон. дан. — Москва: РХТУ, 2018.

3. Кузьменкова, Ю. Б. Английский язык для технических направлений (А1): учебное пособие для вузов / Ю. Б. Кузьменкова. — Москва: Издательство Юрайт, 2022. — 207 с. — (Высшее образование). — ISBN 978-5-534-11608-3. — Текст: электронный // Образовательная платформа Юрайт [сайт]. — URL: <https://urait.ru/bcode/495261> (дата обращения: 08.02.2024).

4. Беляева, И. В. Иностранный язык в сфере профессиональной коммуникации: комплексные учебные задания [Электронный ресурс]: учебное пособие / И. В. Беляева, Е. Ю. Нестеренко, Т.И. Сорогина. — Электрон. дан. — Москва: ФЛИНТА, 2017. — 132 с. — Режим доступа: <https://e.lanbook.com/book/92749>.

5. Английский язык для естественно-научных направлений: учебник и практикум для вузов / Л. В. Полубиченко, Е. Э. Кожарская, Н. Л. Моргун, Л. Н. Шевырдяева; под редакцией Л. В. Полубиченко. — Москва: Издательство Юрайт, 2022. — 311 с. — (Высшее образование). — ISBN 978-5-534-15168-8. — Текст: электронный // Образовательная платформа Юрайт [сайт]. — URL: <https://urait.ru/bcode/489569> (дата обращения: 08.02.2024).

#### **Б. Дополнительная литература**

1. Англо-русский словарь химико-технологических терминов / Е. С. Бушмелева, Л. К. Генг, А. А. Карпова, Т. П. Рассказова. — Москва: Издательство Юрайт, 2022. — 132 с. — (Высшее образование). — ISBN 978-5-534-08001-8. — Текст: электронный // Образовательная платформа Юрайт [сайт]. — URL: <https://urait.ru/bcode/493385> (дата обращения: 08.02.2024).

2. Стогниева, О. Н. Английский язык для ИТ-направлений. English for Information Technology: учебное пособие для вузов / О. Н. Стогниева. — Москва: Издательство Юрайт, 2022. — 143 с. — (Высшее образование). — ISBN 978-5-534-07849-7. — Текст:



электронный // Образовательная платформа Юрайт [сайт]. — URL: <https://urait.ru/bcode/492791> (дата обращения: 08.02.2024).

3. Краснова, Т. И. Английский язык для специалистов в области интернет-технологий. English for Internet Technologies: учебное пособие для вузов / Т. И. Краснова, В. Н. Вичугов. — 2-е изд. — Москва: Издательство Юрайт, 2022. — 205 с. — (Высшее образование). — ISBN 978-5-9916-8573-3. — Текст: электронный // Образовательная платформа Юрайт [сайт]. — URL: <https://urait.ru/bcode/490272> (дата обращения: 08.02.2024).

## 9.2. Рекомендуемые источники научно-технической информации

– Раздаточный иллюстративный материал к лекциям.

– Презентации к лекциям.

Ресурсы информационно–телекоммуникационной сети Интернет:

– <http://www.openet.ru> – Система федеральных образовательных порталов. Система открытого образования. Консалтинговый центр ИОС ОО РФ;

– <http://window.edu.ru/> – Информационная система «Единое окно доступа к образовательным ресурсам»;

– <http://fepo.i-exam.ru> – ФЭПО: соответствие требованиям ФГОС;

– <https://muctr.ru> – Российский химико-технологический университет имени Д.И. Менделеева, D.Mendeleev University of Chemical Technology of Russia. Учебные планы и программы;

– <http://www.translators-union.ru> – портал Союз переводчиков России (СПР);

– <http://www.russian-translators.ru> – Национальная лига переводчиков;

– <http://www.internationalwriters.com> – The Translator's Tool Box.

Бесплатные официальные открытые ресурсы Интернет:

– <http://doaj.org/> – Directory of Open Access Journals (DOAJ); ресурс объединяет более 10000 научных журналов по различным отраслям знаний (около 2 миллионов статей) из 134 стран мира;

– <https://www.doabooks.org/> – Directory of Open Access Books (DOAB); в базе размещено более 3000 книг по различным отраслям знаний, предоставленных 122 научными издательствами;

– <https://www.biomedcentral.com/> – BioMed Central; база данных включает более 300 рецензируемых журналов по биомедицине, медицине и естественным наукам. Все статьи, размещенные в базе, находятся в свободном доступе;

– <https://arxiv.org/> – электронный ресурс arXiv; крупнейшим бесплатный архив электронных научных публикаций по разделам физики, математики, информатики, механики, астрономии и биологии. Имеется подробный тематический каталог и возможность поиска статей по множеству критериев;

– <http://www.mdpi.com/> – коллекция журналов MDPI AG; междисциплинарный цифровой издательский ресурс, является платформой для рецензируемых научных журналов открытого доступа, издающихся MDPI AG (Базель, Швейцария). Издательство выпускает более 120 разнообразных электронных журналов, находящихся в открытом доступе;

– <http://www.intechopen.com/> – издательство с открытым доступом InTech; первое и крупнейшее в мире издательство, публикующее книги в открытом доступе, около 2500 научных изданий. Основная тематическая направленность - физические и технические науки, технологии, медицинские науки, науки о жизни;

– <http://www.chemspider.com/> – база данных химических соединений ChemSpider; ChemSpider – это бесплатная химическая база данных, предоставляющая быстрый доступ к более чем 28 миллионам структур, свойств и соответственной информации. Ресурс принадлежит Королевскому химическому обществу Великобритании (Royal Society of Chemistry);

- <http://journals.plos.org/plosone/> – Коллекция журналов PLOS ONE; PLOS ONE – коллекция журналов, в которых публикуются отчеты о новых исследованиях в области естественных наук и медицины. Все журналы размещены в свободном доступе (Open Access), все статьи проходят строгое научное рецензирование;
- <http://www.uspto.gov/> – US Patent and Trademark Office (USPTO); Ведомство по патентам и товарным знакам США — USPTO — предоставляет свободный доступ к американским патентам, опубликованным с 1976 г. по настоящее время;
- <http://worldwide.espacenet.com/> – Espacenet - European Patent Office (EPO); Патенты (либо патентные заявки) более 50 национальных и нескольких международных патентных бюро, в том числе полные тексты патентов США, России, Франции, Японии и др.
- [http://www1.fips.ru/wps/wcm/connect/content\\_ru/ru](http://www1.fips.ru/wps/wcm/connect/content_ru/ru) – Федеральный институт промышленной собственности (ФИПС).  
Информационные ресурсы ФИПС свободного доступа:
  - Электронные бюллетени. Изобретения. Полезные модели.
  - Открытые реестры российских изобретений и заявок на изобретения.
  - Рефераты российских патентных документов за 1994–2016 гг.
  - Полные тексты российских патентных документов из последнего официального бюллетеня.

### **9.3. Средства обеспечения освоения дисциплины**

Для реализации рабочей программы подготовлены следующие средства обеспечения освоения дисциплины:

- компьютерные презентации интерактивных практических занятий;
- банк тестовых заданий для текущего контроля освоения дисциплины (общее число вопросов -300);
- банк тестовых заданий для итогового контроля освоения дисциплины (общее число вопросов 300).
- онлайн-курсы на портале [study.muctr.ru](http://study.muctr.ru) "Английский язык для профессиональной коммуникации" (<https://study.muctr.ru/course/view.php?id=220>), межфакультетский образовательный онлайн курс «Теория и практика перевода» (<https://study.muctr.ru/course/view.php?id=217>), аудиозаписи текстов, предусмотренных в программе для чтения и перевода в процессе обучения.

## **10. ПЕРЕЧЕНЬ ИНФОРМАЦИОННЫХ ТЕХНОЛОГИЙ, ИСПОЛЬЗУЕМЫХ В ОБРАЗОВАТЕЛЬНОМ ПРОЦЕССЕ**

Информационную поддержку изучения дисциплины осуществляет Информационно-библиотечный центр (ИБЦ) РХТУ им. Д.И. Менделеева, который обеспечивает обучающихся основной учебной, учебно-методической и научной литературой, необходимой для организации образовательного процесса по дисциплине. Общий объем многоотраслевого фонда ИБЦ на 01.01.2025 г. составляет 1 563 142 экз.

Фонд ИБЦ располагает учебной, учебно-методической и научно-технической литературой в форме печатных и электронных изданий, а также включает официальные, справочно-библиографические, специализированные отечественные и зарубежные периодические и информационные издания. ИБЦ обеспечивает доступ к профессиональным базам данных, информационным, справочным и поисковым системам.

Каждый обучающийся обеспечен свободным доступом из любой точки, в которой имеется доступ к сети Интернет и к электронно-библиотечной системе (ЭБС) Университета, которая содержит различные издания по основным изучаемым

дисциплинам и сформирована по согласованию с правообладателями учебной и учебно-методической литературы.

Для более полного и оперативного справочно-библиографического и информационного обслуживания в ИБЦ реализована технология Электронной доставки документов.

Полный перечень электронных информационных ресурсов, используемых в процессе обучения, представлен в основной образовательной программе.

## **11. МАТЕРИАЛЬНО-ТЕХНИЧЕСКОЕ ОБЕСПЕЧЕНИЕ ДИСЦИПЛИНЫ**

В соответствии с учебным планом занятия по дисциплине «*Иностранный язык*» проводятся в форме практических занятий и самостоятельной работы обучающегося.

### **11.1. Оборудование, необходимое в образовательном процессе:**

Учебная аудитория, оборудованная электронными средствами демонстрации (компьютер со средствами звуковоспроизведения, проектор, экран) и учебной мебелью; библиотека, имеющая рабочие компьютерные места для студентов, оснащенные компьютерами с доступом к базам данных и выходом в Интернет. Компьютерный класс, оргтехника, теле-, аудио - и видеоаппаратура; мультимедийный проектор, широкоформатный экран.

### **11.2. Учебно-наглядные пособия:**

Комплекты плакатов к разделам занятий.

### **11.3. Компьютеры, информационно-телекоммуникационные сети, аппаратно-программные и аудиовизуальные средства:**

Персональные компьютеры, укомплектованные проигрывателями CD и DVD, принтерами и программными средствами; проекторы и экраны; цифровые камеры; копировальные аппараты; локальная сеть с выходом в Интернет.

### **11.4. Печатные и электронные образовательные и информационные ресурсы:**

- информационно-методические материалы: учебные пособия по дисциплине; раздаточный материал к разделам занятий;
- электронные презентации к разделам занятий; учебно-методические разработки в электронном виде; справочные материалы в печатном и электронном виде;
- кафедральная библиотека электронных изданий и диссертационных работ, выполненных аспирантами и сотрудниками кафедры.

Электронные информационные ресурсы, доступные пользователям  
РХТУ им. Д.И. Менделеева  
в 2025 году (2 квартал)

Фонд ИБЦ на 01.01.2025 г. составляет 1 563 142 экз.

<b>№</b>	<b>Электронный ресурс</b>	<b>Реквизиты договора (номер, дата заключения, срок действия), ссылка на сайт ЭБС, сумма договора, количество ключей</b>	<b>Характеристика библиотечного фонда, доступ к которому предоставляется договором</b>
----------	---------------------------	--	--

1.	Электронно - библиотечная система ИБЦ РХТУ им. Д.И. Менделеева (на базе АИБС «Ирбис»)	<p>Принадлежность – собственная РХТУ.</p> <p>Ссылка на сайт ЭБС – <a href="http://lib.muctr.ru/">http://lib.muctr.ru/</a></p> <p>Доступ для пользователей РХТУ с любого компьютера</p>	Электронные версии учебных и научных изданий авторов РХТУ по всем ООП.
2.	CAS SciFinder Discovery Platform	<p>Принадлежность – сторонняя Национальная подписка (Минобрнауки+ РФФИ)</p> <p>Информационное письмо РФФИ от 05.05.2025 г. № 327</p> <p>С 01.01.2025.г. до 30.06.2025 г.</p> <p>Ссылка на сайт- <a href="https://scifinder-n.cas.org">https://scifinder-n.cas.org</a></p> <p>Количество ключей – доступ для пользователей РХТУ по IP-адресам неограничен.</p>	<p>CAS SciFinder Discovery Platform - платформа, созданная Chemical Abstracts Service подразделением Американского химического общества.</p> <p>CAS SciFinder - онлайн-сервис, обеспечивающий поиск и анализ информации в области химии, биохимии, фармацевтики, генетики, химической инженерии, материаловедения, нанотехнологий, физики, геологии, металлургии и других смежных дисциплин.</p>
3.	Wiley Journals Database	<p>Принадлежность – сторонняя Национальная подписка (Минобрнауки+ РФФИ)</p> <p>Информационное письмо РФФИ от 05.05.2025 г. № 326, 329</p> <p>С 01.01.2025.г. до 30.06.2025 г.</p> <p>Ссылка на сайт- <a href="https://onlinelibrary.wiley.com">https://onlinelibrary.wiley.com</a></p> <p>Количество ключей – доступ для пользователей РХТУ по IP-адресам неограничен. Настройка удаленного доступа: <a href="https://www.wiley.com/en-us/customer-success/brightcove-research-training/how-to-access-wiley-online-library-content-remotely">https://www.wiley.com/en-us/customer-success/brightcove-research-training/how-to-access-wiley-online-library-content-remotely</a></p>	<p>John Wiley &amp; Sons, Inc. – крупнейшее академическое издательство с мультидисциплинарным контентом. В портфолио издательства более 1600 научных рецензируемых журналов, 22 000 книг и монографий, а также 250 справочников и энциклопедий. Wiley Journal Database и Wiley Journal Backfiles – полнотекстовые коллекции, которые включают в себя как текущие, так и архивные выпуски из более чем 1700 журналов издательства, охватывающие такие области как гуманитарные, естественные, общественные и технические науки, а также сельское хозяйство, медицину и здравоохранение.</p> <p><b>Глубина доступа:</b> 1997 - 2004 гг. (до 30.06.2025 г.); 2025 г. (бессрочно)</p>

4.	Questel. База данных Orbit Premium edition	<p>Принадлежность – сторонняя Национальная подписка (Минобрнауки+ РФФИ)</p> <p>Информационное письмо РФФИ от 25.04.2025 г. № 310</p> <p>С 01.01.2025.г. до 30.06.2025 г. Ссылка на сайт- <a href="https://www.orbit.com">https://www.orbit.com</a></p> <p>Количество ключей – доступ для пользователей РХТУ по IP-адресам неограничен. Удаленный доступ к ресурсу только через SAML (Security Assertion Markup Language) аутентификацию.</p>	<p>Orbit Premium edition (Orbit Intelligence Premium) – база данных патентного поиска, объединяющая информацию о более чем 122 миллионах патентных публикаций, полученную из 120 международных патентных ведомств, включая РосПатент, Всемирную организацию интеллектуальной собственности (ВОИС), Европейскую патентную организацию. База включает не только зарегистрированные патенты, но и документы от стадии заявки до регистрации. Большинство документов содержат аннотации на английском языке, полные тексты документов приводятся на языке оригинала.</p>
5.	Электронные ресурсы издательства SAGE Publications eBook Collections	<p>Принадлежность – сторонняя Национальная подписка (Минобрнауки+ РФФИ)</p> <p>Информационное письмо РФФИ от 30.10.2022 г. № 1403</p> <p>С 01.11.2022.г. – бессрочно</p> <p>Ссылка на сайт – <a href="https://sk.sagepub.com/books/discipline">https://sk.sagepub.com/books/discipline</a></p> <p>Количество ключей – доступ для пользователей РХТУ по IP-адресам неограничен.</p>	<p>eBook Collections - полнотекстовая коллекция электронных книг (монографий) издательства SAGE Publications по различным областям знаний.</p> <p>Глубина доступа: 1984 - 2021 гг.</p>

6.	World Scientific Publishing Co Pte Ltd. База данных World Scientific Complete eJournal Collection	<p>Принадлежность – сторонняя Национальная подписка (Минобрнауки+ РФФИ)</p> <p>Информационное письмо РФФИ от 15.06.2023 г. № 883</p> <p>С 01.11.2022.г. до 01.06.2025 г. Ссылка на сайт- <a href="https://www.worldscientific.com">https://www.worldscientific.com</a></p> <p>Количество ключей – доступ для пользователей РХТУ по IP-адресам неограничен</p>	<p>World Scientific Complete eJournal Collection – мультидисциплинарная полнотекстовая коллекция журналов международного научного издательства World Scientific Publishing, которая охватывает такие тематики, как математика, физика, компьютерные науки, инженерное дело, науки о жизни, медицина и социальные науки. Особое внимание в коллекции уделено исследованиям Азиатско-тихоокеанского региона, которые объединены в группу журналов Asian Studies.</p> <p>Глубина доступа: 2001-2025</p>
7.	Электронные ресурсы Springer Nature	<p>Принадлежность – сторонняя Национальная подписка (Минобрнауки+ РФФИ)</p> <p>Информационное письмо РФФИ от 29.12.2022 г. № 1948</p> <p>Бессрочно</p> <p>Ссылка на сайт- <a href="http://link.springer.com/">http://link.springer.com/</a></p> <p>Бессрочно</p> <p>Ссылка на сайт- <a href="https://www.nature.com">https://www.nature.com</a></p> <p>Бессрочно</p> <p>Ссылка на сайт- <a href="http://link.springer.com/">http://link.springer.com/</a></p>	<p>Springer Journals – полнотекстовая политематическая коллекция журналов издательства Springer по различным отраслям знаний, которая включает более 2 900 наименований журналов по дисциплинам:</p> <p>Глубина доступа: 1997 - 2024 гг.</p> <p>Nature Journals – полнотекстовая коллекция журналов издательства Nature Publishing Group, входящего в группу компаний Springer Nature, включающая журналы издательств Nature, Academic journals, Scientific American и Palgrave Macmillan.</p> <p>Глубина доступа: 2007 - 2024 гг.</p> <p>Adis Journals – полнотекстовая коллекция журналов и информационных бюллетеней издательства Adis, размещенная на платформе Springer Nature. Коллекция включает 19 рецензируемых журналов по медицине, биомедицине и фармакологии.</p> <p>Глубина доступа: 2020 - 2024 гг.</p>

		Количество ключей – доступ для пользователей РХТУ по IP-адресам неограничен. Настройка удаленного доступа к ресурсам Springer Nature на странице <b>Remote Access</b> сайта издательства.	
8.	Электронные ресурсы Springer Nature Physical Sciences & Engineering Package	Принадлежность – сторонняя Национальная подписка (Минобрнауки+ РФФИ)  Информационное письмо РФФИ от 20.03.2024 г. № 254  Бессрочно  Ссылка на сайт- <a href="http://link.springer.com/">http://link.springer.com/</a>	1. Springer Journals – база данных, содержащая полнотекстовые журналы издательства Springer (год издания - 2024 г.), а именно тематические коллекции Physical Sciences & Engineering Package на платформе <a href="https://link.springer.com/">https://link.springer.com/</a>
		Бессрочно  Ссылка на сайт- <a href="https://www.nature.com">https://www.nature.com</a>	2. Nature Journals - база данных, содержащая полнотекстовые журналы Nature Publishing Group, а именно Nature journals (год издания - 2024 г.) тематической коллекции Physical Sciences & Engineering Package на платформе: <a href="https://www.nature.co">https://www.nature.co</a>
		Количество ключей – доступ для пользователей РХТУ по IP-адресам неограничен. Настройка удаленного доступа к ресурсам Springer Nature на странице Remote Access сайта издательства.	
9.	Электронные ресурсы Springer Nature Social Sciences Package	Принадлежность – сторонняя Национальная подписка (Минобрнауки+ РФФИ)  Информационное письмо РФФИ от 20.03.2024 г. № 254  Бессрочно  Ссылка на сайт- <a href="http://link.springer.com/">http://link.springer.com/</a>	1. Springer Journals - база данных, содержащая полнотекстовые журналы издательства Springer (год издания - 2024 г.), а именно тематическую коллекцию Social Sciences Package на платформе: <a href="https://link.springer.com/">https://link.springer.com/</a>
		Бессрочно  Ссылка на сайт- <a href="https://www.nature.com">https://www.nature.com</a>	2. Nature Journals - база данных, содержащая полнотекстовые журналы издательства Springer (год издания - 2034 г.), а именно тематическую коллекцию Social Sciences Package на платформе: <a href="https://link.springer.com/">https://link.springer.com/</a>
		Количество ключей – доступ для пользователей РХТУ по IP-адресам неограничен. Настройка удаленного доступа к ресурсам Springer Nature на странице <b>Remote Access</b> сайта издательства.	

10.	База данных 2021, 2023 eBook Collections Springer Nature	<p>Принадлежность – сторонняя Национальная подписка (Минобрнауки+ РФФИ)</p> <p>Информационное письмо РФФИ от 02.08.2022 г. № 1045 Информационное письмо РФФИ от 29.12.2022 г. № 1947</p> <p>Бессрочно</p> <p>Ссылка на сайт <a href="http://link.springer.com/">http://link.springer.com/</a></p> <p>О настройках удаленного доступа к ресурсам Springer Nature на странице Remote Access сайта издательства.</p> <p>Количество ключей – доступ для пользователей РХТУ по IP- адресам неограничен.</p>	<p>Springer eBook Collections – полнотекстовая архивная коллекция электронных книг издательства Springer Nature на английском языке по различным отраслям знаний.</p> <p>Глубина доступа:</p> <p>2005 - 2010 гг.; 2018 - 2024 гг.</p>
11.	Электронные ресурсы AIPP Digital Archive издательства American Institute of Physics Publishing	<p>Принадлежность – сторонняя Национальная подписка (Минобрнауки+ РФФИ)</p> <p>Информационное письмо РФФИ от 29.12.2022 г. № 1945</p> <p>Бессрочно</p> <p>Ссылка на сайт- <a href="https://scitation.org">https://scitation.org</a></p> <p>Количество ключей – доступ для пользователей РХТУ по IP- адресам неограничен</p>	<p>AIPP Journal Collection – база данных, содержащая архивную полнотекстовую коллекцию из 29 журналов и сборников конференций издательства American Institute of Physics Publishing. в области прикладной физики и смежных областях знания.</p> <p>Глубина доступа: 1929-1998 гг.</p>
12.	Электронные ресурсы AIPP E- Book Collection I + Collection II издательства American Institute of Physics Publishing	<p>Принадлежность – сторонняя Национальная подписка (Минобрнауки+ РФФИ)</p> <p>Информационное письмо РФФИ от 31.10.2022 г. № 1404</p> <p>С 01.11.2022 г. – бессрочно</p> <p>Ссылка на сайт- <a href="https://scitation.org/ebooks">https://scitation.org/ebooks</a></p> <p>Количество ключей – доступ для пользователей РХТУ по IP- адресам неограничен</p>	<p>AIPP Ebook Collection I + AIPP Ebook Collection II – полнотекстовые коллекции книг издательства American Institute of Physics Publishing в области прикладной и химической физики, биологии, энергетики, оптики, фотоники, материаловедения и нанотехнологий и др.</p> <p>Глубина доступа: 2020 - 2022 гг.</p>



13.	Bentham Science Publishers База данных Journals	<p>Принадлежность – сторонняя Национальная подписка (Минобрнауки+ РФФИ)</p> <p>Информационное письмо РФФИ от 24.08.2022 г. № 1136</p> <p>Бессрочно</p> <p>Ссылка на сайт – <a href="https://eurekaselect.com/bypublication">https://eurekaselect.com/bypublication</a></p> <p>С инструкцией по настройке удаленного доступа можно ознакомиться по <a href="#">ссылке</a></p> <p>Количество ключей – доступ для пользователей РХТУ по IP- адресам неограничен.</p>	<p>Bentham journal collection – полнотекстовая коллекция журналов издательства Bentham Science, которое публикует научные, технические и медицинские издания, охватывающие различные области от химии и химической технологии, инженерии, фармацевтических исследований и разработок, медицины до социальных наук.</p> <p>Глубина доступа:</p> <p>2000 - 2021 гг. (до 01.06.2025 г.); 2022 - 2025 гг.</p>
14.	Bentham Science Publishers База данных eBooks	<p>Принадлежность – сторонняя Национальная подписка (Минобрнауки+ РФФИ)</p> <p>Информационное письмо РФФИ от 08.09.2022 г. № 1217</p> <p>Бессрочно</p> <p>Ссылка на сайт – <a href="https://eurekaselect.com/bybook">https://eurekaselect.com/bybook</a></p> <p>Количество ключей – доступ для пользователей РХТУ по IP- адресам неограничен.</p>	<p>Books – полнотекстовая коллекция электронных книг издательства Bentham Science Publishers, в которую включены издания по следующим областям науки: химия, физика, материаловедение, астрономия, оптика, фотоника, энергетика, инженерия, математика, статистика, информатика и вычислительная техника, медицина, фармакология, окружающая среда, бизнес, экономика, финансы и др.</p> <p>Глубина доступа: 2004 - 2022 гг.</p>

15.	EBSCO eBook	<p>Принадлежность – сторонняя Национальная подписка (Минобрнауки+ РФФИ)</p> <p>Информационное письмо РФФИ от 28.04.2023 г. № 708</p> <p>Бессрочно</p> <p>Ссылка на сайт – <a href="https://web.p.ebscohost.com/ehost/search/basic?vid=0&amp;sid=d6f3a513-2512-4b52-bd8c-4ff40c184aed%40redis">https://web.p.ebscohost.com/ehost/search/basic?vid=0&amp;sid=d6f3a513-2512-4b52-bd8c-4ff40c184aed%40redis</a></p> <p>Количество ключей – доступ для пользователей РХТУ по IP-адресам неограничен. Удаленный доступ по индивидуальной регистрации.</p>	<p>EBSCO eBooks – полнотекстовая междисциплинарная коллекция, которая включает более 5000 электронных книг от ведущих научных и университетских издательств и охватывает широкий спектр тем: бизнес, всемирная история, инженерия, литературоведение, медицина, образование, политология, религия, социальные науки, технологии, философия, экономика, языкознание и др.</p> <p>Глубина доступа: 2011 - 2023 гг.</p>
16.	Научные журналы РАН	<p>Принадлежность – сторонняя Национальная подписка (Минобрнауки+ РФФИ)</p> <p>Информационное письмо РФФИ от 29.10.2024 г. № 1080</p> <p>Бессрочно</p> <p>Ссылка на сайт – <a href="https://journals.rcsi.science/">https://journals.rcsi.science/</a></p> <p>Доступ осуществляется на основе IP-адресов университета и персональной регистрации</p>	<p>Полнотекстовая коллекция журналов Российской академии наук включает 141 наименование журналов, охватывающих различные научные специальности.</p> <p>Глубина доступа: 2023-2025</p> <p>Бессрочно</p>

Бесплатные архивные коллекции, приобретенные Минобрнауки для вузов.

[Архив Издательства American Association for the Advancement of Science. Пакет «Science Classic» 1880-1996](#)

[Архив Издательства Annual Reviews. Пакет «Full Collection» 1932-2005](#)

[Архив издательства Института физики \(Великобритания\). Пакет «Historical Archive 1874-1999» с первого выпуска каждого журнала по 1999, 1874-1999](#)

[Архив издательства Nature Publishing Group. Пакет «Nature» с первого выпуска первого номера по 2010, 1869-2010](#)

[Архив издательства Oxford University Press. Пакет «Archive Complete» с первого выпуска каждого журнала по 1995, 1849-1995](#)

[Архив издательства Sage. Пакет «2010 SAGE Deep Backfile Package» с первого выпуска каждого журнала по 1998, 1890-1998](#)

[Архив издательства Taylor & Francis. Full Online Journal Archives. с первого выпуска каждого журнала по 1996, 1798-1997](#)

[Архив издательства Cambridge University Press. Пакет «Cambridge Journals Digital Archive \(CJDA\)» с первого выпуска каждого журнала по 2011, 1827-2011](#)

**Бесплатные официальные открытые ресурсы Интернет:**

1. Directory of Open Access Journals (DOAJ) <http://doaj.org/>  
Ресурс объединяет более 10000 научных журналов по различным отраслям знаний (около 2 миллионов статей) из 134 стран мира.
2. Directory of Open Access Books (DOAB) <https://www.doabooks.org/>  
В базе размещено более 3000 книг по различным отраслям знаний, предоставленных 122 научными издательствами.
3. BioMed Central <https://www.biomedcentral.com/> База данных включает более 300 рецензируемых журналов по биомедицине, медицине и естественным наукам. Все статьи, размещенные в базе, находятся в свободном доступе.
3. Электронный ресурс arXiv <https://arxiv.org/>  
Крупнейшим бесплатный архив электронных научных публикаций по разделам физики, математики, информатики, механики, астрономии и биологии. критериев.
4. Коллекция журналов MDPI AG <http://www.mdpi.com/>  
Многодисциплинарный цифровой издательский ресурс выпускает более 120 разнообразных электронных журналов, находящихся в открытом доступе.
5. Издательство с открытым доступом InTech <http://www.intechopen.com/>  
Первое и крупнейшее в мире издательство, публикующее книги в открытом доступе, около 2500 научных изданий. Основная тематическая направленность - физические и технические науки, технологии, медицинские науки, науки о жизни.
6. База данных химических соединений ChemSpider <http://www.chemspider.com/>  
ChemSpider – это бесплатная химическая база данных, предоставляющая быстрый доступ к более чем 28 миллионам структур, свойств и соответственной информации. Ресурс принадлежит Королевскому химическому обществу Великобритании (Royal Society of Chemistry).
7. Коллекция журналов PLOS ONE <http://journals.plos.org/plosone/>  
PLOS ONE – коллекция журналов, в которых публикуются отчеты о новых исследованиях в области естественных наук и медицины. рецензирование.
8. US Patent and Trademark Office (USPTO) <http://www.uspto.gov/>  
Ведомство по патентам и товарным знакам США — USPTO — предоставляет свободный доступ к американским патентам, опубликованным с 1976 г. По настоящее время.
9. Espacenet - European Patent Office (EPO) <http://worldwide.espacenet.com/>  
Патенты (либо патентные заявки) более 50 национальных и нескольких международных патентных бюро, в том числе полные тексты патентов США, России, Франции, Японии и др.
10. Федеральный институт промышленной собственности (ФИПС)  
[http://www1.fips.ru/wps/wcm/connect/content\\_ru/ru](http://www1.fips.ru/wps/wcm/connect/content_ru/ru)  
Информационные ресурсы ФИПС свободного доступа:
  - Электронные бюллетени. Изобретения. Полезные модели.
  - Открытые реестры российских изобретений и заявок на изобретения.
  - Рефераты российских патентных документов за 1994–2016 гг.
  - Полные тексты российских патентных документов из последнего официального бюллетеня
11. The Association for Computing Machinery (ACM) – международное некоммерческое профессиональное сообщество, основанное в 1947 году, объединяющее преподавателей, исследователей и специалистов в области вычислительной техники, информационных и компьютерных технологий. Ссылка на ресурс: <https://dl.acm.org> Ссылка на раздел Open access: <https://www.acm.org/publications/openaccess>

12. Annual Reviews – некоммерческая академическая издательская компания, выпускающая журналы с 1932 года.  
В портфолио издательства 51 журнал, тематика которых охватывает области естественных и социальных наук, наук о жизни, биомедицину, экономику и др.  
Ссылка на ресурс: <https://www.annualreviews.org/>  
Ссылка на раздел Open access: <https://www.annualreviews.org/S2O>
13. Cambridge University Press – старейшее в мире университетское издательство, публикующее исследовательские работы, справочные и учебные материалы по широкому кругу дисциплин. Контент издательства представлен на онлайн-платформе Cambridge Core, на которой доступно 117 журналов и 372 книги открытого доступа, 317 журналов гибридного доступа.  
Ссылка на ресурс: <https://www.cambridge.org/universitypress>  
Ссылка на раздел Open access: <https://www.cambridge.org/core/publications/open-access>
14. The Royal Society of Chemistry включает 12 журналов «золотого» открытого доступа, кроме того, все журналы общества являются гибридными и в них могут публиковаться материалы открытого доступа.  
Журналы общества охватывают основные химические науки, включая смежные области, такие как биология, биофизика, энергетика и окружающая среда, машиностроение, материаловедение, медицина и физика.  
Ссылка на ресурс: <https://pubs.rsc.org/en/journals?key=title&value=current>  
Ссылка на раздел Open access: <https://www.rsc.org/journals-books-databases/open-access/>
15. Taylor & Francis на сегодняшний день издательство выпускает около 180 журналов с полностью открытым доступом.  
Ссылка на ресурс: <https://www.tandfonline.com/>  
Ссылка на раздел Open access: <https://www.tandfonline.com/openaccess/openjournals>
16. Издательство John Wiley & Sons, Inc. включает около 230 журналов «золотого» открытого доступа и более 1300 гибридных журналов.  
Ссылка на ресурс: <https://onlinelibrary.wiley.com/action/doSearch?AllField=&ConceptID=15941&startPage=>  
Ссылка на раздел Open access: <https://authorservices.wiley.com/open-research/open-access/browse-journals.htm>

### 11.5. Перечень лицензионного программного обеспечения:

№ п/п	Наименование программного продукта	Реквизиты договора поставки	Количество лицензий	Срок окончания действия лицензии
1.	ABBYY FineReader 10 Professional Edition	Контракт № 143-164ЭА/2010 от 14.12.10	20 лицензий для активации на рабочих станциях	бессрочная
2.	CorelDRAW Graphics Suite X5 Education License	Контракт № 143-164ЭА/2010 от 14.12.10	5 лицензий для активации на рабочих станциях	бессрочная
3.	Управление проектами Project expert tutorial	Контракт № 143-164ЭА/2010 от 14.12.10	1 лицензия для активации на рабочих станциях	бессрочная
4.	Неисключительная лицензия на использование SOLIDWORKS EDU Edition 2019-2020 Network - 200 Users	Контракт №28-35ЭА/2020 от 26.05.2020	Сетевая лицензия на 200 пользователей	бессрочная
5.	SolidWorks EDU Edition 2020-2021 Network - 200 U бессрочная sers	Контракт № 90-133ЭА/2021 от 07.09.2021	Сетевая лицензия на 200 пользователей	бессрочная
6.	Неисключительная лицензия на право использования Учебного комплекта Компас-3D v21 на 50 мест КТПП	Контракт №189-240ЭА/2023 от 15.01.2024	Учебный комплект программного обеспечения КОМПАС-3D v21 "Проектирование и конструирование в машиностроении" на 50 мест	бессрочная
7.	Среда разработки Delphi	Контракт № 143-164ЭА/2010 от 14.12.10	25 лицензий для активации на рабочих станциях	бессрочная
8.	Среда разработки C++ Builder	Контракт № 143-	1 лицензия для активации на	бессрочная

		164ЭА/2010 от 14.12.10	рабочих станциях	
9.	Среда разработки Simulink Control Design Classroom new Product From 25 to 49 Concurrent Licenses (per License)	Контракт № 143-164ЭА/2010 от 14.12.10	25 лицензий для активации на рабочих станциях	бессрочная
10.	Система проектирования СА ErWin Modeling Suite Bundle	Контракт № 143-164ЭА/2010 от 14.12.10	1 лицензия для активации на рабочих станциях	бессрочная
11.	OriginPro 8.1 Department Wide License	Контракт № 143-164ЭА/2010 от 14.12.10	1 лицензия для активации на рабочих станциях	бессрочная
12.	Программа обработки экспериментальных данных BioOffice ultra	Контракт № 143-164ЭА/2010 от 14.12.10	1 лицензия для активации на рабочих станциях	бессрочная
13.	Программа обработки экспериментальных данных Chemdraw pro	Контракт № 143-164ЭА/2010 от 14.12.10	1 лицензия для активации на рабочих станциях	бессрочная
14.	Программа обработки экспериментальных данных Chemdraw ultra	Контракт № 143-164ЭА/2010 от 14.12.10	1 лицензия для активации на рабочих станциях	бессрочная
15.	MATLAB Academic new Product Group Licenses (per License)	Контракт № 143-164ЭА/2010 от 14.12.10	3 лицензий для активации на рабочих станциях	бессрочная
16.	MATLAB Classroom Suite new Product From 25 to 49 Concurrent Licenses (per License)	Контракт № 143-164ЭА/2010 от 14.12.10	25 лицензий для активации на рабочих станциях	бессрочная
17.	Instrument Control Toolbox Classroom new Product From 25 to 49 Concurrent Licenses (per License)	Контракт № 143-164ЭА/2010 от 14.12.10	25 лицензий для активации на рабочих станциях	бессрочная
18.	Image Processing Toolbox Classroom new Product From 25 to 49 Concurrent Licenses (per License)	Контракт № 143-164ЭА/2010 от 14.12.10	25 лицензий для активации на рабочих станциях	бессрочная
19.	Fuzzy Logic Toolbox Classroom new Product From 25 to 49 Concurrent Licenses (per License)	Контракт № 143-164ЭА/2010	25 лицензий для активации на рабочих станциях	бессрочная

		от 14.12.10		
20.	System Identification Toolbox Classroom new Product From 25 to 49 Concurrent Licenses (per License)	Контракт № 143-164ЭА/2010 от 14.12.10	25 лицензий для активации на рабочих станциях	бессрочная
21.	Curve Fitting Toolbox Classroom new Product From 25 to 49 Concurrent Licenses (per License)	Контракт № 143-164ЭА/2010 от 14.12.10	25 лицензий для активации на рабочих станциях	бессрочная
22.	Statistics Toolbox Classroom new Product From 25 to 49 Concurrent Licenses (per License)	Контракт № 143-164ЭА/2010 от 14.12.10	25 лицензий для активации на рабочих станциях	бессрочная
23.	Global Optimization Toolbox Classroom new Product From 25 to 49 Concurrent Licenses (per License)	Контракт № 143-164ЭА/2010 от 14.12.10	25 лицензий для активации на рабочих станциях	бессрочная
24.	Partial Differential Equation Classroom new Product From 25 to 49 Concurrent Licenses (per License)	Контракт № 143-164ЭА/2010 от 14.12.10	25 лицензий для активации на рабочих станциях	бессрочная
25.	Optimization Toolbox Classroom new Product From 25 to 49 Concurrent Licenses (per License)	Контракт № 143-164ЭА/2010 от 14.12.10	25 лицензий для активации на рабочих станциях	бессрочная
26.	Curve Fitting Toolbox Classroom new Product From 25 to 49 Concurrent Licenses (per License)	Контракт № 143-164ЭА/2010 от 14.12.10	25 лицензий для активации на рабочих станциях	бессрочная
27.	NI Circuit Design Suite	Контракт № 143-164ЭА/2010 от 14.12.10	10 лицензий для активации на рабочих станциях	бессрочная
28.	Неисключительная лицензия OriginLab ORIGINPRO- New License Node-Lock License Single Seat EDUCATIONAL	Контракт № 90-133ЭА/2021 от 07.09.2021	13 лицензий для активации на рабочих станциях	бессрочная
29.	Неисключительная лицензия Originlab Annual Maintenance Renewal OriginPro 2022b Perpetual Node-Locked Academic Licens	Контракт №72-99ЭА/2022 от 29.08.2022	13 лицензий для активации на рабочих станциях	бессрочная
30.	WINDOWS 8.1 Professional Get Genuine	Контракт № 62-	24 лицензии для активации на	бессрочная

		64ЭА/2013 от 02.12.2013	рабочих станциях	
31.	WINHOME 10 Russian OLV NL Each AcademicEdition	Контракт № 28- 35ЭА/2020 от 26.05.2020	150 лицензий для активации на рабочих станциях	бессрочная
32.	Microsoft Office Standard 2013	Контракт № 62- 64ЭА/2013 от 02.12.2013	24 лицензии для активации на рабочих станциях	бессрочная
33.	Microsoft Office Standard 2019 В составе: <ul style="list-style-type: none"> <li>• Word</li> <li>• Excel</li> <li>• Power Point</li> <li>• Outlook</li> </ul>	Контракт №175- 262ЭА/2019 от 30.12.2019	150 лицензий для активации на рабочих станциях	12 месяцев (ежегодное продление подписки с правом перехода на обновлённую версию продукта)
34.	Kaspersky Endpoint Security для бизнеса – Стандартный Russian Edition	Договор № 99-155ЭА- 223/2024 от 25.11.2024	-	24 месяца (продление подписки с правом перехода на обновлённую версию продукта)
35.	iSpring Suite Max	Договор № 99-155ЭА- 223/2024 от 25.11.2024	1 лицензия для активации на рабочих станциях	02.12.2025
36.	iSpring Suite версия 11	Договор № 99-155ЭА- 223/2024 от 25.11.2024	1 лицензия для активации на рабочих станциях	02.12.2025
37.	Планы Мини	Договор № 99-155ЭА- 223/2024 от 25.11.2024	1	30.09.2025
38.	Astra Linux Special Edition для 64-х разрядной платформы на базе процессорной архитектуры x86-64	Контракт №189- 240ЭА/2023	60 лицензий для активации на рабочих станциях	бессрочная



		от 15.01.2024		
39.	COMSOL Multiphysics, Лицензия на учебный класс (CKL)	Контракт № 109-132ЭА/2023 от 22.09.2023	1	бессрочная
40.	COMSOL Multiphysics, Плавающая сетевая лицензия (FNL)	Контракт № 109-132ЭА/2023 от 22.09.2023	1	бессрочная
41.	Антиплагиат.ВУЗ 5.0	Контракт № 13-143К/2025 от 30.04.2025	1	19.05.2026

## 12. ТРЕБОВАНИЯ К ОЦЕНКЕ КАЧЕСТВА ОСВОЕНИЯ ПРОГРАММЫ

Наименование разделов	Основные показатели оценки	Формы и методы контроля и оценки
<p><b>Раздел 1.</b> Требования к профессионально-ориентированному переводу. Особенности перевода специальных текстов.</p>	<p><i>Знает:</i></p> <ul style="list-style-type: none"> <li>– основные способы достижения эквивалентности в переводе;</li> <li>– основные приемы перевода;</li> <li>– языковую норму и основные функции языка как системы;</li> <li>– достаточное для выполнения перевода количество лексических единиц, фразеологизмов, в том числе социальных терминов и лингвострановедческих реалий;</li> </ul> <p><i>Умеет:</i></p> <ul style="list-style-type: none"> <li>– применять основные приемы перевода;</li> <li>– осуществлять письменный перевод с соблюдением норм лексической эквивалентности, соблюдением грамматических, синтаксических и стилистических норм;</li> </ul> <p><i>Владеет:</i></p> <ul style="list-style-type: none"> <li>– методикой подготовки к выполнению перевода, включая поиск информации в справочной, специальной литературе и компьютерных сетях.</li> </ul>	<p>Оценка за контрольную работу №1 (2 семестр)</p>
<p><b>Раздел 2.</b> Лексико-грамматические проблемы перевода специальных текстов.</p>	<p><i>Знает:</i></p> <ul style="list-style-type: none"> <li>– основные способы достижения эквивалентности в переводе;</li> <li>– языковую норму и основные функции языка как системы</li> <li>– достаточное для выполнения перевода количество лексических единиц, фразеологизмов, в том числе социальных терминов и лингвострановедческих реалий;</li> </ul> <p><i>Умеет:</i></p> <ul style="list-style-type: none"> <li>– применять основные приемы перевода;</li> <li>– осуществлять письменный перевод с соблюдением норм лексической эквивалентности, соблюдением грамматических, синтаксических и стилистических норм;</li> <li>– оформлять текст перевода в компьютерном текстовом редакторе;</li> <li>– осуществлять перевод с соблюдением норм лексической эквивалентности, соблюдением</li> </ul>	<p>Оценка за контрольную работу №2 (2 семестр)</p>

	<p>грамматических, синтаксических и стилистических норм текста перевода и темпоральных характеристик исходного текста;</p> <p><i>Владеет:</i></p> <ul style="list-style-type: none"> <li>– методикой предпереводческого анализа текста, способствующей точному восприятию исходного высказывания;</li> <li>– методикой подготовки к выполнению перевода, включая поиск информации в справочной, специальной литературе и компьютерных сетях;</li> <li>– основами системы сокращенной переводческой записи при выполнении перевода;</li> <li>– основной иноязычной терминологией специальности.</li> </ul>	
<p><b>Раздел 3.</b> Интернет и ИКТ в профессионально – ориентированном переводе.</p>	<p><i>Знает:</i></p> <ul style="list-style-type: none"> <li>– основные способы достижения эквивалентности в переводе;</li> <li>– достаточное для выполнения перевода количество лексических единиц, фразеологизмов, в том числе социальных терминов и лингвострановедческих реалий;</li> </ul> <p><i>Умеет:</i></p> <ul style="list-style-type: none"> <li>– применять основные приемы перевода;</li> <li>– осуществлять письменный перевод с соблюдением норм лексической эквивалентности, соблюдением грамматических, синтаксических и стилистических норм;</li> <li>– оформлять текст перевода в компьютерном текстовом редакторе;</li> <li>– осуществлять перевод с соблюдением норм лексической эквивалентности, соблюдением грамматических, синтаксических и стилистических норм текста перевода и темпоральных характеристик исходного текста;</li> </ul> <p><i>Владеет:</i></p> <ul style="list-style-type: none"> <li>– методикой предпереводческого анализа текста, способствующей точному восприятию исходного высказывания;</li> <li>– методикой подготовки к выполнению перевода, включая поиск информации в справочной,</li> </ul>	<p>Оценка за контрольную работу №3 (2 семестр)</p> <p>Оценка за реферат (2 семестр)</p> <p>Оценка за практическую работу (2 семестр)</p>

	<p>специальной литературе и компьютерных сетях; – основами системы сокращенной переводческой записи при выполнении перевода; – основной иноязычной терминологией специальности; – основами реферирования и аннотирования литературы по специальности.</p>	
--	---	--

### **13. ОСОБЕННОСТИ ОРГАНИЗАЦИИ ОБРАЗОВАТЕЛЬНОГО ПРОЦЕССА ДЛЯ ИНВАЛИДОВ И ЛИЦ С ОГРАНИЧЕННЫМИ ВОЗМОЖНОСТЯМИ ЗДОРОВЬЯ**

Обучение инвалидов и лиц с ограниченными возможностями здоровья осуществляется в соответствии с:

– Порядком организации и осуществления образовательной деятельности по образовательным программам – программам бакалавриата, программам специалитета, программам магистратуры (Приказ Министерства науки и высшего образования Российской Федерации от 06.04.2021 № 245);

– Положением о порядке организации и осуществления образовательной деятельности по образовательным программам высшего образования – программам бакалавриата, программам специалитета, программам магистратуры федерального государственного бюджетного образовательного учреждения высшего образования «Российский химико-технологический университет имени Д.И. Менделеева», принятым решением Ученого совета РХТУ им. Д.И. Менделеева от 28.12.2022, протокол № 5;

– Методическими рекомендациями по организации образовательного процесса для обучения инвалидов и лиц с ограниченными возможностями здоровья в образовательных организациях высшего образования, в том числе оснащённости образовательного процесса (утверждены заместителем Министра образования и науки РФ А.А. Климовым от 08.04.2014 № АК-44/05вн).

**Дополнения и изменения к рабочей программе дисциплины**

**«Профессионально-ориентированный перевод»**

**основной образовательной программы**

28.04.02 Наноинженерия

код и наименование направления подготовки (специальности)

«Функциональные и композиционные наноматериалы, изделия из них»

наименование ООП

Форма обучения: очная

Номер изменения/дополнения	Содержание дополнения/изменения	Основание внесения изменения/дополнения
1.		протокол заседания Ученого совета № _____ от «___» _____ 20__ г.
		протокол заседания Ученого совета № _____ от «___» _____ 20__ г.
		протокол заседания Ученого совета № _____ от «___» _____ 20__ г.
		протокол заседания Ученого совета № _____ от «___» _____ 20__ г.
		протокол заседания Ученого совета № _____ от «___» _____ 20__ г.

**Министерство науки и высшего образования Российской Федерации  
федеральное государственное бюджетное образовательное учреждение  
высшего образования  
«Российский химико-технологический университет  
имени Д.И. Менделеева»**

---

**«УТВЕРЖДЕНО»**

на заседании Ученого совета

РХТУ им. Д.И. Менделеева

протокол № 30 от «30» июня 2025 г.

**РАБОЧАЯ ПРОГРАММА ДИСЦИПЛИНЫ  
«Сверхкритические технологии в промышленности»**

**Направление подготовки 28.04.02 Наноинженерия**

**Магистерская программа  
«Функциональные и композиционные наноматериалы, изделия из них»**

**Квалификация «магистр»**

**Москва 2025**

Программа составлена зав. кафедрой химического и фармацевтического инжиниринга, д.т.н., профессором Меньшутиной Н.В., доцентом кафедры химического и фармацевтического инжиниринга, к.т.н. П.Ю. Цыганковым

Программа рассмотрена и одобрена на заседании кафедры химического и фармацевтического инжиниринга РХТУ им. Д.И. Менделеева «5» мая 2025 г., протокол № 6.



## 1. ЦЕЛЬ И ЗАДАЧИ ДИСЦИПЛИНЫ

Программа составлена в соответствии с требованиями Федерального государственного образовательного стандарта высшего образования – магистратура по направлению подготовки **28.04.02 Наноинженерия** (ФГОС ВО), накопленным опытом преподавания дисциплины кафедрой **Химического и фармацевтического инжиниринга** РХТУ им. Д.И. Менделеева. Программа рассчитана на изучение дисциплины в течение одного семестра.

Дисциплина **«Сверхкритические технологии в промышленности»** относится к вариативной части учебного плана, является дисциплиной по выбору и рассчитана на изучение в 3 семестре. Программа дисциплины предполагает, что обучающиеся имеют теоретическую и практическую подготовку в области процессов и аппаратов химической технологии, математики, информатики, физической химии, общей химической технологии.

**Цель дисциплины «Сверхкритические технологии в промышленности»** – изучение основных процессов и аппаратов для получения и обработки материалов различной природы и свойств с использованием сверхкритических флюидов в промышленности, а также ознакомление с основными подходами к моделированию данных систем.

**Задачи дисциплины:**

- изучение сверхкритического состояния вещества и свойств сверхкритических флюидов, а также смесей на их основе;
- изучение современных технологий получения и обработки материалов с использованием сверхкритических флюидов;
- изучение конструкций и принципов работы ёмкостного оборудования высокого давления;
- изучение конструкций и принципов работы оборудования для создания давления при нормальных и высоких температурах;
- ознакомление с контрольно-измерительными приборами для работы при высоких и сверхвысоких давлениях;
- изучение методик исследования фазовых равновесий при высоких давлениях;
- ознакомление с подходами и методами моделирования процессов и аппаратов сверхкритических технологий.

Дисциплина **«Сверхкритические технологии в промышленности»** читается в 3 семестре. Контроль успеваемости студентов ведется по принятой в университете рейтинговой системе.

Рабочая программа дисциплины может быть реализована с применением электронных образовательных технологий и электронного обучения полностью или частично.

## 2. ТРЕБОВАНИЯ К РЕЗУЛЬТАТАМ ОСВОЕНИЯ ДИСЦИПЛИНЫ

Изучение дисциплины направлено на приобретение следующих **компетенций и индикаторов их достижения:**

**Профессиональные компетенции и индикаторы их достижения:**

Задача профессиональной деятельности	Объект или область знания	Код и наименование ПК	Код и наименование индикатора достижения ПК	Основание (профессиональный стандарт, анализ опыта) Обобщенные трудовые функции
<b>Научно-исследовательский тип задач профессиональной деятельности</b>				
<p>Выполнение фундаментальных и прикладных работ поискового, теоретического и экспериментального характера с целью определения технических характеристик новой техники, а также комплекса работ по разработке технологической документации.</p>	<p>– Химическое, химико-технологическое производство. – Сквозные виды профессиональной деятельности в промышленности (в сфере организации и проведения научно-исследовательских и опытно-конструкторских работ в области химического и химико-технологического производства).</p>	<p>ПК-1 Способен формулировать научно-исследовательские задачи в области наноинженерии и решать их.</p>	<p>ПК-1.2 Умеет применять полученные знания для системного и комплексного проведения научных исследований в области профессиональной деятельности.</p>	<p>Профессиональный стандарт 40.011 «Специалист по научно-исследовательским и опытно-конструкторским разработкам», утвержденный приказом Министерства труда и социальной защиты Российской Федерации от 04.03.2014 № 121 н, Обобщенная трудовая функция С. Проведение научно-исследовательских и опытно-конструкторских разработок. С /01.6. Осуществление научного руководства проведением исследований по отдельным задачам (уровень квалификации – б)</p>
<p>Выполнение фундаментальных и прикладных работ поискового,</p>	<p>– Химическое, химико-технологическое</p>	<p>ПК-2. Способен проводить теоретические и аналитические</p>	<p>ПК-2.1 Знает основы процессов и технологий получения функциональных и композиционных нанообъектов и</p>	<p>Профессиональный стандарт 40.011 «Специалист по научно-исследовательским и опытно-конструкторским разработкам»,</p>

Задача профессиональной деятельности	Объект или область знания	Код и наименование ПК	Код и наименование индикатора достижения ПК	Основание (профессиональный стандарт, анализ опыта) Обобщенные трудовые функции
теоретического и экспериментального характера с целью определения технических характеристик новой техники, а также комплекса работ по разработке технологической документации.	производство. – Сквозные виды профессиональной деятельности в промышленности (в сфере организации и проведения научно-исследовательских и опытно-конструкторских работ в области химического и химико-технологического производств).	исследования структуры и свойств функциональных и композиционных наноматериалов, осуществлять измерения и контроль параметров процессов при их получении.	наноструктурированных материалов.	утвержденный приказом Министерства труда и социальной защиты Российской Федерации от 04.03.2014 № 121 н, Обобщенная трудовая функция С. Проведение научно-исследовательских и опытно-конструкторских разработок. С /01.6. Осуществление научного руководства проведением исследований по отдельным задачам (уровень квалификации – б)
			ПК-2.2 Умеет проводить измерения и контроль параметров технологических операций процессов производства наноматериалов.	
			ПК-2.3 Владеет навыками анализа результатов аналитических и теоретических исследований в области материалов наноинженерии.	
Выполнение фундаментальных и прикладных работ поискового, теоретического и	– Химическое, химико-технологическое производство.	ПК-3. Способен использовать информационные технологии, методы	ПК-3.1 Знает основные методы обработки данных для анализа результатов исследований при получении функциональных и композиционных наноматериалов.	Профессиональный стандарт 40.011 «Специалист по научно-исследовательским и опытно-конструкторским разработкам», утвержденный приказом

Задача профессиональной деятельности	Объект или область знания	Код и наименование ПК	Код и наименование индикатора достижения ПК	Основание (профессиональный стандарт, анализ опыта) Обобщенные трудовые функции
экспериментального характера с целью определения технических характеристик новой техники, а также комплекса работ по разработке технологической документации	– Сквозные виды профессиональной деятельности в промышленности (в сфере организации и проведения научно-исследовательских и опытно-конструкторских работ в области химического и химико-технологического производства).	математического моделирования и обработки данных для исследования, прогнозирования, расчетов структуры, свойств и процессов получения функциональных и композиционных наноматериалов	ПК-3.3 Владеет навыками математического моделирования для расчета основных параметров и масштабирования процессов получения функциональных и композиционных нанообъектов и наноструктурированных материалов и изделий из них	Министерства труда и социальной защиты Российской Федерации от 04.03.2014 № 121 н, Обобщенная трудовая функция С. Проведение научно-исследовательских и опытно-конструкторских разработок. С /01.6. Осуществление научного руководства проведением исследований по отдельным задачам (уровень квалификации – б)

В результате изучения дисциплины студент магистратуры должен:

*Знать:*

- основные типы процессов получения и обработки материалов с использованием технологий сверхкритических флюидов;
- основные типы, конструкции и характеристики технологического оборудования для проведения процессов с использованием технологий сверхкритических флюидов;
- физические основы сверхкритических флюидов, позволяющие предсказывать свойства чистых сверхкритических флюидов, а также смесей на их основе;
- типы, конструкции и особенности вспомогательного технологического оборудования и контрольно-измерительных приборов для систем, работающих под высоким и сверхвысоким давлением;
- методики исследования фазовых равновесий при высоких давлениях в системах различной природы;
- методы и подходы к моделированию процессов и аппаратов сверхкритических технологий.

*Уметь:*

- выбирать оборудование для проведения процессов с использованием технологий сверхкритических флюидов;
- рассчитывать параметры и режимы работы основного и вспомогательного оборудования сверхкритических технологий;
- проводить исследования фазовых равновесий систем различной природы при высоких давлениях;
- комплектовать установки, работающие при высоких давлениях, запорно-регулирующей арматурой и контрольно-измерительными приборами;
- использовать современные аналитические методы для исследования свойств сверхкритических флюидов;
- выбирать наиболее подходящие методы и инструменты для моделирования процессов и аппаратов сверхкритических технологий.

*Владеть:*

- основами процессов получения и обработки материалов с использованием технологий сверхкритических флюидов;
- современным инструментарием разработки и создания оборудования сверхкритических технологий;
- основными навыками проектирования производств, использующих технологии сверхкритических флюидов;
- современными знаниями в области сверхкритических флюидов и смесей на их основе.

### 3. ОБЪЕМ ДИСЦИПЛИНЫ И ВИДЫ УЧЕБНОЙ РАБОТЫ

Виды учебной работы	Объём дисциплины		
	ЗЕ	Акад. ч.	Астр.ч.
<b>Общая трудоемкость дисциплины по учебному плану</b>	<b>4</b>	<b>144</b>	<b>108</b>
<b>Контактная работа – аудиторные занятия:</b>	<b>1,41</b>	<b>51</b>	<b>38,25</b>
<b>в том числе в форме практической подготовки:</b>	<b>0,11</b>	<b>4</b>	<b>3</b>
Лекции	0,47	17	12,75
Практические занятия (ПЗ)	0,47	17	12,75
Лабораторные работы (ЛР)	0,47	17	12,75
в том числе в форме практической подготовки:	0,11	4	3

Виды учебной работы	Объём дисциплины		
	ЗЕ	Акад. ч.	Астр.ч.
Самостоятельная работа (СР):	2,59	93	69,75
Вид итогового контроля:	Зачёт с оценкой		

## 4. СОДЕРЖАНИЕ ДИСЦИПЛИНЫ

### 4.1 Разделы дисциплины и виды занятий

№ п/п	Раздел дисциплины	Академ. часов				
		Всего	Лекции	ПЗ	ЛР	СР
	<b>Введение</b>	<b>1</b>	<b>0,5</b>	<b>0,5</b>	–	–
<b>1</b>	<b>Раздел 1. Сверхкритическое состояние вещества</b>	<b>14</b>	<b>2</b>	<b>2</b>	–	<b>10</b>
1.1	Фазовые состояния	7	1	1	–	5
1.2	Сверхкритическое состояние вещества	7	1	1	–	5
<b>2</b>	<b>Раздел 2. Сверхкритические технологии получения монолитных и жидких материалов</b>	<b>14</b>	<b>2</b>	<b>2</b>	–	<b>10</b>
2.1	Технологии и физические основы получения монолитных и жидких материалов с использованием сверхкритических флюидов	7	1	1	–	5
2.2	Аппаратурное оформление технологий получения монолитных и жидких материалов с использованием сверхкритических флюидов	7	1	1	–	5
<b>3</b>	<b>Раздел 3. Сверхкритические технологии получения дисперсных материалов</b>	<b>22</b>	<b>2</b>	<b>2</b>	<b>8</b>	<b>10</b>
3.1	Технологии и физические основы получения дисперсных материалов с использованием сверхкритических флюидов	15	1	1	8	5
3.2	Аппаратурное оформление технологий получения дисперсных материалов с использованием сверхкритических флюидов	7	1	1	–	5
<b>4</b>	<b>Раздел 4. Ёмкостные аппараты высокого давления для сверхкритических технологий</b>	<b>14</b>	<b>2</b>	<b>2</b>	–	<b>10</b>
4.1	Основные типы и конструкции ёмкостных аппаратов высокого давления	7	1	1	–	5
4.2	Конструкционные материалы, применяемые для работы при высоких и сверхвысоких давлениях	7	1	1	–	5
<b>5</b>	<b>Раздел 5. Контрольно-измерительные приборы для процессов, протекающих при высоких и сверхвысоких давлениях</b>	<b>15</b>	<b>1,5</b>	<b>1,5</b>	–	<b>12</b>
5.1	Методы измерения высоких и сверхвысоких давлений	5	0,5	0,5	–	4
5.2	Измерение и регулировка расхода сжатой среды	5	0,5	0,5	–	4
5.3	Измерение температуры при высоком давлении	5	0,5	0,5	–	4

№ п/п	Раздел дисциплины	Академ. часов				
		Всего	Лекции	ПЗ	ЛР	СР
<b>6</b>	<b>Раздел 6. Вспомогательное оборудование и детали установок сверхкритических технологий</b>	<b>16</b>	<b>2</b>	<b>2</b>	<b>–</b>	<b>12</b>
6.1	Методы создания давления при нормальных и высоких температурах	4	0,5	0,5	–	3
6.2	Нагревание при высоких давлениях	4	0,5	0,5	–	3
6.3	Запорно-регулирующая арматура установок высокого давления	4	0,5	0,5	–	3
6.4	Перемешивание и циркуляция под давлением	4	0,5	0,5	–	3
<b>7</b>	<b>Раздел 7. Аналитические методы исследования систем при высоких давлениях</b>	<b>20</b>	<b>2,5</b>	<b>2,5</b>	<b>–</b>	<b>15</b>
7.1	Методики исследований фазовых равновесий при высоких давлениях	4	0,5	0,5	–	3
7.2	Методы отбора проб и методы анализа	4	0,5	0,5	–	3
7.3	Определение сжимаемости газов и жидкостей	4	0,5	0,5	–	3
7.4	Методика измерения поверхностного натяжения на границе жидкость – газ	4	0,5	0,5	–	3
7.5	Оптические, рентгеновские и иные спектральные методы, электрические измерения	4	0,5	0,5	–	3
<b>8</b>	<b>Раздел 8. Инструменты и методы моделирования процессов и аппаратов сверхкритических технологий</b>	<b>28</b>	<b>2,5</b>	<b>2,5</b>	<b>9</b>	<b>14</b>
8.1	Особенности моделирования процессов и аппаратов сверхкритических технологий	3	0,5	0,5	–	2
8.2	Современные инструменты моделирования	3	0,5	0,5	–	2
8.3	Мультимасштабные подходы к моделированию	3	0,5	0,5	–	2
8.4	Моделирование многофазных систем при высоких давлениях	9,5	0,5	0,5	4,5	4
8.5	Модели турбулентных течений	9,5	0,5	0,5	4,5	4
	<b>ИТОГО</b>	<b>144</b>	<b>17</b>	<b>17</b>	<b>17</b>	<b>93</b>



## 4.2 Содержание разделов дисциплины

Введение. Краткий исторический очерк развития сверхкритических технологий и методов исследований систем при высоких и сверхвысоких давлениях. Современные области применения сверхкритических технологий. Цели и задачи дисциплины. Основные понятия и определения.

**Раздел 1. Сверхкритическое состояние вещества.** Что такое сверхкритическое состояние вещества. Фазовые диаграммы. Критическая точка. Свойства сверхкритических флюидов. Вещества, применяемые в качестве сверхкритических растворителей. Уравнения состояния вещества.

**Раздел 2. Сверхкритические технологии получения монолитных и жидких материалов.** Классификация технологий получения монолитных и жидких материалов. Основные конструкции технологических аппаратов и типовые технологические схемы. Режимы работы оборудования. Физические основы сверхкритических процессов получения монолитных и жидких материалов.

**Раздел 3. Сверхкритические технологии получения дисперсных материалов.** Классификация технологий получения дисперсных материалов. Основные конструкции технологических аппаратов и типовые технологические схемы. Режимы работы оборудования. Физические основы сверхкритических процессов получения дисперсных материалов.

**Раздел 4. Ёмкостные аппараты высокого давления для сверхкритических технологий.** Основные типы и конструкции ёмкостных аппаратов высокого давления. Конструкционные материалы, применяемые для работы при высоких и сверхвысоких давлениях.

**Раздел 5. Контрольно-измерительные приборы для процессов, протекающих при высоких и сверхвысоких давлениях.** Методы измерения высоких и сверхвысоких давлений. Измерение и регулировка расхода сжатой среды. Измерение температуры при высоком давлении.

**Раздел 6. Вспомогательное оборудование и детали установок сверхкритических технологий.** Методы создания давления при нормальных и высоких температурах. Сжатие газов. Сжатие жидкостей и твёрдых тел. Создание высоких давлений с одновременным приложением силы сдвига. Нагревание при высоких давлениях. Сжатие при низких температурах. Запорно-регулирующая арматура установок высокого давления. Затворы лабораторных аппаратов. Перемешивание и циркуляция под давлением. Общее оборудование лабораторий сверхкритических технологий.

**Раздел 7. Аналитические методы исследования систем при высоких давлениях.** Методики исследований фазовых равновесий при высоких давлениях: система жидкость – газ, система твёрдое тело – жидкость, система газ – газ, система твёрдое тело – газ. Методы отбора проб и методы анализа. Определение сжимаемости газов и жидкостей. Методика измерения поверхностного натяжения на границе жидкость – газ. Оптические, рентгеновские и иные спектральные методы, электрические измерения.

**Раздел 8. Инструменты и методы моделирования процессов и аппаратов сверхкритических технологий.** Особенности моделирования процессов и аппаратов сверхкритических технологий. Современные инструменты моделирования. Мультимасштабные подходы к моделированию. Моделирование многофазных систем при высоких давлениях. Модели турбулентных течений.

## 5. СООТВЕТСТВИЕ СОДЕРЖАНИЯ ТРЕБОВАНИЯМ К РЕЗУЛЬТАТАМ ОСВОЕНИЯ ДИСЦИПЛИНЫ

№	Раздел дисциплины	Раздел 1	Раздел 2	Раздел 3	Раздел 4	Раздел 5	Раздел 6	Раздел 7	Раздел 8
	<b>Знать:</b>								
1	основные типы процессов получения и обработки материалов с использованием технологий сверхкритических флюидов		+	+					
2	основные типы, конструкции и характеристики технологического оборудования для проведения процессов с использованием технологий сверхкритических флюидов		+	+	+				
3	физические основы сверхкритических флюидов, позволяющие предсказывать свойства чистых сверхкритических флюидов, а также смесей на их основе	+	+	+					
4	типы, конструкции и особенности вспомогательного технологического оборудования и контрольно-измерительных приборов для систем, работающих под высоким и сверхвысоким давлением					+	+		
5	методики исследования фазовых равновесий при высоких давлениях в системах различной природы							+	
6	методы и подходы к моделированию процессов и аппаратов сверхкритических технологий								+
	<b>Уметь:</b>								
7	выбирать оборудование для проведения процессов с использованием технологий сверхкритических флюидов	+	+	+	+				
8	рассчитывать параметры и режимы работы основного и вспомогательного оборудования сверхкритических технологий		+	+	+		+		
9	проводить исследования фазовых равновесий систем различной природы при высоких давлениях	+				+		+	
10	комплектовать установки, работающие при высоких давлениях, запорно-регулирующей арматурой и контрольно-измерительными приборами					+			
11	использовать современные аналитические методы для исследования свойств сверхкритических флюидов							+	
12	выбирать наиболее подходящие методы и инструменты для моделирования процессов и аппаратов сверхкритических технологий								+
	<b>Владеть:</b>								
13	основами процессов получения и обработки материалов с использованием технологий	+	+	+					

№	Раздел дисциплины	Раздел 1	Раздел 2	Раздел 3	Раздел 4	Раздел 5	Раздел 6	Раздел 7	Раздел 8
	сверхкритических флюидов								
14	современным инструментарием разработки и создания оборудования сверхкритических технологий				+				+
15	основными навыками проектирования производств, использующих технологии сверхкритических флюидов		+	+	+	+	+		
16	современными знаниями в области сверхкритических флюидов и смесей на их основе	+						+	
В результате освоения дисциплины студент должен приобрести следующие <i>профессиональные компетенции и индикаторы их достижения:</i>									
17	<b>Код и наименование ПК</b>	<b>Код и наименование индикатора достижения ПК</b>							
18	ПК-1. Способен формулировать научно-исследовательские задачи в области наноинженерии и решать их.	ПК-1.2 Умеет применять полученные знания для системного и комплексного проведения научных исследований в области профессиональной деятельности.	+	+	+	+	+	+	+
19	ПК-2. Способен проводить теоретические и аналитические исследования структуры и свойств функциональных и композиционных наноматериалов, осуществлять измерения и контроль параметров процессов при их получении.	ПК-2.1 Знает основы процессов и технологий получения функциональных и композиционных нанообъектов и наноструктурированных материалов.	+	+	+	+			
20	ПК-2. Способен проводить теоретические и аналитические исследования структуры и свойств функциональных и композиционных наноматериалов, осуществлять измерения и контроль параметров процессов при их получении.	ПК-2.2 Умеет проводить измерения и контроль параметров технологических операций процессов производства наноматериалов.					+	+	
21	ПК-2. Способен проводить теоретические и аналитические исследования структуры и свойств функциональных и композиционных	ПК-2.3 Владеет навыками анализа результатов аналитических и теоретических исследований в области материалов наноинженерии.						+	

№	Раздел дисциплины		Раздел 1	Раздел 2	Раздел 3	Раздел 4	Раздел 5	Раздел 6	Раздел 7	Раздел 8
	наноматериалов, осуществлять измерения и контроль параметров процессов при их получении.									
22	ПК-3. Способен использовать информационные технологии, методы математического моделирования и обработки данных для исследования, прогнозирования, расчетов структуры, свойств и процессов получения функциональных и композиционных наноматериалов	ПК-3.1 Знает основные методы обработки данных для анализа результатов исследований при получении функциональных и композиционных наноматериалов.							+	+
23	ПК-3. Способен использовать информационные технологии, методы математического моделирования и обработки данных для исследования, прогнозирования, расчетов структуры, свойств и процессов получения функциональных и композиционных наноматериалов	ПК-3.3 Владеет навыками математического моделирования для расчета основных параметров и масштабирования процессов получения функциональных и композиционных нанообъектов и наноструктурированных материалов и изделий из них								+

## 6. ПРАКТИЧЕСКИЕ И ЛАБОРАТОРНЫЕ ЗАНЯТИЯ

### 6.1 Практические занятия

Примерные темы практических занятий по дисциплине.  
Предусмотрены практические занятия обучающегося  
магистратуры в объеме 17 акад. ч.

№	№ раздела дисциплины	Темы практических занятий	Часы
1	1.1	Решение задач обработки фазовых диаграмм веществ	1,5
	1.2	Расчёт свойств чистых веществ и их смесей с использованием уравнений состояния и правил смешения	1
2	2.1	Расчёт материального и теплового баланса процесса получения монолитных и жидких материалов с использованием сверхкритических флюидов	1
	2.2	Создание технологических схем процесса получения монолитных и жидких материалов с использованием сверхкритических флюидов	1
3	3.1	Расчёт материального и теплового баланса процесса получения дисперсных материалов с использованием сверхкритических флюидов	1
	3.2	Создание технологических схем процесса получения дисперсных материалов с использованием сверхкритических флюидов	1
4	4.1	Расчёт толщины обечайки аппарата высокого давления	1
	4.2	Расчёт предельных напряжений конструкционных материалов	1
5	5.1	Подбор средств измерения давления	0,5
	5.2	Подбор средств измерения расхода	0,5
	5.3	Подбор средств измерения температуры	0,5
6	6.1	Расчёт насоса высокого давления	0,5
	6.2	Расчёт давления в аппарате, создаваемого при нагреве жидких и газообразных сред	0,5
	6.3	Расчёт проходного сечения игольчатого клапана	0,5
	6.4	Расчёт производительности циркуляционного насоса	0,5
7	7.1	Построение процессных кривых на диаграммах фазового состояния	0,5
	7.2	Расчёт конструкции пробоотборного штуцера	0,5
	7.3	Расчёт коэффициентов сжимаемости газов и жидкостей	0,5
	7.4	Расчёт коэффициента поверхностного натяжения по экспериментальным данным	0,5
	7.5	Обработка результатов спектрального анализа	0,5
8	8.1	Построение САД-модели аппарата	0,5
	8.2	Построение расчётной сетки	0,5
	8.3	Расчёт течения сверхкритического флюида	0,5

№	№ раздела дисциплины	Темы практических занятий	Часы
	8.4	Построение модели многофазных систем в сверхкритическом состоянии	0,5
	8.5	Расчёт турбулентного течения сверхкритического флюида	0,5

## 6.2 Лабораторные занятия

Выполнение лабораторного практикума способствует закреплению материала, изучаемого в дисциплине «*Сверхкритические технологии в промышленности*», а также способствует приобретению практических навыков проведения технологических процессов с использованием сверхкритических флюидов и составления математических моделей технологических процессов и аппаратов.

Максимальное количество баллов за выполнение лабораторного практикума составляет 40 баллов (максимально 10 баллов за каждую работу). Количество работ и баллов за каждую работу может быть изменено в зависимости от их трудоемкости. Общий рейтинг по дисциплине представлен далее в разделе 8.1.

Примеры лабораторных работ и модули, которые они охватывают

№	№ раздела дисциплины	Наименование лабораторных работ	Часы
1	3	Лабораторная работа №1. Исследование фазового состояния многокомпонентной системы при переходе в сверхкритическое состояние	4
2	3	Лабораторная работа №2. Получение порошков на основе субмикронных частиц с использованием технологии быстрого расширения сверхкритических флюидов	4
3	8	Лабораторная работа №3. Моделирование процесса растворения веществ в сверхкритическом флюиде в аппарате проточного типа	4,5
4	8	Лабораторная работа №4. Моделирование турбулентных режима истечения сверхкритического флюида из сопла форсунки	4,5

## 7. САМОСТОЯТЕЛЬНАЯ РАБОТА

Учебной программой дисциплины «*Сверхкритические технологии в промышленности*» предусмотрена самостоятельная работа студента в объёме 93 акад. часов. Самостоятельная работа проводится с целью углубления знаний по дисциплине и предусматривает:

- регулярную проработку пройденного на лекциях и практических занятиях учебного материала;
- подготовку к контрольным работам;
- выполнение расчётно-графических работ согласно индивидуальному заданию;
- ознакомление и проработку рекомендованной литературы;
- подготовку к сдаче зачета и лабораторного практикума по курсу.

Планирование времени на самостоятельную работу, необходимого на изучение дисциплины, студентам лучше всего осуществлять на весь период изучения, предусматривая при этом регулярное повторение пройденного материала. Материал,

законспектированный на лекциях, необходимо регулярно дополнять сведениями из литературных источников, представленных в рабочей программе. При работе с указанными источниками рекомендуется составлять краткий конспект материала, с обязательным фиксированием библиографических данных источника.

## **8. ПРИМЕРЫ ОЦЕНОЧНЫХ СРЕДСТВ ДЛЯ КОНТРОЛЯ ОСВОЕНИЯ ДИСЦИПЛИНЫ**

(РАЗДЕЛ ВЫПОЛНЕН В АВТОРСКОЙ РЕДАКЦИИ)

### **8.1 Примерная тематика реферативно-аналитической работы**

Реферативно-аналитическая работа по дисциплине «*Сверхкритические технологии в промышленности*» не предусмотрена.

### **8.2 Примеры контрольных вопросов для текущего контроля освоения дисциплины**

Для текущего контроля предусмотрено 2 контрольные работы (по одной контрольной работе по разделам 4 и 8). Максимальная оценка за контрольные работы 1 и 2 (3 семестр) составляет по 10 баллов за каждую. 40 баллов отводятся на лабораторные работы

**Раздел 4. Примеры вопросов к контрольной работе № 1. Максимальная оценка – 10 баллов. Контрольная работа содержит 2 вопроса, по 5 баллов за вопрос.**

#### **Вариант 1**

Задание 1. Химия сверхкритических жидкостей. Диаграмма состояния однокомпонентной системы. Критическое состояние и его особенности. Для бутанола  $P(\text{кр.}) = 35,7$  атм., а  $t(\text{кр.}) = 152,8$  °С. Оцените критический объем бутанола.

Задание 2. Составить тепловой баланс аппарата высокого давления проточного типа, используемого для получения субмикронных частиц. Внешний диаметр аппарата  $\frac{3}{4}$ ", толщина стенки аппарата 0,08", высота аппарата 500 мм. Диоксид углерода подаётся со скоростью 100 нл/ч.

#### **Вариант 2**

Задание 1. Перечислить основные стадии процесса сверхкритической экстракции. Дать классификацию аппаратов, применяемых для экстракции.

Задание 2. Рассчитать удельную теплоёмкость и коэффициент теплопроводности сверхкритической смеси «диоксид углерода – этанол», находящихся при температуре 53°С и давлении 107 атм. Рассчитать коэффициенты диффузии компонентов смеси при указанных условиях.

**Раздел 8. Примеры вопросов к контрольной работе № 2. Максимальная оценка – 10 баллов. Контрольная работа содержит 2 вопроса, по 5 баллов за вопрос.**

#### **Вариант 1**

Задание 1. Спектральные методы анализа состава многокомпонентных систем в сверхкритическом состоянии, применяемые в производственных процессах. Дать классификацию, указать области применения. Привести схемы аппаратного оформления.

Задание 2. Привести основные уравнения модификаций модели турбулентности к-ε. Указать особенности модификаций и их отличия.

## Вариант 2

Задание 1. Методы расчёта коэффициентов диффузии для многокомпонентных систем в сверхкритическом состоянии.

Задание 2. На примере фазовой диаграммы системы «сверхкритический CO<sub>2</sub> – изопропанол» построить график проведения процесса сверхкритической сушки.

### 8.3 Вопросы для итогового контроля освоения дисциплины (3 семестр – зачёт с оценкой)

Билет для зачёта с оценкой включает контрольные вопросы по всем разделам рабочей программы дисциплины и содержит 3 вопроса.

1 вопрос – 10 баллов, вопрос 2 – 15 баллов, вопрос 3 – 15 баллов.

Максимальное количество баллов за зачёт с оценкой – 40 баллов.

#### 8.3.1 Примеры контрольных вопросов для итогового контроля освоения дисциплины (3 семестр – зачёт с оценкой)

Билет для зачёта с оценкой включает контрольные вопросы по всем разделам рабочей программы дисциплины и содержит 3 вопроса.

1 вопрос – 10 баллов, вопрос 2 – 15 баллов, вопрос 3 – 15 баллов.

1. Фазовые диаграммы сверхкритического процесса сушки (для двух разных растворителей в золе).

2. Аппарат для проведения процесса сверхкритической сушки. Схема. Описание процесса сверхкритической сушки.

3. Объяснить процесс сверхкритической адсорбции. Схема движения потоков в реакторе.

4. Стадии процесса сверхкритической экстракции. Привести эскиз аппарата для процесса сверхкритической экстракции.

5. Привести эскиз аппарата для процесса сверхкритической сушки.

6. Привести эскиз аппарата для процесса сверхкритической адсорбции.

7. Привести эскиз аппарата для процесса сверхкритической экстракции.

8. Схема движения потоков в реакторе.

9. Основные уравнения для описания состояния системы под давлением. Сверхкритический флюид.

10. Сверхкритические процессы RESS, SAS.

11. Основные параметры ведения процесса сверхкритической сушки.

12. Основные стадии процесса сверхкритической адсорбции. Использование аэрогелей для доставки лекарственных средств.

13. Фазовая диаграмма диоксида углерода. Физический смысл линий на фазовой диаграмме. Критическое давление, критическая температура.

14. Основные этапы сверхкритической сушки. Механизмы массопереноса на каждом из этапов.

15. Физический смысл линий на фазовой диаграмме. Критическое давление, критическая температура.

16. Влияние температуры и давления на первый этап сверхкритической сушки.

17. Влияние температуры и давления на второй этап сверхкритической сушки.

18. Влияние расхода сушильного агента (сверхкритического диоксида углерода) на второй этап сверхкритической сушки.

19. Зависимость сверхкритической сушки от температуры и давления.



20. Вещества, используемые в качестве сверхкритических флюидов. Их характеристики.
21. Основные этапы сверхкритической адсорбции.
22. Параметры (температура, давление) проведения процесса сверхкритической адсорбции.
23. Сверхкритические флюиды и их характеристики.
24. Влияние параметров процесса на растворимость веществ.
25. Способ организации процесса сверхкритической адсорбции (периодический, непрерывный).
26. Массообменные процессы, протекающие при сверхкритической адсорбции.
27. Зависимость сверхкритической адсорбции от температуры и давления.
28. Основные этапы сверхкритической экстракции.
29. Механизмы массопереноса сверхкритической экстракции.
30. Методы интенсификации процесса сверхкритической экстракции.
31. Параметры (температура, давление) проведения процесса сверхкритической экстракции.
32. Зависимость сверхкритической экстракции от температуры и давления.
33. Равновесные фазовые диаграммы для двухкомпонентной системы «диоксид углерода–этиловый спирт» при различных температурах.
34. Равновесные фазовые диаграммы для двухкомпонентной системы «диоксид углерода–этиловый спирт» при различных температурах. Анализ фазовых диаграмм. Ведение процесса сверхкритической сушки.
35. Уравнение Ван-дер-Ваальса. Запись уравнения. Физический смысл переменных входящих в уравнение.
36. Уравнение Пенга-Робинсона. Запись уравнения. Физический смысл переменных входящих в уравнение.
37. Физический смысл переменных входящих в уравнение Ван-дер-Ваальса.
38. Физический смысл переменных входящих в уравнение Пенга-Робинсона.
39. Сравнение конвективной сушки и сверхкритической сушки. Основные преимущества сверхкритической сушки.
40. Способы проведения сверхкритической сушки. Достоинства и недостатки каждого из способов.
41. Основные преимущества сверхкритической сушки.
42. Низкотемпературная сверхкритическая сушка.
43. Достоинства и недостатки способов проведения сверхкритической сушки.
44. Влияния расхода сверхкритического растворителя на этапы сушки.
45. Высокотемпературная сверхкритическая сушка.
46. Способ организации процесса сверхкритической сушки (периодический, непрерывный).
47. Периодический способ организации процесса сверхкритической сушки.
48. Непрерывный способ организации процесса сверхкритической сушки.
49. Аппаратурное оформление сверхкритической сушки. Основные узлы.
50. Контрольно-измерительные приборы и автоматика (КИПиА) в технологической схеме сверхкритической сушки.
51. Какие контрольно-измерительные приборы и автоматику (КИПиА) можно использовать в технологической схеме сверхкритической сушки.
52. Достоинства и недостатки различных способов проведения сверхкритической сушки.
53. Понятие сверхкритической адсорбции.
54. Применение технологии сверхкритической адсорбции.
55. Требования, предъявляемые к адсорбенту (пористому материалу) и к адсорбтиву при проведении сверхкритической адсорбции.

56. Преимущества использования сверхкритических флюидов для внедрения веществ в пористые материалы.
57. Преимущества использования сверхкритической адсорбции для создания композиций аэрогель-АФИ.
58. Аппаратурное оформление сверхкритической адсорбции. Основные узлы.
59. КИПиА в технологической схеме сверхкритической адсорбции.
60. Понятие сверхкритической экстракции.
61. Использование соразтворителей в сверхкритической экстракции.
62. Области применения сверхкритической экстракции.
63. Преимущества сверхкритической экстракции над классической экстракцией.
64. Основные отличия процесса сверхкритической сушки и сверхкритической экстракции.
65. Способы организации процесса сверхкритической экстракции.
66. Способ организации процесса сверхкритической экстракции при высоком содержании экстрагируемого вещества (проточный).
67. Способ организации процесса сверхкритической экстракции при низком содержании экстрагируемого вещества.
68. Способ организации процесса сверхкритической экстракции при высоком и низком содержании экстрагируемого вещества.
69. Аппаратурное оформление сверхкритической экстракции. Основные узлы.
70. Основные отличия аппаратурного оформления сверхкритической сушки и сверхкритической экстракции.
71. КИПиА технологической схемы сверхкритической экстракции.
72. Процессы микронизации в которых сверхкритический флюид выступает в качестве растворителя. Области применения.
73. Процесс быстрого расширения сверхкритического раствора (RESS).
74. Параметры (температура, давление) проведения процесса RESS.
75. Процессы быстрого расширения сверхкритического раствора в жидкий растворитель (RESOLV) и быстрого расширения сверхкритического раствора в воду (RESAS).
76. Параметры (температура, давление) проведения процессов RESAS и RESOLV.
77. Основные отличия процессов RESS и RESOLV.
78. Основные отличия процессов RESS и RESAS.
79. Преимущества RESOLV и RESAS над RESS.
80. Преимущества RESS над RESAS и RESOLV.
81. Недостатки RESAS и RESOLV на примере RESS.
82. Аппаратурное оформление процесса RESS. Основные узлы.
83. Аппаратурное оформление процессов RESAS и RESOLV. Основные узлы.
84. Отличия аппаратурного оформления процессов RESAS и RESOLV от RESS.
85. Процессы RESS и RESAS и их основные отличия.
86. Процессы микронизации в которых сверхкритический флюид выступает в качестве антирастворителя. Области применения.
87. Процесс осаждения в сверхкритическом антирастворителе (SAS).
88. Параметры (температура, давление) проведения процесса SAS.
89. Процесс осаждение в газофазном антирастворителе (GAS).
90. Параметры (температура, давление) проведения процесса GAS.
91. Получение частиц из газонасыщенного раствора методом PGSS.
92. Применение метода PGSS. Параметры (температура, давление) проведения процесса PGSS.
93. Параметры (температура, давление) проведения процесса PGSS.
94. Этапы моделирования сверхкритических процессов.

95. Построение геометрии виртуального аппарата.
96. Генерация и адаптация расчётной сетки.
97. Основные уравнения, используемые при расчётах сверхкритических процессов.
98. Уравнение сохранения энергии для процессов, протекающих в среде сверхкритического флюида.
99. Уравнение сохранения массы для процессов, протекающих в среде сверхкритического флюида.
100. Уравнение сохранения импульса.

#### 8.4 Структура и пример билетов для зачёта с оценкой

Зачёт с оценкой по дисциплине проводится в 3 семестре и включает контрольные задания по всем разделам рабочей программы дисциплины. Билет для зачёта с оценкой состоит из 3 вопросов, относящихся к указанным разделам.

Пример билета для зачёта с оценкой:

«Утверждаю зав.  
кафедрой»  
Зав. каф. ХФИ  
(Должность, наименование кафедры)  
\_\_\_\_\_ Н.В. Меньшутина  
(Подпись) (И. О. Фамилия)  
«\_\_» \_\_\_\_\_ 20\_\_ г.

**Министерство науки и высшего образования РФ**  
**Российский химико-технологический университет**  
**имени Д.И. Менделеева**  
**Кафедра химического и фармацевтического**  
**инжиниринга**  
**28.04.02 Наноинженерия**  
**Магистерская программа – «Функциональные и**  
**композиционные наноматериалы, изделия из них»**  
**Дисциплина «Сверхкритические технологии в**  
**промышленности»**

#### Билет № 1

1. Основные этапы сверхкритической адсорбции.
2. Уравнение Ван-дер-Ваальса. Запись уравнения. Физический смысл переменных входящих в уравнение.
3. Процесс осаждения в сверхкритическом антирастворителе (SAS).

### 9. УЧЕБНО-МЕТОДИЧЕСКОЕ ОБЕСПЕЧЕНИЕ ДИСЦИПЛИНЫ

#### 9.1 Рекомендуемая литература

##### А. Основная литература

1. Меньшутина Н.В., Смирнова И.В., Гуриков П.А. Аэрогели – новые наноструктурированные материалы: получение, свойства и биомедицинское применение: учебное пособие. – М.: РХТУ им. Менделеева, 2012. – 59 с.

##### Б. Дополнительная литература

1. Фишер М. Природа критического состояния. Москва. «Мир». – 1968. – 354 с.
2. Кафаров В.В. Методы кибернетики в химии и химической технологии. – М.: Химия. – 1985. – 448 с.
3. Стенли Г. Фазовые переходы и критические явления. Москва. «Мир». – 1973. – 424 с.
4. Ма Ш. Современная теория критических явлений. Москва. «Мир». – 1978. – 304 с.
5. Жузе Т.П. Сжатые газы как растворители. Москва. «Наука». – 1974. – 111 с.

6. Жузе Т.П. Роль сжатых газов как растворителей. Москва. «Недра». – 1981. – 165 с.
7. Циклис Д.С. Техника физико-химических исследований при высоких и сверхвысоких давлениях. М.: Химия. – 1976.

### **9.2 Рекомендуемые источники научно-технической информации**

- Раздаточный иллюстративный материал к лекциям.
- Презентации к лекциям.
- Методические рекомендации по выполнению лабораторных работ.

Научно-технические журналы:

- Журнал «Сверхкритические Флюиды: Теория и Практика», ISSN – 1992-8130;
- Журнал «The Journal of Supercritical Fluids», ISSN – 0896-8446;
- Журнал «Физика и техника высоких давлений», ISSN – 0868-5924;
- Журнал «High Pressure Phase Behaviour of Multicomponent Fluid Mixtures», ISBN – 978-0-444-88627-9;
- Журнал «High Pressure Liquids and Solutions», ISBN – 978-0-444-81946-8;
- Журнал «Computer Aided Chemical Engineering», ISSN – 1570-7946;
- Журнал «Computers and Chemical Engineering» ISSN – 0098-1354;
- Журнал «Drying Technology», ISSN – 1532-2300;

Ресурсы информационно-телекоммуникационной сети Интернет:

- Ресурсы ELSEVIER: [www.sciencedirect.com](http://www.sciencedirect.com).

### **9.3 Средства обеспечения освоения дисциплины**

Для реализации рабочей программы подготовлены следующие средства обеспечения освоения дисциплины:

- компьютерные презентации интерактивных лекций;
- конспекты лекций в формате \*.pdf;
- банк вариантов контрольных работ – 50;
- банк вариантов лабораторных работ – 50;
- банк билетов для итогового контроля освоения дисциплины (зачёт с оценкой) – 50;
- предустановленное лицензионное программное обеспечение в компьютерном классе (Windows, Microsoft Office).

При использовании электронного обучения и дистанционных образовательных технологий занятия полностью или частично проводятся в режиме онлайн. При этом первый пункт списка дополняется или заменяется на:

- доступ к групповым чатам (ЕИОС), к вебинарам (webinar.ru, zoom.us), онлайн-конференции, электронная почта.

## **10. ПЕРЕЧЕНЬ ИНФОРМАЦИОННЫХ ТЕХНОЛОГИЙ, ИСПОЛЬЗУЕМЫХ В ОБРАЗОВАТЕЛЬНОМ ПРОЦЕССЕ**

Информационную поддержку изучения дисциплины осуществляет Информационно-библиотечный центр (ИБЦ) РХТУ им. Д.И. Менделеева, который обеспечивает обучающихся основной учебной, учебно-методической и научной литературой, необходимой для организации образовательного процесса по дисциплине. Общий объем многоотраслевого фонда ИБЦ на 01.01.2025 г. составляет 1 563 142 экз.

Фонд ИБЦ располагает учебной, учебно-методической и научно-технической литературой в форме печатных и электронных изданий, а также включает официальные, справочно-библиографические, специализированные отечественные и зарубежные периодические и информационные издания. ИБЦ обеспечивает доступ к профессиональным базам данных, информационным, справочным и поисковым системам.

Каждый обучающийся обеспечен свободным доступом из любой точки, в которой имеется доступ к сети Интернет и к электронно-библиотечной системе (ЭБС) Университета, которая содержит различные издания по основным изучаемым дисциплинам и сформирована по согласованию с правообладателями учебной и учебно-методической литературы.

Для более полного и оперативного справочно-библиографического и информационного обслуживания в ИБЦ реализована технология Электронной доставки документов.

Полный перечень электронных информационных ресурсов, используемых в процессе обучения, представлен в основной образовательной программе.

## **11. МАТЕРИАЛЬНО-ТЕХНИЧЕСКОЕ ОБЕСПЕЧЕНИЕ ДИСЦИПЛИНЫ**

В соответствии с учебным планом занятия по дисциплине *«Сверхкритические технологии в промышленности»* проводятся в форме практических занятий, лабораторных работ и самостоятельной работы обучающегося.

### **11.1 Оборудование, необходимое в образовательном процессе**

На кафедре химического и фармацевтического инжиниринга имеется учебная аудитория для проведения лекций вместимостью не менее 30 человек, оборудованная электронными средствами демонстрации (компьютер со средствами звуковоспроизведения, проектор, экран) и учебной мебелью.

Библиотека, имеющая рабочие компьютерные места для студентов, оснащённые компьютерами с доступом к базам данных и выходом в Интернет.

Лаборатории кафедры оснащены современным оборудованием: лабораторная установка для грануляции и покрытия Hüttlin (Bosch, Германия), лабораторная установка псевдооживленного слоя Mini-Glatt (Германия), установка распылительной сушки Buchi Mini-Spray Dryer (Швейцария), изолятор компании SKAN AG (Швейцария), установка распылительной сушки Niro (Дания), лиофильная сушилка CoolSafe (Дания), стерилизующий ферментер/ биореактор Biostat Sartorius (Германия), установки собственной конструкции для проведения процессов в среде сверхкритических флюидов, тестер для проведения теста на растворение Sotax AT7 (Швейцария), спектрофотометр «Экрос» ПЭ-5400 (Россия), оптический микроскоп MicrosAustria (Австрия), вагоанализатор Axis Apg500 (Польша), многофункциональное устройство и др.

Материально-техническая база кафедры химического и фармацевтического инжиниринга постоянно обновляется и является достаточной для проведения необходимых лабораторных занятий.

### **11.2 Учебно-наглядные пособия**

По дисциплине *«Сверхкритические технологии в промышленности»* доступны учебные материалы. Реализованы лекции по учебным разделам в соответствии с программой дисциплины в виде презентаций. Доступны комплексы лабораторных работ и требования к отчетам, варианты заданий, руководство по работе с оборудованием, электронный раздаточный материал к разделам курса.

### 11.3 Компьютеры, информационно-телекоммуникационные сети, аппаратно-программные и аудиовизуальные средства

На кафедре химического и фармацевтического инжиниринга имеется в достаточном количестве персональные компьютеры, укомплектованные проигрывателями CD и DVD, USB-портами, принтерами, многофункциональными устройствами и программными средствами; мультимедийное проекционное оборудование; веб-камеры; цифровой фотоаппарат; копировальные аппараты; локальная сеть с выходом в Интернет; беспроводная точка доступа в локальную сеть и сеть Интернет.

### 11.4 Печатные и электронные образовательные и информационные ресурсы

Для реализации дисциплины *«Сверхкритические технологии в промышленности»* на кафедре химического и фармацевтического инжиниринга используются информационно-методические материалы: учебные пособия; электронные учебные пособия; электронные презентации к разделам лекционных курсов; учебно-методические разработки кафедр в электронном виде; видеоуроки к разделам дисциплин.

Обеспеченность современными учебными пособиями, выпущенными преподавателями кафедры химического и фармацевтического инжиниринга для магистрантов, довольно высокая. Ко всем научным изданиям и учебным пособиям, выпущенным через РИО РХТУ им. Д.И. Менделеева, имеется доступ через фонды информационно-библиотечного фонда. Кроме того, большинство дисциплин, преподаваемых на кафедре, имеют развернутую информационно-образовательную и информационно-методическую поддержку, к ресурсам в сети Интернет.

### 11.5 Перечень лицензионного программного обеспечения

№	Наименование программного продукта	Реквизиты договора поставки	Количество лицензий	Срок окончания действия лицензии
1.	Microsoft Windows 8.1 Professional Get Genuine	Контракт № 62-64ЭА/2013, Microsoft Open License, Номер лицензии 62795478	24	Бессрочно
2.	Microsoft Office Standard 2013	Контракт № 62-64ЭА/2013, MicrosoftOpenLicense Номер лицензии 47837477	24	Бессрочно
3.	Kaspersky Endpoint Security для бизнеса – Стандартный Russian Edition	Договор № 99-155ЭА-223/2024 от 25.11.2024	-	24 месяца (продление подписки с правом перехода на обновлённую версию продукта)

## 12. ТРЕБОВАНИЯ К ОЦЕНКЕ КАЧЕСТВА ОСВОЕНИЯ ПРОГРАММЫ

Наименование разделов	Основные показатели оценки	Формы и методы контроля и оценки
Раздел 1. Сверхкритическое	Знает: физические основы	Оценка на зачёте с

Наименование разделов	Основные показатели оценки	Формы и методы контроля и оценки
состояние вещества	<p>сверхкритических флюидов, позволяющие предсказывать свойства чистых сверхкритических флюидов, а также смесей на их основе.</p> <p><i>Умеет:</i> выбирать оборудование для проведения процессов с использованием технологий сверхкритических флюидов; проводить исследования фазовых равновесий систем различной природы при высоких давлениях.</p> <p><i>Владеет:</i> основами процессов получения и обработки материалов с использованием технологий сверхкритических флюидов; современными знаниями в области сверхкритических флюидов и смесей на их основе.</p>	оценкой
<p><b>Раздел 2.</b> Сверхкритические технологии получения монолитных и жидких материалов</p>	<p><i>Знает:</i> основные типы процессов получения и обработки материалов с использованием технологий сверхкритических флюидов; основные типы, конструкции и характеристики технологического оборудования для проведения процессов с использованием технологий сверхкритических флюидов; физические основы сверхкритических флюидов, позволяющие предсказывать свойства чистых сверхкритических флюидов, а также смесей на их основе.</p> <p><i>Умеет:</i> выбирать оборудование для проведения процессов с использованием технологий сверхкритических флюидов; рассчитывать параметры и режимы работы основного и вспомогательного оборудования сверхкритических технологий.</p> <p><i>Владеет:</i> основами процессов получения и обработки материалов с использованием технологий сверхкритических флюидов; основными навыками проектирования производств, использующих технологии сверхкритических флюидов.</p>	Оценка на зачёте с оценкой

Наименование разделов	Основные показатели оценки	Формы и методы контроля и оценки
<p><b>Раздел 3.</b> Сверхкритические технологии получения дисперсных материалов</p>	<p><i>Знает:</i> основные типы процессов получения и обработки материалов с использованием технологий сверхкритических флюидов; основные типы, конструкции и характеристики технологического оборудования для проведения процессов с использованием технологий сверхкритических флюидов; физические основы сверхкритических флюидов, позволяющие предсказывать свойства чистых сверхкритических флюидов, а также смесей на их основе.</p> <p><i>Умеет:</i> выбирать оборудование для проведения процессов с использованием технологий сверхкритических флюидов; рассчитывать параметры и режимы работы основного и вспомогательного оборудования сверхкритических технологий.</p> <p><i>Владеет:</i> основами процессов получения и обработки материалов с использованием технологий сверхкритических флюидов; основными навыками проектирования производств, использующих технологии сверхкритических флюидов.</p>	<p>Оценка за лабораторные работы №1-2</p> <p>Оценка на зачёте с оценкой</p>
<p><b>Раздел 4.</b> Ёмкостные аппараты высокого давления для сверхкритических технологий</p>	<p><i>Знает:</i> основные типы, конструкции и характеристики технологического оборудования для проведения процессов с использованием технологий сверхкритических флюидов.</p> <p><i>Умеет:</i> выбирать оборудование для проведения процессов с использованием технологий сверхкритических флюидов; рассчитывать параметры и режимы работы основного и вспомогательного оборудования сверхкритических технологий.</p> <p><i>Владеет:</i> современным инструментарием разработки и создания оборудования сверхкритических технологий; основными навыками</p>	<p>Оценка за контрольную работу №1</p> <p>Оценка на зачёте с оценкой</p>



Наименование разделов	Основные показатели оценки	Формы и методы контроля и оценки
	проектирования производств, использующих технологии сверхкритических флюидов.	
<p><b>Раздел 5.</b> Контрольно-измерительные приборы для процессов, протекающих при высоких и сверхвысоких давлениях</p>	<p><i>Знает:</i> типы, конструкции и особенности вспомогательного технологического оборудования и контрольно-измерительных приборов для систем, работающих под высоким и сверхвысоким давлением.</p> <p><i>Умеет:</i> проводить исследования фазовых равновесий систем различной природы при высоких давлениях; комплектовать установки, работающие при высоких давлениях, запорно-регулирующей арматурой и контрольно-измерительными приборами.</p> <p><i>Владеет:</i> основными навыками проектирования производств, использующих технологии сверхкритических флюидов.</p>	Оценка на зачёте с оценкой
<p><b>Раздел 6.</b> Вспомогательное оборудование и детали установок сверхкритических технологий</p>	<p><i>Знает:</i> типы, конструкции и особенности вспомогательного технологического оборудования и контрольно-измерительных приборов для систем, работающих под высоким и сверхвысоким давлением.</p> <p><i>Умеет:</i> рассчитывать параметры и режимы работы основного и вспомогательного оборудования сверхкритических технологий.</p> <p><i>Владеет:</i> основными навыками проектирования производств, использующих технологии сверхкритических флюидов.</p>	Оценка на зачёте с оценкой
<p><b>Раздел 7.</b> Аналитические методы исследования систем при высоких давлениях</p>	<p><i>Знает:</i> методики исследования фазовых равновесий при высоких давлениях в системах различной природы.</p> <p><i>Умеет:</i> проводить исследования фазовых равновесий систем различной природы при высоких давлениях; использовать современные аналитические методы для исследования свойств сверхкритических флюидов.</p> <p><i>Владеет:</i> современными знаниями в</p>	Оценка на зачёте с оценкой

Наименование разделов	Основные показатели оценки	Формы и методы контроля и оценки
	области сверхкритических флюидов и смесей на их основе.	
<b>Раздел 8.</b> Инструменты и методы моделирования процессов и аппаратов сверхкритических технологий	<p><i>Знает:</i> методы и подходы к моделированию процессов и аппаратов сверхкритических технологий.</p> <p><i>Умеет:</i> выбирать наиболее подходящие методы и инструменты для моделирования процессов и аппаратов сверхкритических технологий.</p> <p><i>Владеет:</i> современным инструментарием разработки и создания оборудования сверхкритических технологий.</p>	<p>Оценка за лабораторные работы №3-4</p> <p>Оценка за контрольную работу №2</p> <p>Оценка на зачёте с оценкой</p>

### **13. ОСОБЕННОСТИ ОРГАНИЗАЦИИ ОБРАЗОВАТЕЛЬНОГО ПРОЦЕССА ДЛЯ ИНВАЛИДОВ И ЛИЦ С ОГРАНИЧЕННЫМИ ВОЗМОЖНОСТЯМИ ЗДОРОВЬЯ**

Обучение инвалидов и лиц с ограниченными возможностями здоровья осуществляется в соответствии с:

– Порядком организации и осуществления образовательной деятельности по образовательным программам высшего образования – программам бакалавриата, программам специалитета, программам магистратуры (Приказ Министерства науки и высшего образования Российской Федерации от 06.04.2021 № 245);

– Положением о порядке организации и осуществления образовательной деятельности по образовательным программам высшего образования – программам бакалавриата, программам специалитета, программам магистратуры федерального государственного бюджетного образовательного учреждения высшего образования «Российский химико-технологический университет имени Д.И. Менделеева», принятым решением Ученого совета РХТУ им. Д.И. Менделеева от 28.12.2022, протокол № 5;

– Методическими рекомендациями по организации образовательного процесса для обучения инвалидов и лиц с ограниченными возможностями здоровья в образовательных организациях высшего образования, в том числе оснащённости образовательного процесса (утверждены заместителем Министра образования и науки РФ А.А. Климовым от 08.04.2014 № АК-44/05вн).

**Дополнения и изменения к рабочей программе дисциплины**  
**«Сверхкритические технологии в промышленности»**  
 основной образовательной программы  
 по направлению подготовки  
 28.04.02 Наноинженерия  
 магистерская программа  
 «Функциональные и композиционные наноматериалы, изделия из них»  
 Форма обучения: очная

Номер изменения/ дополнения	Содержание дополнения/изменения	Основание внесения изменения/дополнения
1.		протокол заседания кафедры № _____ от « ____ » _____ 20__ г.
		протокол заседания кафедры № _____ от « ____ » _____ 20__ г.
		протокол заседания кафедры № _____ от « ____ » _____ 20__ г.
		протокол заседания кафедры № _____ от « ____ » _____ 20__ г.
		протокол заседания кафедры № _____ от « ____ » _____ 20__ г.

**Министерство науки и высшего образования Российской Федерации  
федеральное государственное бюджетное образовательное учреждение  
высшего образования  
«Российский химико-технологический университет  
имени Д.И. Менделеева»**

---

**«УТВЕРЖДЕНО»**

на заседании Ученого совета

РХТУ им. Д.И. Менделеева

протокол № 30 от «30» июня 2025 г.

**РАБОЧАЯ ПРОГРАММА ДИСЦИПЛИНЫ**

**«Хеометрика наносистем»**

**Направление подготовки 28.04.02 Наноинженерия**

**Магистерская программа**

**«Функциональные и композиционные наноматериалы, изделия из них»**

**Квалификация «магистр»**

**Москва 2025**

Программа составлена профессором кафедры химического и фармацевтического инжиниринга, д.т.н., доцентом Гордиенко М.Г.

Программа рассмотрена и одобрена на заседании кафедры химического и фармацевтического инжиниринга РХТУ им. Д.И. Менделеева «5» мая 2025 г., протокол №6.

## 1. ЦЕЛЬ И ЗАДАЧИ ДИСЦИПЛИНЫ

Программа составлена в соответствии с требованиями Федерального государственного образовательного стандарта высшего образования – магистратура по направлению подготовки **28.04.02 Нанотехнологии и нанотехнологическая инженерия** (ФГОС ВО), накопленным опытом преподавания дисциплины кафедрой **Химического и фармацевтического инжиниринга** РХТУ им. Д.И. Менделеева. Программа рассчитана на изучение дисциплины в течение одного семестра.

Дисциплина **«Хемоэлектроника наносистем»** относится к части, формируемой участниками образовательных отношений блока Б1 «Дисциплины (модули)» учебного плана. Программа дисциплины предполагает, что обучающиеся имеют теоретическую и практическую подготовку в области «Математика», «Аналитическая химия и физико-химические методы анализа», «Основы кибернетики и системного анализа химико-технологических процессов».

**Цель дисциплины «Хемоэлектроника наносистем»** – овладение магистрантами структурными методами и алгоритмами обработки больших массивов экспериментальных данных, в том числе многомерного статистического анализа, оптимизации аналитической информации в области нанотехнологий для химической, химико-фармацевтической и биотехнологических отраслей промышленности и медицины.

### **Задачи дисциплины:**

- освоение магистрантами специфики методов обработки многомерных данных, поступающих с современного аналитического оборудования, применяемого при создании нанобъектов и их целевом использовании;
- приобретение практических навыков выбора адекватных методов анализа и обработки экспериментальной информации, поступающей в результате эксплуатации современного оборудования и приборов, используемых для определения свойств нанобъектов.

Дисциплина **«Хемоэлектроника наносистем»** преподается в 1 семестре. Контроль успеваемости студентов ведется по принятой в университете рейтинговой системе.

Рабочая программа дисциплины может быть реализована с применением электронных образовательных технологий и электронного обучения полностью или частично.

## 2. ТРЕБОВАНИЯ К РЕЗУЛЬТАТАМ ОСВОЕНИЯ ДИСЦИПЛИНЫ

Изучение дисциплины направлено на приобретение следующих **компетенций и индикаторов их достижения:**

**Профессиональные компетенции и индикаторы их достижения:**

Задача профессиональной деятельности	Объект или область знания	Код и наименование ПК	Код и наименование индикатора достижения ПК	Основание (профессиональный стандарт, анализ опыта) Обобщенные трудовые функции
<b>Тип задач профессиональной деятельности: научно-исследовательский</b>				
Выполнение фундаментальных и прикладных работ поискового, теоретического и экспериментального характера с целью определения технических характеристик новой техники, а также комплекса работ по разработке технологической документации.	– Химическое, химико-технологическое производство – Сквозные виды профессиональной деятельности в промышленности (в сфере организации и проведения научно-исследовательских и опытно-конструкторских работ в области химического и химико-технологического производства).	ПК-1 Способен формулировать научно-исследовательские задачи в области реализации энерго- и ресурсосбережения и решать их.	ПК-1.3 Владеет приемами обработки, анализа, интерпретации и представления результатов эксперимента, навыками подготовки научно-технических отчетов.	Профессиональный стандарт 40.011 «Специалист по научно-исследовательским и опытно-конструкторским разработкам», утвержденный приказом Министерства труда и социальной защиты Российской Федерации от 04.03.2014 № 121 н, Обобщенная трудовая функция С. Проведение научно-исследовательских и опытно-конструкторских разработок. С /01.6. Осуществление научного руководства проведением исследований по отдельным задачам (уровень квалификации – б)
Выполнение фундаментальных и прикладных работ поискового,	- Химическое, химико-технологическое производство	ПК-2. Способен проводить теоретические и аналитические исследования структуры и	ПК-2.3 Владеет навыками анализа результатов аналитических и теоретических исследований	40.011 «Специалист по научно-исследовательским и опытно-конструкторским разработкам», утвержденный

Задача профессиональной деятельности	Объект или область знания	Код и наименование ПК	Код и наименование индикатора достижения ПК	Основание (профессиональный стандарт, анализ опыта) Обобщенные трудовые функции
теоретического и экспериментального характера с целью определения технических характеристик новой техники, а также комплекса работ по разработке технологической документации	- Сквозные виды профессиональной деятельности в промышленности (в сфере организации и проведения научно-исследовательских и опытно-конструкторских работ в области химического и химико-технологического производства).	свойств функциональных и композиционных наноматериалов, осуществлять измерения и контроль параметров процессов при их получении	в области материалов наноинженерии	приказом Министерства труда и социальной защиты Российской Федерации от 04.03.2014 № 121 н, Обобщенная трудовая функция С. Проведение научно-исследовательских и опытно-конструкторских разработок. С /01.6. Осуществление научного руководства проведением исследований по отдельным задачам (уровень квалификации – б)



В результате изучения дисциплины студент магистратуры должен:

*Знать:*

- предмет и метод хемометрики;
- основы теории и методы измерений;
- методы обнаружения и обработки сигналов;
- смысл операции градуирования и применяемые методы;
- основные свойства корреляционной матрицы,
- структурные методы регрессионного анализа;
- назначение стохастического факторного анализа, устойчивость статистического оценивания;
- методы разложения сложных сигналов на простые;
- методы распознавания образов, кластерного анализа.

*Уметь:*

- интерпретировать результаты измерений, оценивать их погрешность, формировать матрицы данных;
- выполнять статистическую обработку информации;
- выбирать адекватный метод градуирования и применять калибровочные кривые в химическом анализе;
- разрабатывать и практически применять алгоритмы обработки информации;
- разрабатывать и практически применять алгоритмы различных вариантов факторного анализа;
- определять сложность сигналов и выполнять их разрешение;
- разрабатывать и применять алгоритмы автоматической классификации.

*Владеть:*

- методами эксплуатации современного информационного оборудования для обработки многомодальных (многомерных) данных;
- практикой применения пакетов прикладных программ по изученной дисциплине.

### 3. ОБЪЁМ ДИСЦИПЛИНЫ И ВИДЫ УЧЕБНОЙ РАБОТЫ

Виды учебной работы	Объём дисциплины		
	ЗЕ	Акад. ч.	Астр.ч.
<b>Общая трудоемкость дисциплины по учебному плану</b>	<b>4</b>	<b>144</b>	<b>108</b>
<b>Контактная работа – аудиторные занятия:</b>	<b>1,88</b>	<b>68</b>	<b>51</b>
<b>в том числе в форме практической подготовки:</b>	<b>0,11</b>	<b>4</b>	<b>3</b>
Лекции	0,47	17	12,75
Практические занятия (ПЗ)	0,47	17	12,75
Лабораторные работы (ЛР)	0,94	34	25,5
<b>в том числе в форме практической подготовки:</b>	<b>0,11</b>	<b>4</b>	<b>3</b>
<b>Самостоятельная работа (СР):</b>	<b>2,12</b>	<b>76</b>	<b>57</b>
<b>Вид итогового контроля:</b>	<b>Зачёт с оценкой</b>		

#### 4. СОДЕРЖАНИЕ ДИСЦИПЛИНЫ

##### 4.1 Разделы дисциплины и виды занятий

№	Раздел дисциплины	Акад. часов				
		Всего	Лекции	Практические занятия	Лабораторные занятия	Самостоятельная работа
	Введение	3	0,5	0,5	2	–
<b>1.</b>	<b>Раздел 1. Обнаружение и обработка сигналов. Проекционные методы анализа данных.</b>	<b>27,5</b>	<b>2,75</b>	<b>2,75</b>	<b>4</b>	<b>18</b>
1.1	Обнаружение аналитических сигналов	7,5	0,75	0,75	–	6
1.2	Обработка сигналов	8	1	1	–	6
1.3	Проекционные методы анализа данных: МГК и МПЛС	12	1	1	4	6
<b>2.</b>	<b>Раздел 2. Градуирование (калибровка).</b>	<b>41</b>	<b>5,5</b>	<b>5,5</b>	<b>10</b>	<b>20</b>
2.1	Постановка задачи градуирования и подготовка данных	7	1	1	–	5
2.2	Классическая калибровка	12	1,5	1,5	4	5
2.3	Обратная калибровка	12	1,5	1,5	4	5
2.4	Калибровка на латентных переменных	10	1,5	1,5	2	5
<b>3.</b>	<b>Раздел 3. Классификация.</b>	<b>33,5</b>	<b>3,75</b>	<b>3,75</b>	<b>8</b>	<b>18</b>
3.1	Постановка задачи классификации и подготовка данных	5,5	0,75	0,75	–	4
3.2	Классификация с учителем	14	1,5	1,5	4	7
3.3	Классификация без учителя	14	1,5	1,5	4	7
<b>4.</b>	<b>Раздел 4. Разрешение многомерных кривых.</b>	<b>39</b>	<b>4,5</b>	<b>4,5</b>	<b>10</b>	<b>20</b>
4.1	Постановка задачи, условия разрешимости, особенности хроматографических и кинетических типов данных	9,5	0,75	0,75	2	6

№	Раздел дисциплины	Акад. часов				
		Всего	Лекции	Практические занятия	Лабораторные занятия	Самостоятельная работа
4.2	Факторный анализ	14,5	1,75	1,75	4	7
4.3	Итерационные методы	14,5	1,75	1,75	4	7
	<b>ИТОГО</b>	<b>144</b>	<b>17</b>	<b>17</b>	<b>34</b>	<b>76</b>

## 4.2 Содержание разделов дисциплины

Введение. Предмет и методы хемометрики в рамках аналитических методов, используемых в химической технологии, биотехнологии и нефтехимии. Цели и задачи курса. Методические рекомендации студентам.

### ***Раздел 1. Обнаружение и обработка сигналов. Проекционные методы анализа данных.***

1.1 Обнаружение аналитических сигналов. Связь аналитического сигнала с измеряемой физической характеристикой нанообъектов. Обнаружение сигналов аналита и фона. Предел обнаружения. Точечное и интервальное оценивание предела обнаружения сигнала. Проверка гипотез об отличии сигнала аппарата от сигнала фона. Определение погрешности обнаружения сигнала аналита по неравенству Чебышева. Непараметрические критерии. Критерий Вилкоксона.

1.2 Обработка сигналов. Регрессионный анализ как основной метод обработки сигналов. Методы наименьших квадратов и максимального правдоподобия. Методы увеличения отношения «сигнал/шум»: фильтрация и модуляция сигналов. Спектральный анализ: быстрое преобразование Фурье, преобразование Адамара.

1.3 Проекционные методы анализа данных: МГК и МПЛС. Изучение проекционных методов анализа: метод главных компонент (МГК) и метод проекции на латентные структуры (МПЛС). Матрицы счетов, нагрузок и остатков. Требования к матрице исходных данных. Алгоритм МГК и МПЛС. Анализ результатов, полученных проекционными методами.

### ***Раздел 2. Градуирование (калибровка).***

2.1 Постановка задачи градуирования и подготовка данных. Постановка задачи градуировки при определении характеристик промышленных нанообъектов. Линейная и нелинейная градуировка. Калибровка и проверка, критерии оценки качества калибровки. Неопределенность, точность и воспроизводимость. Проблемы недооценки и переоценки. Проблема с мультиколлинеарностью при многомерной калибровке. Требования к анализируемым данным.

2.2 Классическая калибровка. Калибровка по одному каналу (однофакторная). Метод Фирордта на примере анализа спектров. Непрямая калибровка.

2.3 Обратная калибровка. Метод множественной линейной регрессии. Метод пошаговой калибровки как способ снижения переоценки.

2.4 Калибровка на латентных переменных. Применение проекционных методов, как инструмента градуирования. Определение эффективной размерности многомерных данных. Анализ взаимоотношений образцов, содержащих нанообъекты. Исследование роли переменных. Регрессия на латентных переменных и ее практическое применение. Регрессия на главные компоненты.

### ***Раздел 3. Классификация.***

3.1 Постановка задачи классификации и подготовка данных. Постановка задачи классификации: обучение с учителем и без. Ошибка классификации. Рост сложности задачи с ростом числа переменных. Подготовка данных.

3.2 Классификация с учителем. Методы классификации с учителем: линейный дискриминантный анализ, квадратичный дискриминантный анализ, метод PLS дискриминации, формальное независимое моделирование аналогий классов, метод к ближайших соседей.

3.3 Классификация без учителя. Применение метода главных компонент для классификации образцов. Кластеризация с помощью K-средних.

### ***Раздел 4. Разрешение многомерных кривых.***

4.1 Постановка задачи, условия разрешимости, особенности хроматографических и кинетических типов данных. Постановка задачи разрешения многомерных кривых. Проблема неоднозначности решения и условия разрешимости. Особенности данных различного типа. Применение метода главных компонент для

оценки числа химических компонентов для поиска решения задачи разрешения кривых и для создания основы для факторного анализа.

4.2 Факторный анализ. Шкалирующие и вращающие преобразования. Прокрустов анализ. Эволюционный факторный анализ. Оконный факторный анализ.

4.3 Итерационные методы. Итерационный целевой факторный анализ. Метод чередующихся наименьших квадратов. Кинетическое моделирование спектральных данных.

## 5. СООТВЕТСТВИЕ СОДЕРЖАНИЯ ТРЕБОВАНИЯМ К РЕЗУЛЬТАТАМ ОСВОЕНИЯ ДИСЦИПЛИНЫ

№	В результате освоения дисциплины студент должен:	Раздел 1	Раздел 2	Раздел 3	Раздел 4
	<b><i>Знать:</i></b>				
1	предмет и методы хемометрики	+	+	+	+
2	основы теории и методы измерений	+			
3	методы обнаружения и обработки сигналов	+	+		+
4	смысл операции градуирования и применяемые методы		+		
5	основные свойства корреляционной матрицы		+		
6	структурные методы регрессионного анализа		+		
7	назначение стохастического факторного анализа, устойчивость статистического оценивания				+
8	методы разложения сложных сигналов на простые				+
9	методы распознавания образов, кластерного анализа			+	
	<b><i>Уметь:</i></b>				
10	интерпретировать результаты измерений, оценивать их погрешность, формировать матрицы данных	+	+	+	+
11	выполнять статистическую обработку информации	+	+	+	+
12	выбирать адекватный метод градуирования и применять калибровочные кривые в химическом анализе		+	+	+
13	разрабатывать и практически применять алгоритмы обработки информации		+	+	+
14	разрабатывать и практически применять алгоритмы различных вариантов факторного анализа				+
15	определять сложность сигналов и выполнять их разрешение			+	
16	разрабатывать и применять алгоритмы автоматической классификации	+	+	+	+
	<b><i>Владеть:</i></b>				
17	Методами эксплуатации современного информационного оборудования для обработки многомодальных (многомерных) данных		+	+	+
18	практикой применения пакетов прикладных программ по изученной дисциплине	+	+	+	+

№	В результате освоения дисциплины студент должен:		Раздел 1	Раздел 2	Раздел 3	Раздел 4
В результате освоения дисциплины студент должен приобрести следующие <i>профессиональные компетенции и индикаторы их достижения:</i>						
	Код и наименование ПК	Код и наименование индикатора достижения ПК				
19	ПК-1 Способен формулировать научно-исследовательские задачи в области реализации энерго- и ресурсосбережения и решать их.	ПК-1.3 Владеет приемами обработки, анализа, интерпретации и представления результатов эксперимента, навыками подготовки научно-технических отчетов.	+	+	+	+
20	ПК-2. Способен проводить теоретические и аналитические исследования структуры и свойств функциональных и композиционных наноматериалов, осуществлять измерения и контроль параметров процессов при их получении.	ПК-2.3 Владеет навыками анализа результатов аналитических и теоретических исследований в области материалов нанотехнологии.	+	+	+	+

## 6. ПРАКТИЧЕСКИЕ И ЛАБОРАТОРНЫЕ ЗАНЯТИЯ

### 6.1 Практические занятия

#### Примерные темы практических занятий по дисциплине

№ п/п	№ раздела дисциплины	Темы практических занятий	Часы
1	1	Подготовка данных. Вычислительные алгоритмы для проекционных методов (МГК, МПЛС)	3,25
2	2	Вычислительные алгоритмы для решения задач градуирования. Критерии для проверки моделей	5,5
3	3	Подготовка данных. Вычислительные алгоритмы для решения задач классификации с учителем и без	3,75
4	4	Вычислительные алгоритмы для реализации методов разрешения многомерных кривых	4,5

### 6.2 Лабораторные занятия

Выполнение лабораторного практикума способствует закреплению материала, изучаемого в дисциплине «*Хемометрика наносистем*», а также способствует приобретению практических навыков в области масштабирования и трансфера технологий.

Максимальное количество баллов за выполнение лабораторного практикума составляет 10 баллов (максимально 1,25 балла за каждую работу). Количество работ и баллов за каждую работу может быть изменено в зависимости от их трудоемкости.

№	№ раздела дисциплины	Наименование лабораторных работ	Часы
1	1	Введение. Знакомство с программным обеспечением (возможно использование следующего ПО: MS Excel, Matlab, Octave, Ststistica). Реализация операций матричных вычислений, статистических функций, специальных функций в зависимости от используемого в процессе обучения ПО	2
2	1	Реализация проекционных методов анализа данных с использованием ПО на тестовом примере	4
3	2	Реализация методов классической и обратной калибровки данных с использованием ПО на тестовом примере	4
4	2	Реализация метода калибровки регрессией на главные компоненты и на латентных переменных с использованием ПО на тестовом примере	6
5	3	Реализация методов классификации с учителем с использованием ПО на тестовом примере	4
6	3	Реализация методов классификации с (продолжение) и без учителя с использованием ПО на тестовом примере	4
7	4	Реализация методов факторного анализа для разрешения многомерных кривых с использованием ПО на тестовом примере	6
8	4	Реализация итерационных методов факторного анализа для разрешения многомерных кривых с использованием ПО на тестовом примере	4



## 7. САМОСТОЯТЕЛЬНАЯ РАБОТА

Рабочей программой дисциплины «*Хеометрика наносистем*» предусмотрена самостоятельная работа студента магистратуры в объеме 76 акад. ч. Самостоятельная работа проводится с целью углубления знаний по дисциплине и предусматривает:

- ознакомление и проработку рекомендованной литературы, работу с электронно-библиотечными системами, включая переводы публикаций из научных журналов, цитируемых в базах Scopus, Web of Science, Chemical Abstracts, РИНЦ;
- посещение отраслевых выставок и семинаров;
- участие в семинарах РХТУ им. И. Менделеева по тематике дисциплины;
- подготовку к выполнению контрольных работ по материалу лекционного курса;
- подготовку к сдаче зачета с оценкой (1 семестр) и лабораторного практикума (1 семестр) по дисциплине «*Хеометрика наносистем*».

Планирование времени на самостоятельную работу, необходимого на изучение дисциплины, студентам лучше всего осуществлять на весь период изучения, предусматривая при этом регулярное повторение пройденного материала. Материал, законспектированный на лекциях, необходимо регулярно дополнять сведениями из литературных источников, представленных в рабочей программе. При работе с указанными источниками рекомендуется составлять краткий конспект материала, с обязательным фиксированием библиографических данных источника.

## 8. ПРИМЕРЫ ОЦЕНОЧНЫХ СРЕДСТВ ДЛЯ КОНТРОЛЯ ОСВОЕНИЯ ДИСЦИПЛИНЫ

(РАЗДЕЛ ВЫПОЛНЕН В АВТОРСКОЙ РЕДАКЦИИ)

### 8.1 Примерная тематика реферативно-аналитической работы

Дисциплиной «*Хеометрика наносистем*» не предусмотрено выполнение реферативно-аналитической работы.

### 8.2 Примеры контрольных вопросов для текущего контроля освоения дисциплины

Текущий контроль приобретения практических навыков при выполнении лабораторных работ проверяется путем выдачи заданий для самостоятельной работы. Предусмотрено 5 самостоятельных работ. Работы выполняются во время аудиторных занятий каждым студентом индивидуально. За каждую работу студент может максимально получить 8 баллов. Варианты работы 1 отличаются только выдаваемыми в электронном виде исходными данными. Варианты работы 2-5 отличаются как исходными данными, так и используемыми методами хеометрического анализа данных. В этом случае варианты распределяются в случайном порядке.

#### Пример самостоятельной работы №1

1. Считать данные из файла.
2. Отобразить данные на boxplot диаграмме, сохранить диаграмму как рисунок, вставить в текстовый редактор и добавить выводы о данных.
3. Провести нормирование данных и отобразить нормированные данные на boxplot диаграмме; сохранить диаграмму как рисунок, вставить в текстовый редактор и добавить выводы о данных.
4. Произвести обработку данных, используя метод главных компонент.
5. Вставить в текстовый редактор таблицу с коэффициентами и проанализировать первые 4-е компоненты на предмет того, какие именно факторы вносят

наибольший вклад в компоненты; подтвердить выводы графиками счетов, выделив на них группы.

6. Построить проекции факторных нагрузок в пространстве:
  - 1-2 компонент;
  - 2-3 компонент;
  - 1 и 3 компонент;
  - 1-3 компонент.

и провести анализ полученных графиков, а именно, указать наличие и отсутствие прямых и обратных зависимостей между рассматриваемыми значениями; результаты и выводы внести в текстовый файл.

Факторы на графиках должны быть подписаны!

7. Построить диаграмму Парето и по ней сделать вывод о том, сколько компонент достаточно для описания 50 %, 80 % и 90 % дисперсии.

8. Отправьте отчет преподавателю на указанный электронный адрес.

## **Примеры самостоятельной работы №2**

### **Вариант 1**

1. Загрузите данные в матлаб из файла GradWork1. Ознакомьтесь с данными:
  - ConcSpectrStudy – значение концентраций для образцов из обучающей выборки (каждая строка содержит две концентрации: Ca и Cб)
  - ConcSpectrTest – значение концентраций для образцов из тестовой выборки (каждая строка содержит две концентрации: Ca и Cб)
  - lambda – вектор, содержащий длины волн
  - PureA – чистый спектр для вещества А
  - PureB – чистый спектр для вещества Б
  - SpectrStudy – значения спектров для образцов из обучающей выборки (каждый столбец соответствует спектру 1 смеси)
  - SpectrTest – значения спектров для образцов из тестовой выборки (каждый столбец соответствует спектру 1 смеси)
2. Постройте график чистых спектров для веществ А и Б
3. Используя метод одноканальной калибровки определите коэффициенты уравнений калибровки отдельно для вещества А и отдельно для вещества Б: где Y – спектр; X – концентрация. Возьмите для вещества А канал 30; для вещества Б – канал 90. Используйте для расчета в матлаб функцию polyfit. Сохраните значения констант в файл отчета.
4. Рассчитайте прогнозируемые значения интенсивности (спектра) для каналов 30 и 90, используя в матлаб функцию polyval. Отобразите графики «измерено-предсказано» для обучающей и тестовой выборок. Сохраните графики в файл отчета.
5. Рассчитайте прогнозируемые значения концентраций используя выражение: Отобразите графики «измерено-предсказано» для значений концентрация для двух веществ для обучающей и тестовой выборок. Сохраните графики в файл отчета.
6. Рассчитайте критерии (используйте значения концентраций) и сохраните их в файл отчета: полную дисперсию остатков, объясненную дисперсию остатков, стандартную ошибку и коэффициент корреляции для значений концентраций.
7. В файле отчета сделайте вывод о полученных результатах. Отправьте отчет на указанный электронный адрес. В теме письма укажите ФИО, группу.

### **Вариант 2**

1. Загрузите данные в матлаб из файла GradWork1. Ознакомьтесь с данными:
  - ConcSpectrStudy – значение концентраций для образцов из обучающей выборки (каждая строка содержит две концентрации: Ca и Cб)

- ConcSpectrTest – значение концентраций для образцов из тестовой выборки (каждая строка содержит две концентрации: Ca и Cб)
  - lambda – вектор, содержащий длины волн
  - PureA – чистый спектр для вещества А
  - PureB – чистый спектр для вещества Б
  - SpectrStudy – значения спектров для образцов из обучающей выборки (каждый столбец соответствует спектру 1 смеси)
  - SpectrTest – значения спектров для образцов из тестовой выборки (каждый столбец соответствует спектру 1 смеси)
2. Постройте график чистых спектров для веществ А и Б
  3. Используя метод Фирарда определите коэффициенты уравнения калибровки:  
где Y – значения спектров, X – значения концентраций.  
При расчетах используйте следующие каналы: 30 для вещества А и 90 для вещества Б. Полученные значения внесите в файл отчета.
  4. Рассчитайте прогнозируемые значения интенсивности (спектра) для каналов 30 и 90 для обучающих и тестовых выборок, используя выражение:  
Отобразите графики «измерено-предсказано» для обучающей и тестовой выборок. Сохраните графики в файл отчета.
  5. Рассчитайте прогнозируемые значения концентраций для обучающих и тестовых выборок, используя выражение:  
Отобразите графики «измерено-предсказано» для значений концентрация для двух веществ для обучающей и тестовой выборок. Сохраните графики в файл отчета.
  6. Рассчитайте критерии (используйте значения концентраций) и сохраните их в файл отчета: полную дисперсию остатков, объясненную дисперсию остатков, среднеквадратичные остатки калибровки, величины смещения, стандартную ошибку и коэффициент корреляции для значений концентраций.
  7. В файле отчета сделайте вывод о полученных результатах. Отправьте отчет на указанный электронный адрес. В теме письма укажите ФИО, группу.

### Вариант 3

1. Загрузите данные в матлаб из файла GradWork1. Ознакомьтесь с данными:
  - ConcSpectrStudy – значение концентраций для образцов из обучающей выборки (каждая строка содержит две концентрации: Ca и Cб)
  - ConcSpectrTest – значение концентраций для образцов из тестовой выборки (каждая строка содержит две концентрации: Ca и Cб)
  - lambda – вектор, содержащий длины волн
  - PureA – чистый спектр для вещества А
  - PureB – чистый спектр для вещества Б
  - SpectrStudy – значения спектров для образцов из обучающей выборки (каждый столбец соответствует спектру 1 смеси)
  - SpectrTest – значения спектров для образцов из тестовой выборки (каждый столбец соответствует спектру 1 смеси)
2. Постройте график чистых спектров для веществ А и Б
3. Используя метод не прямой калибровки, определите коэффициенты уравнения калибровки: где Y – значения спектров, X – значения концентраций. Полученные значения внесите в файл отчета.
4. Рассчитайте прогнозируемые значения спектра для обучающих и тестовых выборок, используя выражение:  
Отобразите графики экспериментальных и рассчитанных спектров для обучающей и тестовой выборок. Сохраните графики в файл отчета.

5. Рассчитайте прогнозируемые значения концентраций для обучающих и тестовых выборок, используя выражение:

Отобразите графики «измерено-предсказано» для значений концентрация для двух веществ для обучающей и тестовой выборок. Сохраните графики в файл отчета.

6. Рассчитайте критерии (используйте значения концентраций) и сохраните их в файл отчета: полную дисперсию остатков, объясненную дисперсию остатков, среднеквадратичные остатки калибровки, величины смещения, стандартную ошибку и коэффициент корреляции для значений концентраций.

7. В файле отчета сделайте вывод о полученных результатах. Отправьте отчет на указанный электронный адрес. В теме письма укажите ФИО, группу.

#### **Вариант 4**

1. Загрузите данные в матлаб из файла GradWork1. Ознакомьтесь с данными:
  - ConcSpectrStudy – значение концентраций для образцов из обучающей выборки (каждая строка содержит две концентрации: Ca и Cб)
  - ConcSpectrTest – значение концентраций для образцов из тестовой выборки (каждая строка содержит две концентрации: Ca и Cб)
  - lambda – вектор, содержащий длины волн
  - PureA – чистый спектр для вещества А
  - PureB – чистый спектр для вещества Б
  - SpectrStudy – значения спектров для образцов из обучающей выборки (каждый столбец соответствует спектру 1 смеси)
  - SpectrTest – значения спектров для образцов из тестовой выборки (каждый столбец соответствует спектру 1 смеси)
2. Постройте график чистых спектров для веществ А и Б
3. Используя метод множественной линейной регрессии, определите коэффициенты уравнения калибровки: где  $Y$  – значения концентраций,  $X$  – значения спектров.

Перед расчетом определите число каналов. Возьмите требуемое количество каналов, начиная с 15 с шагом 10. Полученные значения внесите в файл отчета.

4. Рассчитайте прогнозируемые значения концентраций для обучающих и тестовых выборок, используя выражение:

Отобразите графики экспериментальных и рассчитанных спектров для обучающей и тестовой выборок. Сохраните графики в файл отчета.

5. Рассчитайте критерии (используйте значения концентраций) и сохраните их в файл отчета: полную дисперсию остатков, объясненную дисперсию остатков, среднеквадратичные остатки калибровки, величины смещения, стандартную ошибку и коэффициент корреляции для значений концентраций.

6. В файле отчета сделайте вывод о полученных результатах. Отправьте отчет на указанный электронный адрес. В теме письма укажите ФИО, группу.

#### **Вариант 5**

1. Загрузите данные в матлаб из файла GradWork1. Ознакомьтесь с данными:
  - ConcSpectrStudy – значение концентраций для образцов из обучающей выборки (каждая строка содержит две концентрации: Ca и Cб)
  - ConcSpectrTest – значение концентраций для образцов из тестовой выборки (каждая строка содержит две концентрации: Ca и Cб)
  - lambda – вектор, содержащий длины волн
  - PureA – чистый спектр для вещества А
  - PureB – чистый спектр для вещества Б
  - SpectrStudy – значения спектров для образцов из обучающей выборки (каждый столбец соответствует спектру 1 смеси)

- SpectrTest – значения спектров для образцов из тестовой выборки (каждый столбец соответствует спектру 1 смеси)
- 2. Постройте график чистых спектров для веществ А и Б
- 3. Используя пошаговый метод множественной калибровки определите коэффициенты для уравнения калибровки для вещества А: где  $Y$  – концентрация вещества А;  $X$  – значение интенсивности (спектра) для выбранного(ых) канала(ов).

Возьмите для вещества А следующие варианты каналов (всего 5 расчетов):

- a. 24
- b. 24 и 86
- c. 24, 86, 11
- d. 24, 86, 11, 30
- e. 24, 86, 11, 30, 55

Внесите в файл отчета полученные значения коэффициентов.

4. Рассчитайте прогнозируемые значения концентраций для 5 вариантов из п.3 по обучающей выборке и тестовой выборке, используя в матлаб функцию `polyval`. Внесите полученные значения в файл отчета.

5. Рассчитайте среднеквадратичные остатки для обучающей и тестовой выборки (используйте значения концентраций). Отобразите зависимости среднеквадратичных остатков для обучающей и тестовой выборок от числа взятых каналов. Сохраните график в файл отчета. Добавьте вывод о том, сколько каналов необходимо использовать для калибровки.

6. Для выбранного числа каналов отобразить графики «измерено-предсказано» по значениям концентраций для обучающей и тестовой выборок.

7. В файле отчета сделайте вывод о полученных результатах. Отправьте отчет на указанный электронный адрес. В теме письма укажите ФИО, группу.

### Примеры самостоятельной работы №3

#### Вариант 1

1. Загрузите данные в матлаб из файла GradWork1. Ознакомьтесь с данными:
  - ConcSpectrStudy – значение концентраций для образцов из обучающей выборки (каждая строка содержит две концентрации:  $C_a$  и  $C_b$ )
  - ConcSpectrTest – значение концентраций для образцов из тестовой выборки (каждая строка содержит две концентрации:  $C_a$  и  $C_b$ )
  - $\lambda$  – вектор, содержащий длины волн
  - PureA – чистый спектр для вещества А
  - PureB – чистый спектр для вещества Б
  - SpectrStudy – значения спектров для образцов из обучающей выборки (каждый столбец соответствует спектру 1 смеси)
  - SpectrTest – значения спектров для образцов из тестовой выборки (каждый столбец соответствует спектру 1 смеси)
2. Найдите главные компоненты, используя обучающую выборку, и отобразите результаты на графиках счетов и нагрузок. Сохраните графики в файл отчета. Проанализируйте их.
3. Используя метод проекции на главные компоненты постройте по обучающей выборке уравнение калибровки для вещества А. Ограничьтесь первыми 4 главными компонентами.
4. Рассчитайте прогнозируемые значения концентраций для обучающей и тестовой выборок. Отобразите графики «измерено-предсказано» для обучающей и тестовой выборок. Сохраните графики в файл отчета.
5. Рассчитайте критерий среднеквадратичного отклонения для всех 4-х вариантов из обучающей выборки и из тестовой выборки. Отобразите результаты в форме гистограмм (команда `bar`). Сохраните графики в файл отчета.

6. Сделайте выводы по полученным данным. Сколько главных компонент необходимо использовать для калибровки? Обоснуйте ответ. На какой из выборок точность прогноза выше? Обоснуйте.

7. Отправьте отчет на указанный электронный адрес. Приложите программный код в формате скрипта. В теме письма укажите ФИО, группу.

### Вариант 2

1. Загрузите данные в матлаб из файла GradWork1. Ознакомьтесь с данными:  
– ConcSpectrStudy – значение концентраций для образцов из обучающей выборки (каждая строка содержит две концентрации: Ca и Cб)

– ConcSpectrTest – значение концентраций для образцов из тестовой выборки (каждая строка содержит две концентрации: Ca и Cб)

– lambda – вектор, содержащий длины волн

– PureA – чистый спектр для вещества А

– PureB – чистый спектр для вещества Б

– SpectrStudy – значения спектров для образцов из обучающей выборки (каждый столбец соответствует спектру 1 смеси)

– SpectrTest – значения спектров для образцов из тестовой выборки (каждый столбец соответствует спектру 1 смеси)

2. Постройте проекции на латентные структуры по ВАРИАНТУ 1 (отдельно для вещества А), используя обучающую выборку, и отобразите результаты на графиках счетов и нагрузок. Сохраните графики в файл отчета. Проанализируйте их.

3. Постройте по обучаемой выборке уравнение калибровки для вещества А. Ограничьтесь первыми 4 главными компонентами.

4. Рассчитайте прогнозируемые значения концентраций для обучающей и тестовой выборок. Отобразите графики «измерено-предсказано» для обучающей и тестовой выборок. Сохраните графики в файл отчета.

5. Рассчитайте критерий среднеквадратичного отклонения для всех 4-х вариантов из обучающей выборки и из тестовой выборки. Отобразите результаты в форме гистограмм (команда bar). Сохраните графики в файл отчета.

6. Сделайте выводы по полученным данным. Сколько главных компонент необходимо использовать для калибровки? Обоснуйте ответ. На какой из выборок точность прогноза выше? Обоснуйте.

7. Отправьте отчет на указанный электронный адрес. Приложите программный код в формате скрипта. В теме письма укажите ФИО, группу.

### Вариант 3

1. Загрузите данные в матлаб из файла GradWork1. Ознакомьтесь с данными:

– ConcSpectrStudy – значение концентраций для образцов из обучающей выборки (каждая строка содержит две концентрации: Ca и Cб)

– ConcSpectrTest – значение концентраций для образцов из тестовой выборки (каждая строка содержит две концентрации: Ca и Cб)

– lambda – вектор, содержащий длины волн

– PureA – чистый спектр для вещества А

– PureB – чистый спектр для вещества Б

– SpectrStudy – значения спектров для образцов из обучающей выборки (каждый столбец соответствует спектру 1 смеси)

– SpectrTest – значения спектров для образцов из тестовой выборки (каждый столбец соответствует спектру 1 смеси)

2. Постройте проекции на латентные структуры по ВАРИАНТУ 2 (используйте данные и для вещества А и для вещества Б одновременно), используя

обучающую выборку, и отобразите результаты на графиках счетов и нагрузок. Сохраните графики в файл отчета. Проанализируйте их.

3. Постройте по обучаемой выборке уравнения калибровки для веществ А и Б. Ограничьтесь первыми 4 главными компонентами.

4. Рассчитайте прогнозируемые значения концентраций для обучающей и тестовой выборок. Отобразите графики «измерено-предсказано» для обучающей и тестовой выборок. Сохраните графики в файл отчета.

5. Рассчитайте критерий среднеквадратичного отклонения для всех 4-х вариантов из обучающей выборки и из тестовой выборки. Отобразите результаты в форме гистограмм (команда bar). Сохраните графики в файл отчета.

6. Сделайте выводы по полученным данным. Сколько главных компонент необходимо использовать для калибровки? Обоснуйте ответ. На какой из выборок точность прогноза выше? Обоснуйте.

7. Отправьте отчет на электронный адрес. Приложите программный код в формате скрипта. В теме письма укажите ФИО, группу.

#### Примеры самостоятельной работы № 4

##### Вариант 1

1. Загрузите данные в матлаб из файла Work2. Ознакомьтесь с данными:  
– X – значение признаков объектов  
– Cl – перечень классов, к которому относится тот или иной объект

2. Проведите классификацию, используя метод k-средних. Рассчитайте 8 циклов. Отобразите полученные на каждом шаге классы и центроиды на графиках в координатах

«Признак 1 – Признак 2» и «Признак 3- Признак 4». Полученные диаграммы сохраните в отчет, дайте пояснения.

3. Отправьте отчет на указанный электронный адрес. Приложите программный код в формате скрипта. В теме письма укажите ФИО, группу.

##### Вариант 2

1. Загрузите данные в матлаб из файла Work1. Ознакомьтесь с данными:  
– Xs и Xt – значение признаков объектов из обучающей и тестовой выборки соответственно;  
– Cls b Clt – номера классов, к которым принадлежат объекты из обучающей и тестовой выборок соответственно.

Внимание: обучающая выборка содержит по 38 объектов каждого класса, тестовая выборка содержит по 9 объектов каждого класса.

2. Классификацию проведите, используя метод k-ближайших соседей. Число соседей примите равное 5. Отобразите в отчете в табличной форме данные к какому классу были отнесены образцы из тестовой выборки и к какому классу они принадлежат на самом деле. Сделайте выводы из работы.

3. Отправьте отчет на указанный электронный адрес. Приложите программный код в формате скрипта. В теме письма укажите ФИО, группу.

##### Вариант 3

1. Загрузите данные в матлаб из файла Work1. Ознакомьтесь с данными:  
– Xs и Xt – значение признаков объектов из обучающей и тестовой выборки соответственно;  
– Cls b Clt – номера классов, к которым принадлежат объекты из обучающей и тестовой выборок соответственно.

Внимание: обучающая выборка содержит по 38 объектов каждого класса, тестовая выборка содержит по 9 объектов каждого класса.

2. Классификацию проведите для класса 2, используя метод SIMCA. Примите точность равной 0,95. Отобразите в отчете в табличной форме данные к какому классу были отнесены образцы из тестовой выборки и к какому классу они принадлежат на самом деле. Сделайте выводы из работы.

3. Отправьте отчет на указанный электронный адрес. Приложите программный код в формате скрипта. В теме письма укажите ФИО, группу.

#### **Вариант 4**

1. Загрузите данные в матлаб из файла Work1. Ознакомьтесь с данными:  
–  $X_s$  и  $X_t$  – значение признаков объектов из обучающей и тестовой выборки соответственно;

–  $Cls_b$   $Cls_t$  – номера классов, к которым принадлежат объекты из обучающей и тестовой выборок соответственно.

Внимание: обучающая выборка содержит по 38 объектов каждого класса, тестовая выборка содержит по 9 объектов каждого класса.

2. Классификацию проведите для класса 3, используя метод SIMCA. Примите точность равной 0,95. Отобразите в отчете в табличной форме данные к какому классу были отнесены образцы из тестовой выборки и к какому классу они принадлежат на самом деле. Сделайте выводы из работы.

3. Отправьте отчет на указанный электронный адрес. Приложите программный код в формате скрипта. В теме письма укажите ФИО, группу.

#### **Вариант 5**

1. Загрузите данные в матлаб из файла Work1. Ознакомьтесь с данными:  
–  $X_s$  и  $X_t$  – значение признаков объектов из обучающей и тестовой выборки соответственно;

–  $Cls_b$   $Cls_t$  – номера классов, к которым принадлежат объекты из обучающей и тестовой выборок соответственно.

Внимание: обучающая выборка содержит по 38 объектов каждого класса, тестовая выборка содержит по 9 объектов каждого класса.

2. Классификацию проведите, используя метод PLSDA. Результаты разделения на классы обучающей и тестовой выборки отобразите графически. Включите диаграммы в отчет. Проанализируйте, правильно ли были отнесены данные из обучающей и тестовой выборок к классам. Сделайте выводы из работы.

3. Отправьте отчет на указанный электронный адрес. Приложите программный код в формате скрипта. В теме письма укажите ФИО, группу.

#### **Вариант 6**

1. Загрузите данные в матлаб из файла Work1. Ознакомьтесь с данными:  
–  $X_s$  и  $X_t$  – значение признаков объектов из обучающей и тестовой выборки соответственно;

–  $Cls_b$   $Cls_t$  – номера классов, к которым принадлежат объекты из обучающей и тестовой выборок соответственно.

Внимание: обучающая выборка содержит по 38 объектов каждого класса, тестовая выборка содержит по 9 объектов каждого класса.

2. Классификацию проведите, используя метод QDA. Результаты разделения на классы обучающей и тестовой выборки отобразите графически. Включите диаграммы в отчет. Проанализируйте, правильно ли были отнесены данные из обучающей и тестовой выборок к классам. Сделайте выводы из работы.

3. Отправьте отчет на указанный электронный адрес. Приложите программный код в формате скрипта. В теме письма укажите ФИО, группу.



### Вариант 7

1. Загрузите данные в матлаб из файла Work1. Ознакомьтесь с данными:
  - $X_s$  и  $X_t$  – значение признаков объектов из обучающей и тестовой выборки соответственно;
  - $C_s$  и  $C_t$  – номера классов, к которым принадлежат объекты из обучающей и тестовой выборок соответственно.

Внимание: обучающая выборка содержит по 38 объектов каждого класса, тестовая выборка содержит по 9 объектов каждого класса.

2. Классификацию проведите, используя метод LDA. Предварительно переведите данные в пространство главных компонент. В дальнейших расчетах используйте первые 2 компонента. Отобразите в отчете в табличной форме данные к какому классу были отнесены образцы из тестовой выборки и к какому классу они принадлежат на самом деле. Проанализируйте, правильно ли были отнесены данные из обучающей и тестовой выборок к классам. Сделайте выводы из работы.

3. Отправьте отчет на указанный электронный адрес. Приложите программный код в формате скрипта. В теме письма укажите ФИО, группу.

### Примеры самостоятельной работы № 5

#### Вариант 1

1. Загрузите данные в матлаб из файла WorkMCR. Ознакомьтесь с данными:
  - $A_t$ ,  $B_t$  – концентрационные кривые для чистых веществ,  $time$  – вектор времени
  - $A_s$ ,  $B_s$  – спектры чистых веществ,  $lambda$  – вектор длин волн
  - $X$  – данные о смеси
2. Примените к данным метод МГК, рассчитайте сингулярные значения для разного числа компонент. Отобразите график HELP и график сингулярных значений. Сделайте и обоснуйте вывод о количестве чистых веществ в анализируемой смеси.
3. Используя прокрустов анализ проведите разрешение многомерных данных. Отобразите графически полученные концентрационные зависимости чистых веществ и чистых спектров относительно имеющихся истинных данных.
4. Оформите отчет. Отправьте отчет на указанный электронный адрес. Приложите программный код в формате скрипта. В теме письма укажите ФИО, группу.

#### Вариант 2

1. Загрузите данные в матлаб из файла WorkMCR. Ознакомьтесь с данными:
  - $A_t$ ,  $B_t$  – концентрационные кривые для чистых веществ,  $time$  – вектор времени
  - $A_s$ ,  $B_s$  – спектры чистых веществ,  $lambda$  – вектор длин волн
  - $X$  – данные о смеси
2. Методом эволюционного факторного анализа определите концентрационные окна.
3. Используя оконный факторный анализ проведите разрешение многомерных данных. Отобразите графически полученные концентрационные зависимости чистых веществ и чистых спектров относительно имеющихся истинных данных.
4. Оформите отчет. Отправьте отчет на указанный электронный адрес. Приложите программный код в формате скрипта. В теме письма укажите ФИО, группу.

#### Вариант 3

1. Загрузите данные в матлаб из файла WorkMCR. Ознакомьтесь с данными:
  - $A_t$ ,  $B_t$  – концентрационные кривые для чистых веществ,  $time$  – вектор времени

- $A_s, B_s$  – спектры чистых веществ,  $\lambda$  – вектор длин волн
  - $X$  – данные о смеси
2. Методом эволюционного факторного анализа определите концентрационные окна.
  3. Используя итерационный целевой факторный анализ проведите разрешение многомерных данных. Отобразите графически полученные концентрационные зависимости чистых веществ и чистых спектров относительно имеющихся истинных данных.
  4. Оформите отчет. Отправьте отчет на указанный электронный адрес. Приложите программный код в формате скрипта. В теме письма укажите ФИО, группу.

#### Вариант 4

1. Загрузите данные в матлаб из файла WorkMCR. Ознакомьтесь с данными:
  - $A_t, B_t$  – концентрационные кривые для чистых веществ,  $time$  – вектор времени
  - $A_s, B_s$  – спектры чистых веществ,  $\lambda$  – вектор длин волн
  - $X$  – данные о смеси
2. Методом эволюционного факторного анализа определите концентрационные окна.
3. Используя метод чередующихся наименьших квадратов проведите разрешение многомерных данных. Отобразите графически полученные концентрационные зависимости чистых веществ и чистых спектров относительно имеющихся истинных данных.
4. Оформите отчет. Отправьте отчет на указанный электронный адрес. Приложите программный код в формате скрипта. В теме письма укажите ФИО, группу.

### 8.3 Структура и пример билетов для зачета с оценкой (1 семестр)

Зачет с оценкой по дисциплине «Хемометрика наносистем» проводится в 1 семестре и включает контрольные вопросы по всем разделам рабочей программы дисциплины. Билет для зачета с оценкой состоит из 2 вопросов, относящихся к указанным разделам дисциплины. Максимальная оценка за зачет с оценкой 40 баллов.

#### 8.3.1 Примеры контрольных вопросов для итогового контроля освоения дисциплины (1 семестр – зачёт с оценкой)

##### Максимальное количество баллов за зачёт с оценкой – 40 баллов

1. Хемометрика, как научная дисциплина. Цели и задачи хемометрики. Практическое применение.
2. Стадии аналитического процесса и присущие им погрешности.
3. Метод контролируемого обучения в многомерном анализе данных.
4. Способы уменьшения суммарной дисперсии (погрешности) пробоотбора и анализа.
5. Определение необходимого и достаточного объема обучающей выборки в контролируемом обучении.
6. Способы достижения репрезентативности пробы при пробоотборе.
7. Меры сходства и расстояния, применяемые в кластерном анализе.
8. Процедура подготовки пробы к анализу. Роль концентрирования аналита.
9. Виды и источники погрешности результатов измерения и обработки данных анализа. Способы увеличения отношения «сигнал/шум».
10. Определение дискриминирующего отношения в многомерном анализе данных.
11. Методы обнаружения сигналов. Различие сигналов аналита и фона.
12. Нормирование и центрирование данных в многомерном анализе.

13. Определение предела обнаружения аналита в пробе. Точное оценивание предела обнаружения.
14. Естественное нормирование данных и нормирование сравнением. Мера их информативности.
15. Установление и проверка гипотез о наличии (или отсутствии) аналита в пробе.
16. Определение необходимого и достаточного объема выборки для достижения заданной точности по неравенству Чебышева.
17. Линейная калибровка приборов. Калибровка по эталону.
18. Определение необходимого и достаточного объема выборки для достижения заданной точности.
19. Линейная регрессия в хемометрике. Сравнительный анализ метода наименьших квадратов и метода максимального правдоподобия.
20. Многомерный подход к анализу данных. Ковариантность измерений.
21. Какой физический смысл и в какой ситуации могут иметь коэффициенты уравнения структурной регрессии.
22. Наложение недостающих и избыточных данных в результатах измерения. Изменение положения данных относительно осей координат.
23. Модель факторного анализа. Смысл условия:
25. Масштабное и автомасштабное преобразование данных.
26. Метод вращения собственного вектора. Алгоритм определения собственных чисел и собственных векторов матрицы.
27. Методы и алгоритмы сжатия априорной информации.
28. Почему уравнение регрессии не содержит априорной информации? Каким образом выбирают базисные функции в методе линейной регрессии.
29. Каковы условия, позволяющие отличить сигнал аналита от сигнала фона.
30. Каковы причины появления корреляции переменных при выполнении операций нормирования и центрирования над векторами матрицы данных.
31. Как определить, можно ли принять выборочные параметры нормального распределения в качестве оценок генеральной совокупности.
32. Проекционные методы: проекция на латентные структуры.
33. Обнаружение аналитических сигналов. Неопределенность. Изменение расстояния между средними при уменьшении концентрации аналита. Правило 3
34. Калибровка. Проблема мультиколлинеарности. Подготовка данных.
35. Точечное оценивание предела обнаружения сигнала. Вероятность ошибки при сближении сигналов.
36. Классические методы калибровки: калибровка по одному каналу, метод Фирорда, непрямая калибровка.
37. Ошибки обнаружения аналита I и II рода. Кайзеровский предел обнаружения сигнала.
38. Обратная калибровка: множественная линейная регрессия, пошаговая калибровка.
39. Точечное оценивание предела обнаружения t-тестом.
40. Регрессия на латентные структуры (два варианта, отличия).
41. Критерий Вилкоксона. Точность предела обнаружения.
42. Классификация. Постановка задачи. Основные методы. Проверка гипотез.
43. Сглаживание данных. Методы блочного усреднения, движущегося окна и полиномиального сглаживания данных.
44. Проскрутов анализ.
45. Регрессионный анализ. Метод наименьших квадратов.
46. Линейный дискриминантный анализ.
47. Регрессионный анализ. Метод максимального правдоподобия.

48. Итерационный целевой факторный анализ.
  49. Проекционные методы: метод главных компонент.
  50. Чередующиеся наименьшие квадраты.
  51. Калибровка (градуирование): определение и решаемые практические задачи.
- Математическая постановка задачи калибровки.
52. Формальное независимое моделирование аналогий классов.
  53. Линейные и нелинейные методы калибровки: области применения.
- Проверка моделей.
54. Метод k-ближайших соседей.
  55. Оценка качества моделей в хемометрике. Основные применяемые оценки, что они отражают.
  56. Оконный факторный анализ.
  57. Калибровка: неопределенность, точность, воспроизводимость. Недооценка и переоценка параметров: N-принцип.
  58. Кластеризация с помощью k-средних.
  59. Классификация. Подготовка данных. Ошибки. Обучение и проверка.
- Проклятие размерности.
60. Эволюционный факторный анализ.
  61. Постановка задачи разрешения многомерных кривых. Неопределенность.
  62. Квадратичный дискриминантный анализ.
  63. Методы разрешения многомерных кривых. PLS-дискриминация.

#### 8.4 Структура и примеры билетов для зачёта с оценкой (1 семестр)

Зачёт с оценкой по дисциплине «Хемометрика» проводится в 1 семестре и включает контрольные вопросы по всем разделам рабочей программы дисциплины. Билет для зачёта с оценкой состоит из 2 вопросов, относящихся к указанным разделам. Ответы на вопросы зачёта с оценкой оцениваются из максимальной оценки 40 баллов следующим образом: максимальное количество баллов за первый вопрос – 15 баллов, второй – 25 баллов.

Пример билета для зачёта с оценкой:

<p>«Утверждаю»зав. кафедрой ХФИ</p> <p>_____ Н.В. Меньшутина (Подпись) (И.О. Фамилия)</p> <p>«__»_____20__г.</p>	<p><b>Министерство науки и высшего образования РФ</b> <b>Российский химико-технологический университет</b> <b>имени Д.И. Менделеева</b></p> <p><b>Кафедра химического и фармацевтического инжиниринга</b> <b>28.04.02 Наноинженерия</b> <b>Магистерская программа – «Функциональные и композиционные наноматериалы, изделия из них»</b></p>
--	---

**Дисциплина «Хемометрика наносистем»**

**Билет № 1**

1. Линейная регрессия в хемометрике. Сравнительный анализ метода наименьших квадратов и метода максимального правдоподобия.
2. Многомерный подход к анализу данных. Ковариантность измерений.

### 9. УЧЕБНО-МЕТОДИЧЕСКОЕ ОБЕСПЕЧЕНИЕ ДИСЦИПЛИНЫ

#### 9.1 Рекомендуемая литература

##### А. Основная литература

1. Шачнева, Е. Ю. Хемометрика. Базовые понятия : учебное пособие / Е. Ю. Шачнева. — Санкт-Петербург : Лань, 2022. — 160 с. — ISBN 978-5-8114-2301-9. — Текст : электронный // Лань : электронно-библиотечная система. — URL: <https://e.lanbook.com/book/212495> (дата обращения: 27.05.2025). — Режим доступа: для авториз. пользователей.
2. Гордиенко М.Г. Основы работы и программирования в среде MATLAB: учеб. пособие // М.: РХТУ им. Д.И. Менделеева. – 2015. – 79 с., ISBN 978-5-7237-1259-1.

#### **Б. Дополнительная литература**

1. Шараф М.А. Хемометрика./ М.А. Шараф, Д.Л. Иллмэн, Б.Р. Ковальски. – Л.: Химия. 1989. – 272 с.

#### **9.2 Рекомендуемые источники научно-технической информации**

- Методические рекомендации по выполнению лабораторных работ.
- Раздаточный иллюстративный материал к лекциям.
- Презентации к лекциям.

Научно-технические журналы:

- «Журнал аналитической химии», ISSN 0044-4502;
- «Химическая технология», ISSN 1684-5811;
- «Контроль качества продукции», ISSN 2541-9900;
- «Приборы и системы. Управление, контроль, диагностика», ISSN 2073-0004;
- «Программные продукты и системы», ISSN 2311-2735.

Ресурсы информационно–телекоммуникационной сети Интернет:

- Ресурсы ELSEVIER: [www.sciencedirect.com](http://www.sciencedirect.com).
- Платформа Springer Link: <https://rd.springer.com>.

#### **9.3 Средства обеспечения освоения дисциплины**

Для реализации рабочей программы подготовлены следующие средства обеспечения освоения дисциплины:

1. Программное обеспечение:
  - Пакет прикладных программ Octave (свободно распространяемое ПО);
  - Пакет прикладных программ MATLAB (лицензия РХТУ);
  - ПО Excel из пакета Microsoft Office (лицензия РХТУ).
2. Электронные конспекты лекций, теоретические положения и примеры выполнения лабораторных работ, задания по лабораторным работам.

Подготовлены варианты заданий для выполнения лабораторных работ, направленных на приобретение студентами навыков обработки информации с применением методов хемометрики.

При использовании электронного обучения и дистанционных образовательных технологий занятия полностью или частично проводятся в режиме онлайн. При этом первый пункт списка дополняется или заменяется на:

- доступ к групповым чатам (WhatsApp), к вебинарам или онлайн-конференции ([webinar.ru](http://webinar.ru), [zoom.us](http://zoom.us)), к каналам, содержащим видео-презентации.

## **10. ПЕРЕЧЕНЬ ИНФОРМАЦИОННЫХ ТЕХНОЛОГИЙ, ИСПОЛЬЗУЕМЫХ В ОБРАЗОВАТЕЛЬНОМ ПРОЦЕССЕ**

Информационную поддержку изучения дисциплины осуществляет Информационно-библиотечный центр (ИБЦ) РХТУ им. Д.И. Менделеева, который обеспечивает обучающихся основной учебной, учебно-методической и научной литературой, необходимой для организации образовательного процесса по дисциплине. Общий объем многоотраслевого фонда ИБЦ на 01.01.2025 г. составляет 1 563 142 экз.

Фонд ИБЦ располагает учебной, учебно-методической и научно-технической литературой в форме печатных и электронных изданий, а также включает официальные, справочно-библиографические, специализированные отечественные и зарубежные периодические и информационные издания. ИБЦ обеспечивает доступ к профессиональным базам данных, информационным, справочным и поисковым системам.

Каждый обучающийся обеспечен свободным доступом из любой точки, в которой имеется доступ к сети Интернет и к электронно-библиотечной системе (ЭБС) Университета, которая содержит различные издания по основным изучаемым дисциплинам и сформирована по согласованию с правообладателями учебной и учебно-методической литературы.

Для более полного и оперативного справочно-библиографического и информационного обслуживания в ИБЦ реализована технология Электронной доставки документов.

Полный перечень электронных информационных ресурсов, используемых в процессе обучения, представлен в основной образовательной программе.

## **11. МАТЕРИАЛЬНО-ТЕХНИЧЕСКОЕ ОБЕСПЕЧЕНИЕ ДИСЦИПЛИНЫ**

В соответствии с учебным планом занятия по дисциплине *«Хемометрия наносистем»* проводятся в форме лекций, лабораторных и практических занятий и самостоятельной работы обучающегося.

### **11.1 Оборудование, необходимое в образовательном процессе**

Для изучения дисциплины *«Хемометрия наносистем»* имеется лекционная учебная аудитория, оборудованная электронными средствами демонстрации (компьютер со средствами звуковоспроизведения, проектор, экран) и учебной мебелью; учебная аудитория для проведения практических занятий, оборудованная электронными средствами демонстрации; библиотека, имеющая рабочие компьютерные места для магистрантов, оснащенные компьютерами с доступом к базам данных и выходом в Интернет.

### **11.2 Учебно-наглядные пособия**

По дисциплине *«Хемометрия наносистем»* доступны учебные материалы. Реализованы лекции по учебным разделам в соответствии с программой дисциплины в виде презентаций. Доступны комплексы лабораторных работ и требования к отчетам, варианты заданий, руководство по работе с оборудованием, электронный раздаточный материал к разделам лекционного курса.

### **11.3 Компьютеры, информационно-телекоммуникационные сети, аппаратно-программные и аудиовизуальные средства**

Персональные компьютеры, укомплектованные проигрывателями CD и DVD, принтерами и программными средствами, проекторы, экраны; аудитории со стационарными комплексами отображения информации с любого электронного носителя;

WEB-камеры; цифровой фотоаппарат; копировальные аппараты; локальная сеть с выходом в Интернет.

#### 11.4 Печатные и электронные образовательные и информационные ресурсы

Информационно-методические материалы: учебные пособия по дисциплинам части, формируемой участниками образовательных отношений, программы; методические рекомендации к практическим занятиям; каталоги типов и видов продукции из неметаллических материалов; каталоги продукции промышленных предприятий; раздаточный материал к лекционным курсам; учебные фильмы по процессам технологии и способам производства отдельных видов изделий; электронные учебные издания по дисциплинам части, формируемой участниками образовательных отношений, научно-популярные электронные издания.

Обеспеченность современными учебными пособиями, выпущенными преподавателями кафедры химического и фармацевтического инжиниринга для магистрантов, довольно высокая. Ко всем научным изданиям и учебным пособиям, выпущенным через РИО РХТУ им. Д.И. Менделеева, имеется доступ через фонды информационно-библиотечного фонда. Кроме того, большинство дисциплин, преподаваемых на кафедре, имеют развернутую информационно-образовательную и информационно-методическую поддержку, к ресурсам в сети Интернет.

#### 11.5 Перечень лицензионного программного обеспечения

№	Наименование программного продукта	Реквизиты договора поставки	Количество лицензий	Срок окончания действия лицензии
1.	Microsoft Windows 8.1 Professional Get Genuine	Контракт № 62-64ЭА/2013, Microsoft Open License, Номер лицензии 62795478	24	Бессрочно
2.	Micosoft Office Standard 2013	Контракт № 62-64ЭА/2013, MicrosoftOpenLicense Номер лицензии 47837477	24	Бессрочно
3.	Kaspersky Endpoint Security для бизнеса – Стандартный Russian Edition	Договор № 99-155ЭА-223/2024 от 25.11.2024	-	24 месяца (продление подписки с правом перехода на обновлённую версию продукта)
4.	MATLAB Academic new Product Group Licenses (per License)	Контракт № 143-164ЭА/2010 от 14.12.10	3 лицензий для активации на рабочих станциях	бессрочная
5.	MATLAB Classroom Suite new Product From	Контракт № 143-164ЭА/2010 от 14.12.10	25 лицензий для активации на рабочих станциях	бессрочная

	25 to 49 Concurrent Licenses (per License)			
--	---	--	--	--

## 12. ТРЕБОВАНИЯ К ОЦЕНКЕ КАЧЕСТВА ОСВОЕНИЯ ПРОГРАММЫ

Наименование разделов	Основные показатели оценки	Формы и методы контроля и оценки
<b>Раздел 1.</b> Обнаружение и обработка сигналов. Проекционные методы анализа данных.	<i>Знает:</i> предмет и методы хемометрики; основы теории и методы измерений; методы обнаружения и обработки сигналов. <i>Умеет:</i> интерпретировать результаты измерений, оценивать их погрешность, формировать матрицы данных; выполнять статистическую обработку информации. <i>Владеть:</i> практикой применения пакетов прикладных программ по изученной дисциплине.	Оценка за лабораторные работы №1- 2 Оценка за самостоятельную работу №1 Оценка за домашнюю работу №1 Оценка на зачет с оценкой
<b>Раздел 2.</b> Градуирование (калибровка)	<i>Знает:</i> предмет и методы хемометрики; методы обнаружения и обработки сигналов; смысл операции градуирования и применяемые методы; основные свойства корреляционной матрицы; структурные методы регрессионного анализа <i>Умеет:</i> интерпретировать результаты измерений, оценивать их погрешность, формировать матрицы данных; выполнять статистическую обработку информации; выбирать адекватный метод градуирования и применять калибровочные кривые в химическом анализе; разрабатывать и практически применять алгоритмы обработки информации. <i>Владеть:</i> методами эксплуатации современного информационного оборудования для обработки многомодальных (многомерных) данных; практикой применения пакетов прикладных программ по изученной дисциплине.	Оценка за лабораторные работы №3-4 Оценка за самостоятельные работы №2-3 Оценка за зачет с оценкой



Наименование разделов	Основные показатели оценки	Формы и методы контроля и оценки
<p><b>Раздел 3.</b> Классификация</p>	<p><i>Знает:</i> предмет и методы хемометрики; методы распознавания образов, кластерного анализа.</p> <p><i>Умеет:</i> интерпретировать результаты измерений, оценивать их погрешность, формировать матрицы данных; выполнять статистическую обработку информации выбирать адекватный метод градуирования и применять калибровочные кривые в химическом анализе; разрабатывать и практически применять алгоритмы обработки информации; разрабатывать и применять алгоритмы автоматической классификации.</p> <p><i>Владеть:</i> методами эксплуатации современного информационного оборудования для обработки многомодальных (многомерных) данных; практикой применения пакетов прикладных программ по изученной дисциплине.</p>	<p>Оценка за лабораторные работы №5- 6</p> <p>Оценка за самостоятельную работу №4</p> <p>Оценка на зачет с оценкой</p>
<p><b>Раздел 4.</b> Разрешение многомерных кривых</p>	<p><i>Знает:</i> предмет и методы хемометрики; методы обнаружения и обработки сигналов; назначение стохастического факторного анализа, устойчивость статистического оценивания; методы разложения сложных сигналов на простые.</p> <p><i>Умеет:</i> интерпретировать результаты измерений, оценивать их погрешность, формировать матрицы данных; выполнять статистическую обработку информации; выбирать адекватный метод градуирования и применять калибровочные кривые в химическом анализе; разрабатывать и практически применять алгоритмы обработки информации; разрабатывать и практически применять алгоритмы различных вариантов факторного анализа; определять сложность сигналов и выполнять их разрешение.</p> <p><i>Владеет:</i> методами эксплуатации современного информационного оборудования для обработки многомодальных (многомерных) данных; практикой применения пакетов прикладных программ по изученной дисциплине.</p>	<p>Оценка за лабораторные работы №7-8</p> <p>Оценка за самостоятельную работу №5</p> <p>Оценка за домашнюю работу №2</p> <p>Оценка на зачет с оценкой</p>

### **13. ОСОБЕННОСТИ ОРГАНИЗАЦИИ ОБРАЗОВАТЕЛЬНОГО ПРОЦЕССА ДЛЯ ИНВАЛИДОВ И ЛИЦ С ОГРАНИЧЕННЫМИ ВОЗМОЖНОСТЯМИ ЗДОРОВЬЯ**

Обучение инвалидов и лиц с ограниченными возможностями здоровья осуществляется в соответствии с:

– Порядком организации и осуществления образовательной деятельности по образовательным программам высшего образования – программам бакалавриата, программам специалитета, программам магистратуры (Приказ Министерства науки и высшего образования Российской Федерации от 06.04.2021 № 245);

– Положением о порядке организации и осуществления образовательной деятельности по образовательным программам высшего образования – программам бакалавриата, программам специалитета, программам магистратуры федерального государственного бюджетного образовательного учреждения высшего образования «Российский химико-технологический университет имени Д.И. Менделеева», принятым решением Ученого совета РХТУ им. Д.И. Менделеева от 28.12.2022, протокол № 5;

– Методическими рекомендациями по организации образовательного процесса для обучения инвалидов и лиц с ограниченными возможностями здоровья в образовательных организациях высшего образования, в том числе оснащенности образовательного процесса (утверждены заместителем Министра образования и науки РФ А.А. Климовым от 08.04.2014 № АК-44/05вн).

**Дополнения и изменения к рабочей программе дисциплины**  
**«Хеометрика наносистем»**  
 основной образовательной программы  
 по направлению подготовки  
 28.04.02 Наноинженерия  
 магистерская программа  
 «Функциональные и композиционные наноматериалы, изделия из них»  
 Форма обучения: очная

Номер изменения/ дополнения	Содержание дополнения/изменения	Основание внесения изменения/дополнения
1		протокол заседания кафедры № _____ от « ____ » _____ 20__ г.
		протокол заседания кафедры № _____ от « ____ » _____ 20__ г.
		протокол заседания кафедры № _____ от « ____ » _____ 20__ г.
		протокол заседания кафедры № _____ от « ____ » _____ 20__ г.
		протокол заседания кафедры № _____ от « ____ » _____ 20__ г.



РХТУ им. Д.И. Менделеева  
 ДОКУМЕНТ ПОДПИСАН ПРОСТОЙ  
 ЭЛЕКТРОННОЙ ПОДПИСЬЮ

Владелец: Лемешев Дмитрий Олегович 32  
 Проректор по учебной работе,  
 Ректорат

Подписан: 28:03:2026 14:50:17